

Cuenta Pública 2025  
ESTADO DE ACTIVIDADES  
(Cifras en Pesos)

MUNICIPIO DE OTZOLOTEPEC 0040

DEL 1 DE ENERO AL 31 DE DICIEMBRE DE 2025

Cuenta (3)	Concepto (4)	2025 (5)	2024 (5)	Variación (6)	
		Importe	Importe	Importe	%
4000	INGRESOS Y OTROS BENEFICIOS				
4100	INGRESOS DE GESTIÓN	64,063,581.82	64,219,745.21	-156,163.39	-0.24
4110	Impuestos	38,885,290.45	43,916,657.27	-5,031,366.82	-12.94
4120	Cuotas y Aportaciones de Seguridad Social	0.00	0.00	0.00	0.00
4130	Contribuciones de Mejoras	1,806,924.00	3,018,240.07	-1,211,316.07	-67.04
4140	Derechos	21,797,110.09	13,527,641.59	8,269,468.50	37.94
4150	Productos	618,212.50	2,835,640.88	-2,217,428.38	-358.68
4160	Aprovechamientos	956,044.78	921,565.40	34,479.38	3.61
4170	Ingresos por Venta de Bienes, Prestación de Servicios y Otros Ingresos	0.00	0.00	0.00	0.00
4200	Participaciones, Aportaciones, Convenios, Incentivos Derivados de la Colaboración	371,803,087.84	311,832,961.13	59,970,126.71	16.13
4210	Participaciones, Aportaciones, Convenios, Incentivos Derivados de la Colaboración Fis	371,803,087.84	311,832,961.13	59,970,126.71	16.13
4220	Transferencias, Asignaciones, Subsidios y Subvenciones, y Pensiones y Jubilaciones	0.00	0.00	0.00	0.00
4300	OTROS INGRESOS Y BENEFICIOS	185,191.32	0.00	185,191.32	100.00
4310	Ingresos Financieros	0.00	0.00	0.00	0.00
4320	Incremento por Variación de Inventarios	0.00	0.00	0.00	0.00
4330	Disminución del Exceso de Estimaciones por Pérdida o Deterioro u Obsolescencia	0.00	0.00	0.00	0.00
4340	Disminución del Exceso de Provisiones	0.00	0.00	0.00	0.00
4350	Ingresos Derivados de Financiamientos	0.00	0.00	0.00	0.00
4390	Otros Ingresos y Beneficios Varios	185,191.32	0.00	185,191.32	100.00
	<b>Total de Ingresos y Otros Beneficios (7)</b>	<b>436,051,860.98</b>	<b>376,052,706.34</b>	<b>59,999,154.64</b>	<b>13.76</b>
5000	GASTOS Y OTRAS PÉRDIDAS				
5100	GASTOS DE FUNCIONAMIENTO	226,428,671.20	233,524,890.17	-7,096,218.97	-3.13
	SERVICIOS PERSONALES	134,393,102.92	129,118,680.87	5,274,422.05	3.92
	MATERIALES Y SUMINISTROS	30,043,274.46	37,729,980.00	-7,686,705.54	-25.59
	SERVICIOS GENERALES	61,992,293.82	66,676,229.30	-4,683,935.48	-7.56
5200	TRANSFERENCIAS, ASIGNACIONES, SUBSIDIOS, Y OTRAS AYUDAS	38,794,888.87	37,890,540.88	904,348.79	2.33
	Transferencias Internas y Asignaciones al Sector Público	0.00	0.00	0.00	0.00
	Transferencias al Resto del Sector público	0.00	0.00	0.00	0.00
	Subsidios y Subvenciones	32,551,396.85	33,924,767.77	-1,373,370.92	-4.22
	Ayudas Sociales	6,243,492.02	3,965,772.31	2,277,719.71	36.48
	Pensiones y Jubilaciones	0.00	0.00	0.00	0.00
	Transferencias a Fideicomisos, Mandatos y Contratos Análogos	0.00	0.00	0.00	0.00
	Transferencias a la Seguridad Social	0.00	0.00	0.00	0.00
	Donativos	0.00	0.00	0.00	0.00
	Transferencias al Exterior	0.00	0.00	0.00	0.00
5300	PARTICIPACIONES Y APORTACIONES	0.00	0.00	0.00	0.00
	Participaciones	0.00	0.00	0.00	0.00

**Cuenta Pública 2025  
ESTADO DE ACTIVIDADES  
(Cifras en Pesos)**


MUNICIPIO DE OTZOLOTEPEC 0040


DEL 1 DE ENERO AL 31 DE DICIEMBRE DE 2025

Cuenta (3)	Concepto (4)	Variación (6)			
		2025 (5) Importe	2024 (5) Importe	Importe	%
	Aportaciones	0.00	0.00	0.00	0.00
	Convenios	0.00	0.00	0.00	0.00
<b>5400</b>	<b>INTERESES, COMISIONES Y OTROS GASTOS DE LA DEUDA PÚBLICA</b>	<b>0.00</b>	<b>0.00</b>	<b>0.00</b>	<b>0.00</b>
	Intereses de la Deuda Pública	0.00	0.00	0.00	0.00
	Comisiones de la Deuda Pública	0.00	0.00	0.00	0.00
	Gastos de la Deuda Pública	0.00	0.00	0.00	0.00
	Costo por Coberturas	0.00	0.00	0.00	0.00
	Apoyos Financieros	0.00	0.00	0.00	0.00
<b>5500</b>	<b>OTROS GASTOS Y PERDIDAS EXTRAORDINARIAS</b>	<b>0.00</b>	<b>2,875,294.05</b>	<b>-2,875,294.05</b>	<b>0.00</b>
	Estimaciones, Depreciaciones, Deterioros, Obsolescencia y Amortizaciones	0.00	2,875,294.05	-2,875,294.05	-2,875,294.05
	Provisiones	0.00	0.00	0.00	0.00
	Disminución de Inventarios	0.00	0.00	0.00	0.00
	Otros Gastos	0.00	0.00	0.00	0.00
<b>5600</b>	<b>INVERSIÓN PÚBLICA</b>	<b>106,582,725.27</b>	<b>112,765,017.12</b>	<b>-6,182,291.85</b>	<b>-5.80</b>
	Inversión Pública no Capitalizable	106,582,725.27	112,765,017.12	-6,182,291.85	-5.80
<b>5700</b>	<b>BIENES MUEBLES E INTANGIBLES</b>	<b>1,437,763.58</b>	<b>256,752.08</b>	<b>1,181,011.50</b>	<b>82.14</b>
	Bienes Muebles e Intangibles	1,437,763.58	256,752.08	1,181,011.50	82.14
	<b>TOTAL GASTOS Y OTRAS PÉRDIDAS</b>	<b>373,244,048.92</b>	<b>387,312,493.50</b>	<b>-14,068,444.58</b>	<b>-3.77</b>
	<b>Resultado del Ejercicio (Ahorro/Desahorro)</b>	<b>62,807,812.06</b>	<b>-11,259,787.16</b>	<b>74,067,599.22</b>	<b>117.93</b>

Nota 1 No se Incluyen : Utilidades de Intereses, por regla de presentación se revelan como Ingresos financieros

"Bajo protesta de decir verdad declaramos que los Estados Financieros y sus notas, son razonablemente correctos y son responsabilidad del emisor"

  
 Presidenta Municipal  
 Mtra. Sinaí Guadalupe Lugo Vargas

  
 Tesorero Municipal  
 Lic. Marco Flavio Rivera Colín

  
**TESORERÍA**

*¡Contigo Sí!*

  
**PRESIDENCIA**

*¡Contigo Sí!*

Cuenta Pública 2025  
Estado de Situación Financiera  
(Cifras en Pesos)

MUNICIPIO DE OTZOLOTEPEC 0040

AL 31 DE DICIEMBRE DE 2025

Cuenta (3)	Nombre de la Cuenta (3)	Año (4)		VARIACIÓN (5)	Cuenta (3)	Nombre de la Cuenta (3)	Año (4)		VARIACIÓN (5)
		2025	2024				2025	2024	
1000	Activo				2000	Pasivo			
1100	Activo Circulante	71,308,657.55	9,487,926.95	61,820,730.60	2100	Pasivo Circulante	17,986,139.89	8,109,796.02	9,876,343.87
1110	Efectivo y Equivalentes	68,945,883.11	7,220,202.84	61,725,680.27	2110	Cuentas por Pagar a Corto Plazo	17,986,139.89	8,109,796.02	9,876,343.87
1111	Efectivo	500,339.73	102,972.98	397,366.75	2111	Servicios Personales por Pagar a Corto Plazo	104,872.11	16,892.75	87,979.36
1112	Bancos/Tesorería	68,445,543.39	7,117,229.86	61,328,313.52	2112	Proveedores por Pagar a Corto Plazo	8,126,793.03	2,244,559.95	5,882,233.08
1113	Bancos Dependencias y Otros	0.00	0.00	0.00	2113	Contratistas por Obras Públicas por Pagar a Corto Plazo	1,594,451.23	1,594,451.23	0.00
1114	Inversiones Temporales (Hasta 3 meses)	0.00	0.00	0.00	2114	Participaciones y Aportaciones por Pagar a Corto Plazo	0.00	0.00	0.00
1115	Fondos con Afectación Específica	0.00	0.00	0.00	2115	Transferencias Otorgadas por Pagar a Corto Plazo	0.00	0.00	0.00
1116	Depósitos de Fondos de Terceros en Garantía y/o Administración	0.00	0.00	0.00	2116	Intereses, Comisiones y Otros Gastos de la Deuda Pública por Pagar a Corto Plazo	0.00	0.00	0.00
1119	Otros Efectivos y Equivalentes	0.00	0.00	0.00	2117	Retenciones y Contribuciones por Pagar a Corto Plazo	5,652,815.08	1,746,683.65	3,906,131.43
1120	Derechos a Recibir Efectivo o Equivalentes	1,066,348.59	971,298.26	95,050.33	2118	Devoluciones de la Ley de Ingresos por Pagar a Corto Plazo	0.00	0.00	0.00
1121	Inversiones Financieras de Corto Plazo	0.00	0.00	0.00	2119	Otras Cuentas por Pagar a Corto Plazo	2,507,208.44	2,507,208.44	0.00
1122	Cuentas por Cobrar a Corto Plazo	0.00	0.00	0.00	2120	Documentos por Pagar a Corto Plazo	0.00	0.00	0.00
1123	Deudores Diversos por cobrar a Corto Plazo	1,066,348.59	971,298.26	95,050.33	2121	Documentos Comerciales por Pagar a Corto Plazo	0.00	0.00	0.00
1124	Ingresos por Recuperar a Corto Plazo	0.00	0.00	0.00	2122	Documentos con Contratistas por Obras Públicas por Pagar a Corto Plazo	0.00	0.00	0.00
1125	Deudores por Anticipos de la Tesorería a Corto Plazo	0.00	0.00	0.00	2129	Otros Documentos por Pagar a Corto Plazo	0.00	0.00	0.00
1126	Prestamos Otorgados a Corto Plazo	0.00	0.00	0.00	2130	Porción a Corto Plazo de la Deuda Pública a Largo Plazo	0.00	0.00	0.00
1129	Otros Derechos a Recibir Efectivo o Equivalentes a Corto Plazo	0.00	0.00	0.00	2131	Porción a Corto Plazo de la Deuda Pública Interna	0.00	0.00	0.00
1130	Derechos a Recibir Bienes o Servicios	1,296,425.85	1,296,425.85	0.00	2132	Porción a Corto Plazo de la Deuda Pública Externa	0.00	0.00	0.00
1131	Anticipo a Proveedores por Adquisición de Bienes y Prestación de Servicios a Corto Plazo	73,249.50	73,249.50	0.00	2133	Porción a Corto Plazo de Arrendamiento Financiero	0.00	0.00	0.00
1132	Anticipo a Proveedores por Adquisición de Bienes Inmuebles y Muebles a Corto Plazo	0.00	0.00	0.00	2140	Titulos y Valores a Corto Plazo	0.00	0.00	0.00
1133	Anticipo a Proveedores por Adquisición de Bienes Intangibles a Corto Plazo	0.00	0.00	0.00	2141	Titulos y Valores de la Deuda Pública Interna a Corto Plazo	0.00	0.00	0.00
1134	Anticipo a Contratistas por Obras Públicas a Corto Plazo	1,223,176.35	1,223,176.35	0.00	2142	Titulos y Valores de la Deuda Pública Externa a Corto Plazo	0.00	0.00	0.00
1139	Otros Derechos a Recibir Bienes o Servicios a Corto Plazo	0.00	0.00	0.00	2150	Pasivos Diferidos a Corto Plazo	0.00	0.00	0.00
1140	Inventarios	0.00	0.00	0.00	2151	Ingresos Cobrados por Adelantado a Corto Plazo	0.00	0.00	0.00
1141	Inventario de Mercancías para Venta	0.00	0.00	0.00	2152	Intereses Cobrados por Adelantado a Corto Plazo	0.00	0.00	0.00
1142	Inventario de Mercancías Terminadas	0.00	0.00	0.00	2159	Otros Pasivos Diferidos a Corto Plazo	0.00	0.00	0.00
1143	Inventario de Mercancías en Proceso de Elaboración	0.00	0.00	0.00	2160	Fondos y Bienes de Terceros en Garantía y/o Administración a Corto Plazo	0.00	0.00	0.00
1144	Inventario de Materias Primas, Materiales y Suministros para Producción	0.00	0.00	0.00	2161	Fondos en Garantía a Corto Plazo	0.00	0.00	0.00
1145	Bienes en Tránsito	0.00	0.00	0.00	2162	Fondos en Administración a Corto Plazo	0.00	0.00	0.00
1150	Almacenes	0.00	0.00	0.00	2163	Fondos Contingentes a Corto Plazo	0.00	0.00	0.00
1151	Almacén de Materiales y Suministros de Consumo	0.00	0.00	0.00	2164	Fondos de Fideicomisos, Mandatos y Contratos Análogos a Corto Plazo	0.00	0.00	0.00
1160	Estimación por Pérdidas o Deterioro de Activos Circulantes	0.00	0.00	0.00	2165	Otros Fondos de Terceros en Garantía y/o Administración a Corto Plazo	0.00	0.00	0.00
1161	Estimaciones para Cuentas Incobrables por Derechos a Recibir Efectivo o Equivalentes	0.00	0.00	0.00	2166	Valores y Bienes en Garantía a Corto Plazo	0.00	0.00	0.00

**Cuenta Pública 2025**  
**Estado de Situación Financiera**  
(Cifras en Pesos)

MUNICIPIO DE OTZOLOTEPEC 0040

AL 31 DE DICIEMBRE DE 2025

Cuenta (3)	Nombre de la Cuenta (3)	Año (4)		VARIACIÓN (5)	Cuenta (3)	Nombre de la Cuenta (3)	Año (4)		VARIACIÓN (5)
		2025	2024				2025	2024	
1162	Estimación por Deterioro de Inventarios	0.00	0.00	0.00	2170	Provisiones a Corto Plazo	0.00	0.00	0.00
1190	Otros Activos Circulantes	0.00	0.00	0.00	2171	Provisión para Demandas y Juicios a Corto Plazo	0.00	0.00	0.00
1191	Valores en Garantía	0.00	0.00	0.00	2172	Provisión para Contingencias a Corto Plazo	0.00	0.00	0.00
1192	Bienes en Garantía (excluye depósitos de fondos)	0.00	0.00	0.00	2179	Otras Provisiones a Corto Plazo	0.00	0.00	0.00
1193	Bienes Derivados de Embargos, Decomisos, Aseguramientos y Dación en Pago	0.00	0.00	0.00	2190	Otros Pasivos a Corto Plazo	0.00	0.00	0.00
1194	Adquisición con Fondos de Terceros	0.00	0.00	0.00	2191	Ingresos por Clasificar	0.00	0.00	0.00
	<b>TOTAL ACTIVO CIRCULANTE</b>	<b>71,308,657.55</b>	<b>9,487,926.95</b>	<b>61,820,730.60</b>	2192	Recaudación por Participar	0.00	0.00	0.00
1200	Activo no Circulante	185,350,077.32	174,747,456.90	10,602,620.42	2199	Otros Pasivos Circulantes	0.00	0.00	0.00
1210	Inversiones Financieras a Largo Plazo	0.00	0.00	0.00		<b>TOTAL PASIVO CIRCULANTE</b>	<b>17,986,139.89</b>	<b>8,109,796.02</b>	<b>9,876,343.87</b>
1211	Inversiones a Largo Plazo	0.00	0.00	0.00	2200	Pasivo no Circulante	0.00	0.00	0.00
1212	Títulos y Valores a Largo Plazo	0.00	0.00	0.00	2210	Cuentas por Pagar a Largo Plazo	0.00	0.00	0.00
1213	Fideicomisos, Mandatos y Contratos Análogos	0.00	0.00	0.00	2211	Proveedores por Pagar a Largo Plazo	0.00	0.00	0.00
1214	Participaciones y Aportaciones de Capital	0.00	0.00	0.00	2212	Contratistas por Obras Públicas por Pagar a Largo Plazo	0.00	0.00	0.00
1220	Derechos a Recibir Efectivo o Equivalentes a Largo Plazo	0.00	0.00	0.00	2220	Documentos por Pagar a Largo Plazo	0.00	0.00	0.00
1221	Documentos por Cobrar a Largo Plazo	0.00	0.00	0.00	2221	Documentos Comerciales por Pagar a Largo Plazo	0.00	0.00	0.00
1222	Deudores Diversos a Largo Plazo	0.00	0.00	0.00	2222	Documentos con Contratistas por Obras Públicas por Pagar a Largo Plazo	0.00	0.00	0.00
1223	Ingresos por Recuperar a Largo Plazo	0.00	0.00	0.00	2229	Otros Documentos por Pagar a Largo Plazo	0.00	0.00	0.00
1224	Préstamos Otorgados a Largo Plazo	0.00	0.00	0.00	2230	Deuda Pública a Largo Plazo	0.00	0.00	0.00
1229	Otros Derechos a Recibir Efectivo o Equivalentes a Largo Plazo	0.00	0.00	0.00	2231	Títulos y Valores de la Deuda Pública Interna a Largo Plazo	0.00	0.00	0.00
1230	Bienes Inmuebles, Infraestructura y Construcciones en Proceso	128,675,613.35	128,675,613.35	0.00	2232	Títulos y Valores de la Deuda Pública Externa a Largo Plazo	0.00	0.00	0.00
1231	Terrenos	94,990,921.00	94,990,921.00	0.00	2233	Préstamos de la Deuda Pública Interna por Pagar a Largo Plazo	0.00	0.00	0.00
1232	Viviendas	0.00	0.00	0.00	2234	Préstamos de la Deuda Pública Externa por Pagar a Largo Plazo	0.00	0.00	0.00
1233	Edificios no Habitacionales	33,684,692.35	33,684,692.35	0.00	2235	Arrendamiento Financiero por Pagar a Largo Plazo	0.00	0.00	0.00
1234	Infraestructura	0.00	0.00	0.00	2240	Pasivos Diferidos a Largo Plazo	0.00	0.00	0.00
1235	Construcciones en Proceso en Bienes de Dominio Público	0.00	0.00	0.00	2241	Créditos Diferidos a Largo Plazo	0.00	0.00	0.00
1236	Construcciones en Proceso en Bienes Próprios	0.00	0.00	0.00	2242	Intereses Cobrados por Adelantado a Largo Plazo	0.00	0.00	0.00
1239	Otros Bienes Inmuebles	0.00	0.00	0.00	2249	Otros Pasivos Diferidos a Largo Plazo	0.00	0.00	0.00
1240	Bienes Muebles	123,593,608.58	112,990,988.16	10,602,620.42	2250	Fondos y Bienes de Terceros en Garantía y/o Administración a Largo Plazo	0.00	0.00	0.00
1241	Mobiliario y Equipo de Administración	15,415,529.14	12,805,977.50	2,609,551.64	2251	Fondos en Garantía a Largo Plazo	0.00	0.00	0.00
1242	Mobiliario y Equipo Educativo y Recreativo	327,874.00	327,874.00	0.00	2252	Fondos en Administración a Largo Plazo	0.00	0.00	0.00
1243	Equipo e Instrumental Médico y de Laboratorio	303,230.00	303,230.00	0.00	2253	Fondos Contingentes a Largo Plazo	0.00	0.00	0.00
1244	Vehículos y Equipo de Transporte	81,919,215.77	77,530,864.97	4,388,350.80	2254	Fondos de Fideicomisos, Mandatos y Contratos Análogos a Largo Plazo	0.00	0.00	0.00
1245	Equipo de Defensa y Seguridad	2,758,817.56	2,758,817.56	0.00	2255	Otros Fondos de Terceros en Garantía y/o Administración a Largo Plazo	0.00	0.00	0.00
1246	Maquinaria, otros Equipos y Herramientas	20,793,542.11	17,188,824.13	3,604,717.98	2256	Valores y Bienes en Garantía a Largo Plazo	0.00	0.00	0.00
1247	Colecciones, Obras de Arte y Objetos Valiosos	2,075,400.00	2,075,400.00	0.00	2260	Provisiones a Largo Plazo	0.00	0.00	0.00
1248	Activos Biológicos	0.00	0.00	0.00	2261	Provisión para Demandas y Juicios a Largo Plazo	0.00	0.00	0.00
1249	Otros Bienes Muebles	0.00	0.00	0.00	2262	Provisión para Pensiones a Largo Plazo	0.00	0.00	0.00
1250	Activos Intangibles	0.00	0.00	0.00	2263	Provisión para Contingencias a Largo Plazo	0.00	0.00	0.00
1251	Software	0.00	0.00	0.00	2269	Otras Provisiones a Largo Plazo	0.00	0.00	0.00
1252	Patentes, Marcas y Derechos	0.00	0.00	0.00		<b>TOTAL PASIVO NO CIRCULANTE</b>	<b>0.00</b>	<b>0.00</b>	<b>0.00</b>
1253	Concesiones y Franquicias	0.00	0.00	0.00		<b>TOTAL PASIVO</b>	<b>17,986,139.89</b>	<b>8,109,796.02</b>	<b>9,876,343.87</b>

**Cuenta Pública 2025**  
**Estado de Situación Financiera**  
 (Cifras en Pesos)

MUNICIPIO DE OTZOLOTEPEC 0040

AL 31 DE DICIEMBRE DE 2025

Cuenta (3)	Nombre de la Cuenta (3)	Año (4)		VARIACIÓN (5)	Cuenta (3)	Nombre de la Cuenta (3)	Año (4)		VARIACIÓN (5)
		2025	2024				2025	2024	
1254	Licencias	0.00	0.00	0.00	3000	Hacienda Pública/Patrimonio	238,649,724.98	176,125,587.83	62,524,137.15
1259	Otros Activos Intangibles	0.00	0.00	0.00	3100	Hacienda Pública/Patrimonio Contribuido	0.00	0.00	0.00
1260	Depreciación, Deterioro y Amortización Acumulada de Bienes	-66,919,144.61	-66,919,144.61	0.00	3110	Aportaciones	0.00	0.00	0.00
1261	Depreciación Acumulada de Bienes Inmuebles	-6,541,021.25	-6,541,021.25	0.00	3111	Aportaciones	0.00	0.00	0.00
1262	Depreciación Acumulada de Infraestructura	0.00	0.00	0.00	3120	Donaciones de Capital	0.00	0.00	0.00
1263	Depreciación Acumulada de Bienes Muebles	-60,378,123.36	-60,378,123.36	0.00	3121	Donaciones de Capital	0.00	0.00	0.00
1264	Deterioro Acumulado de Activos Biológicos	0.00	0.00	0.00	3130	Actualización de la Hacienda Pública/Patrimonio	0.00	0.00	0.00
1265	Amortización Acumulada de Activos Intangibles	0.00	0.00	0.00	3131	Actualización de la Hacienda Pública/Patrimonio	0.00	0.00	0.00
1270	Activos Diferidos	0.00	0.00	0.00	3200	Hacienda Pública/Patrimonio Generado	238,649,724.98	176,125,587.83	62,524,137.15
1271	Estudios, Formulación y Evaluación de Proyectos	0.00	0.00	0.00	3210	Resultados del Ejercicio: (Ahorro/Desahorro)	62,807,812.06	-11,259,787.16	74,067,599.22
1272	Derechos sobre Bienes en Régimen de Arrendamiento Financiero	0.00	0.00	0.00	3211	Resultados del Ejercicio: (Ahorro/Desahorro)	62,807,812.06	-11,259,787.16	74,067,599.22
1273	Gastos Pagados por Adelantado a Largo Plazo	0.00	0.00	0.00	3220	Resultados de Ejercicios Anteriores	175,841,912.92	187,385,374.99	-11,543,462.07
1274	Anticipos a Largo Plazo	0.00	0.00	0.00	3221	Resultados de Ejercicios Anteriores	175,841,912.92	187,385,374.99	-11,543,462.07
1275	Beneficios al Retiro de Empleados Pagados por Adelantado	0.00	0.00	0.00	3230	Revalúos	0.00	0.00	0.00
1279	Otros Activos Diferidos	0.00	0.00	0.00	3231	Revalúo de Bienes Inmuebles	0.00	0.00	0.00
1280	Estimación por Pérdida o Deterioro de Activos no Circulantes	0.00	0.00	0.00	3232	Revalúo de Bienes Muebles	0.00	0.00	0.00
1281	Estimaciones por Pérdida de Cuentas Incobrables de Documentos por Cobrar a Largo Plazo	0.00	0.00	0.00	3233	Revalúo de Bienes Intangibles	0.00	0.00	0.00
1282	Estimaciones por Pérdida de Cuentas Incobrables de Deudores Diversos por Cobrar a Largo Plazo	0.00	0.00	0.00	3239	Otros Revalúos	0.00	0.00	0.00
1283	Estimaciones por Pérdida de Cuentas Incobrables de Ingresos por Cobrar a Largo Plazo	0.00	0.00	0.00	3240	Reservas	0.00	0.00	0.00
1284	Estimaciones por Pérdida de Cuentas Incobrables de Préstamos Otorgados a Largo Plazo	0.00	0.00	0.00	3241	Reservas de Patrimonio	0.00	0.00	0.00
1289	Estimaciones por Pérdida de Otras Cuentas Incobrables a Largo Plazo	0.00	0.00	0.00	3242	Reservas Territoriales	0.00	0.00	0.00
1290	Otros Activos no Circulantes	0.00	0.00	0.00	3243	Reservas por Contingencias	0.00	0.00	0.00
1291	Bienes en Concesión	0.00	0.00	0.00	3250	Rectificaciones de Resultados de Ejercicios Anteriores	0.00	0.00	0.00
1292	Bienes en Arrendamiento Financiero	0.00	0.00	0.00	3251	Cambios en Políticas Contables	0.00	0.00	0.00
1293	Bienes en Comodato	0.00	0.00	0.00	3252	Cambios por Errores Contables	0.00	0.00	0.00
	<b>TOTAL ACTIVO NO CIRCULANTE</b>	<b>185,350,077.32</b>	<b>174,747,456.90</b>	<b>10,602,620.42</b>	<b>3300</b>	<b>Exceso o Insuficiencia en la Actualización de la Hacienda Pública/Patrimonio</b>	<b>0.00</b>	<b>0.00</b>	<b>0.00</b>
					<b>3310</b>	<b>Resultado por Posición Monetaria</b>	<b>0.00</b>	<b>0.00</b>	<b>0.00</b>
					<b>3311</b>	<b>Resultado por Posición Monetaria</b>	<b>0.00</b>	<b>0.00</b>	<b>0.00</b>
					<b>3320</b>	<b>Resultado por Tenencia de Activos no Monetarios</b>	<b>0.00</b>	<b>0.00</b>	<b>0.00</b>
					<b>3321</b>	<b>Resultado por Tenencia de Activos no Monetarios</b>	<b>0.00</b>	<b>0.00</b>	<b>0.00</b>
						<b>Total Hacienda Pública/Patrimonio</b>	<b>238,649,724.98</b>	<b>176,125,587.83</b>	<b>62,524,137.15</b>
	<b>TOTAL ACTIVO</b>	<b>256,658,734.87</b>	<b>184,235,383.85</b>	<b>72,423,351.02</b>		<b>Total Pasivo y Hacienda Pública/Patrimonio</b>	<b>256,658,864.87</b>	<b>184,235,383.85</b>	<b>72,400,481.02</b>

"Bajo protesta de decir verdad declaramos que los Estados Financieros y sus notas, son razonablemente correctos y son responsabilidad del emisor"


Cuentas de Orden		
7730	COMODATO DE BIENES MUEBLES E INMUEBLES	22,870.00
7732	CONTRATACION DE FIANZAS	22,870.00
8110	LEY DE INGRESOS ESTIMADA	403,389,932.13
8120	LEY DE INGRESOS POR EJECUTAR	-40,286,986.21
8150	LEY DE INGRESOS RECAUDADA	443,676,918.34
8210	PRESUPUESTO DE EGRESOS APROBADO	403,389,932.13
8211	Presupuesto de Egresos Aprobado de Gastos de Funcionamiento	242,148,313.56
8212	Presupuesto de Egresos Aprobado de Transferencias, Asignaciones, Subsidios y Otras Ayudas	40,133,632.60
8215	Presupuesto de Egresos Aprobado de Inversión Pública	107,093,891.88
8216	Presupuesto de Egresos Aprobado de Bienes Muebles, Inmuebles e Intangibles	14,014,094.09
8220	PRESUPUESTO DE EGRESOS POR EJERCER	19,543,262.79
8221	Presupuesto de Egresos por Ejercer de Gastos de Funcionamiento	15,719,642.36
8222	Presupuesto de Egresos por Ejercer de Transferencias, Asignaciones, Subsidios y Otras Ayudas	1,338,743.73
8225	Presupuesto de Egresos por Ejercer de Inversión Pública	511,166.61
8226	Presupuesto de Egresos por Ejercer de Bienes Muebles, Inmuebles e Intangibles	1,973,710.09

Cuenta Pública 2025  
Estado de Situación Financiera  
(Cifras en Pesos)

MUNICIPIO DE OTZOLOITEPEC 0040

AL 31 DE DICIEMBRE DE 2025

Cuenta (3)	Nombre de la Cuenta (3)	Año (4)		VARIACIÓN (5)	Cuenta (3)	Nombre de la Cuenta (3)	Año (4)		VARIACIÓN (5)
		2025	2024				2025	2024	
8250	PRESUPUESTO DE EGRESOS DEVENGADO		5,277,503.55						
8251	Presupuesto de Egresos Devengado de Gastos de Funcionamiento		4,089,371.53						
8252	Presupuesto de Egresos Devengado de Transferencias, Asignaciones, Subsidios y Otras Ayudas		1,103,580.02						
8256	Presupuesto de Egresos Devengado de Bienes Muebles, Inmuebles e Intangibles		84,552.00						
8270	PRESUPUESTO DE EGRESOS PAGADO		378,569,165.79						
8271	Presupuesto de Egresos Pagado de Gastos de Funcionamiento		222,339,299.67						
8272	Presupuesto de Egresos Pagado de Transferencias, Asignaciones, Subsidios y Otras Ayudas		37,691,308.85						
8275	Presupuesto de Egresos Pagado de Inversión Pública		106,582,725.27						
8276	Presupuesto de Egresos Pagado de Bienes Muebles, Inmuebles e Intangibles		11,955,832.00						

Presidenta Municipal  




PRESIDENCIA

*¡Contigo Si!*

Tesrero Municipal  




TESORERÍA

*¡Contigo Si!*

**Cuenta Pública 2025**  
**Estado de Variación en la Hacienda Pública**  
**(Cifras en Pesos)**

MUNICIPIO DE OTZOLOITEPEC 0040

Del 1 de Enero al 31 de Diciembre de 2025

Concepto (3)	Hacienda Pública/ Patrimonio Contribuido (4)	Hacienda Pública/ Patrimonio Generado de Ejercicios Anteriores (5)	Hacienda Pública/ Patrimonio Generado del Ejercicio (6)	Exceso o Insuficiencia en la Actualización de la Hacienda Pública / Patrimonio (7)	Total (8)
<b>Hacienda Pública / Patrimonio Contribuido Neto 2024 (9)</b>	0.00				0.00
Aportaciones	0.00				0.00
Donaciones de Capital	0.00				0.00
Actualización de la Hacienda Pública/Patrimonio	0.00				0.00
<b>Hacienda Pública / Patrimonio Generado Neto 2024 (10)</b>		187,385,374.99	-11,259,787.16		176,125,587.83
Resultados del Ejercicio (Ahorro/Desahorro)			-11,259,787.16		-11,259,787.16
Resultados de Ejercicios Anteriores		187,385,374.99			187,385,374.99
Revalúos		0.00			0.00
Reservas		0.00			0.00
Rectificaciones de Resultados de Ejercicios Anteriores		0.00			0.00
<b>Exceso o Insuficiencia en la Actualización de la Hacienda Pública/Patrimonio Neto 2024 (11)</b>				0.00	0.00
Resultado por Posición Monetaria				0.00	0.00
Resultado por Tenencia de Activos no Monetarios				0.00	0.00
<b>Hacienda Pública / Patrimonio Neto Final 2024 (12)</b>	0.00	187,385,374.99	-11,259,787.16	0.00	176,125,587.83
<b>Cambios en la Hacienda Pública / Patrimonio Contribuido Neto 2025 (13)</b>	0.00				0.00
Aportaciones	0.00				0.00
Donaciones de Capital	0.00				0.00
Actualización de la Hacienda Pública/Patrimonio	0.00				0.00
<b>Variaciones de la Hacienda Pública / Patrimonio Generado Neto 2025 (14)</b>		-11,543,462.07	74,067,599.22		62,524,137.15
Resultados del Ejercicio (Ahorro/Desahorro)			62,807,812.06		62,807,812.06
Resultados de Ejercicios Anteriores		-11,543,462.07	11,259,787.16		-283,674.91
Revalúos			0.00		0.00
Reservas			0.00		0.00
Rectificaciones de Resultados de Ejercicios Anteriores			0.00		0.00
<b>Cambios en el Exceso o Insuficiencia en la Actualización de la Hacienda Pública/Patrimonio Neto 2025 (15)</b>				0.00	0.00
Resultado por Posición Monetaria				0.00	0.00
Resultado por Tenencia de Activos no Monetarios				0.00	0.00
<b>Hacienda Pública / Patrimonio Neto Final 2025 (16)</b>	0.00	175,841,912.92	62,807,812.06	0.00	238,649,724.98

"Bajo protesta de decir verdad declaramos que los Estados Financieros y sus notas, son razonablemente correctos y son responsabilidad del emisor"

Presidenta Municipal

Mtra. Sra. Gertrudé Lugo Vargas

Tesorero Municipal

Lic. Marco Flavio Rivera Colín

AYUNTAMIENTO DE  
**OTZOLOITEPEC**  
2025-2027

**TESORERÍA**

*¡Contigo Sí!*



**Cuenta Pública 2025**  
**Estado de Cambios en la Situación Financiera**  
 (Cifras en Pesos)

**MUNICIPIO DE OTZOLOTEPEC 0040** **Del 1 de Enero al 31 de Diciembre de 2025**

Cuenta (3)	Nombre de la Cuenta (4)	Origen (5)	Aplicación (6)
1000	Activo		
1100	Activo Circulante	0.00	61,820,730.60
1110	Efectivo y Equivalentes	0.00	61,725,680.27
1120	Derechos a Recibir Efectivo o Equivalentes	0.00	95,050.33
1130	Derechos a Recibir Bienes o Servicios	0.00	0.00
1140	Inventarios	0.00	0.00
1150	Almacenes	0.00	0.00
1160	Estimación por Pérdidas o Deterioro de Activos Circulantes	0.00	0.00
1190	Otros Activos Circulantes	0.00	0.00
1200	Activo no Circulante	0.00	10,602,620.42
1210	Inversiones Financieras a Largo Plazo	0.00	0.00
1220	Derechos a Recibir Efectivo o Equivalentes a Largo Plazo	0.00	0.00
1230	Bienes Inmuebles, Infraestructura y Construcciones en Proceso	0.00	0.00
1240	Bienes Muebles	0.00	10,602,620.42
1250	Activos Intangibles	0.00	0.00
1260	Depreciación, Deterioro y Amortización Acumulada de Bienes	0.00	0.00
1270	Activos Diferidos	0.00	0.00
1280	Estimación por Pérdida o Deterioro de Activos no Circulantes	0.00	0.00
1290	Otros Activos no Circulantes	0.00	0.00
2000	Pasivo		
2100	Pasivo Circulante	9,876,343.87	0.00
2110	Cuentas por Pagar a Corto Plazo	9,876,343.87	0.00
2120	Documentos por Pagar a Corto Plazo	0.00	0.00
2130	Porción a Corto Plazo de la Deuda Pública a Largo Plazo	0.00	0.00
2140	Títulos y Valores a Corto Plazo	0.00	0.00
2150	Pasivos Diferidos a Corto Plazo	0.00	0.00
2160	Fondos y Bienes de Terceros en Garantía y/o Administración a Corto Plazo	0.00	0.00
2170	Provisiones a Corto Plazo	0.00	0.00
2190	Otros Pasivos a Corto Plazo	0.00	0.00
2200	Pasivo no Circulante	0.00	0.00
2210	Cuentas por Pagar a Largo Plazo	0.00	0.00
2220	Documentos por Pagar a Largo Plazo	0.00	0.00
2230	Deuda Pública a Largo Plazo	0.00	0.00
2240	Pasivos Diferidos a Largo Plazo	0.00	0.00
2250	Fondos y Bienes de Terceros en Garantía y/o Administración a Largo Plazo	0.00	0.00
2260	Provisiones a Largo Plazo	0.00	0.00
3000	Hacienda Pública / Patrimonio		
3100	Hacienda Pública / Patrimonio Contribuido	0.00	0.00
3110	Aportaciones	0.00	0.00
3120	Donaciones de Capital	0.00	0.00
3130	Actualización de la Hacienda Pública/Patrimonio	0.00	0.00
3200	Hacienda Pública / Patrimonio Generado	74,067,599.22	11,543,462.07
3210	Resultados del Ejercicio: (Ahorro/Desahorro)	74,067,599.22	0.00
3220	Resultados de Ejercicios Anteriores	0.00	11,543,462.07
3230	Revalúos	0.00	0.00
3240	Reservas	0.00	0.00
3250	Rectificaciones de Resultados de Ejercicios Anteriores	0.00	0.00
3300	Exceso o Insuficiencia en la Actualización de la Hacienda Pública / Patrimonio	0.00	0.00
3310	Resultado por Posición Monetaria	0.00	0.00
3320	Resultado por Tenencia de Activos no Monetarios	0.00	0.00
	<b>Total (7)</b>	<b>83,943,943.09</b>	<b>83,966,813.09</b>

"Bajo protesta de decir verdad declaramos que los Estados Financieros y sus notas, son razonablemente correctos y son responsabilidad del emisor"

Ayuntamiento de  
**OTZOLOTEPEC**  
 2025-2027  
 PRESIDENCIA  
 Mtra. Sinaí Guadalupe Lugo Vargas  
*¡Contigo Sí!*

Ayuntamiento de  
**OTZOLOTEPEC**  
 2025-2027  
 TESORERÍA  
 Lic. Marco Flavio Rivera  
*¡Contigo Sí!*




**Cuenta Pública 2025**  
**Estado de Flujos de Efectivo**  
**(Cifras en Pesos)**

MUNICIPIO DE OTZOLOTEPEC 0040

Del 1 de Enero al 31 de Diciembre de 2025

Concepto (3)	Importe 2025 (4)	Importe 2024 (4)
<b>Flujos de Efectivo de las Actividades de Operación</b>		
<b>Origen (5)</b>	<b>436,051,860.98</b>	<b>376,052,706.34</b>
Impuestos	38,885,290.45	43,916,657.27
Cuotas y Aportaciones de Seguridad Social		
Contribuciones de mejoras	1,806,924.00	3,018,240.07
Derechos	21,797,110.09	13,527,641.59
Productos	618,212.50	2,835,640.88
Aprovechamientos	956,044.78	921,565.40
Ingresos por Ventas de Bienes y Prestación de Servicios		
Participaciones, Aportaciones, Convenios, Incentivos Derivados de la Colaboración Fiscal y Fondos Distintos de Aportaciones	371,803,087.84	311,832,961.13
Transferencias, Asignaciones, Subsidios y Subvenciones, y Pensiones y Jubilaciones		
Otros Orígenes de Operación	185,191.32	
<b>Aplicación</b>	<b>373,244,048.92</b>	<b>387,312,493.50</b>
Servicios Personales	134,393,102.92	129,118,680.87
Materiales y Suministros	30,043,274.46	37,729,980.00
Servicios Generales	61,992,293.82	66,676,229.30
Transferencias Internas y Asignaciones al Sector Público		
Transferencias al Resto del Sector Público		
Subsidios y Subvenciones	32,551,396.85	33,924,767.77
Ayudas Sociales	6,243,492.02	3,965,772.31
Pensiones y Jubilaciones		
Transferencias a Fideicomisos, Mandatos y Contratos Análogos		
Transferencias a la Seguridad Social		
Donativos		
Transferencias al Exterior		
Participaciones		
Aportaciones		
Convenios		
Otras Aplicaciones de Operación	108,020,488.85	115,897,063.25
<b>Flujos Netos de Efectivo por Actividades de Operación</b>	<b>62,807,812.06</b>	<b>-11,259,787.16</b>
<b>Flujos de Efectivo de Las Actividades de Inversión</b>		
<b>Origen</b>		<b>16,039,819.62</b>
Bienes Inmuebles, Infraestructura y Construcciones en Proceso		9,462,830.05
Bienes Muebles		
Otros Orígenes de Inversión		6,576,989.57
<b>Aplicación</b>	<b>10,697,670.75</b>	<b>128,669,688.68</b>
Bienes Inmuebles, Infraestructura y Construcciones en Proceso		105,760,634.00
Bienes Muebles	10,602,620.42	22,909,054.68
Otras Aplicaciones de Inversión	95,050.33	
<b>Flujos Netos de Efectivo por Actividades de Inversión</b>	<b>-10,697,670.75</b>	<b>-112,629,869.06</b>
<b>Flujos de Efectivo de Las Actividades de Financiamiento</b>		
<b>Origen</b>	<b>21,136,131.03</b>	<b>121,040,016.52</b>
Endeudamiento Neto		
Interno		
Externo		
Otros Orígenes de Financiamiento	21,136,131.03	121,040,016.52
<b>Aplicación</b>	<b>11,543,462.07</b>	<b>49,576,341.25</b>
Servicios de la Deuda		
Interno		
Externo		
Otras Aplicaciones de Financiamiento	11,543,462.07	49,576,341.25
<b>Flujos Netos de Efectivo por Actividades de Financiamiento</b>	<b>9,592,668.96</b>	<b>71,463,675.27</b>
<b>Incremento/Disminución Neta en el Efectivo y Equivalentes al Efectivo</b>	<b>61,702,810.27</b>	<b>-52,425,980.95</b>
<b>Efectivo y Equivalentes al Efectivo al Inicio del Ejercicio</b>	<b>7,220,202.84</b>	<b>59,646,183.79</b>
<b>Efectivo y Equivalentes al Efectivo al Final del Ejercicio</b>	<b>68,945,883.11</b>	<b>7,220,202.84</b>

"Bajo protesta de decir verdad declaramos que los Estados Financieros y sus notas, son razonablemente correctos y son responsabilidad del emisor"

  
 Presidenta Municipal  
  
**OTZOLOTEPEC**  
 608649901  
**RESIDENCIA**  
 Mtra. Sinaf Guadalupe Lugo Vargas

  
 Tesorero Municipal  
  
**OTZOLOTEPEC**  
 608649901  
**TESORERÍA**  
 Lic. Marco Flavio Rivera Colina

*¡Contigo Sí!*

*¡Contigo Sí!*

“2026. Año del Humanismo Mexicano en el Estado de México”

**Cuenta Pública 2025**  
**Informe Sobre Pasivos Contingentes**  
**Del 01 de enero al 31 de diciembre de 2025**  
**(Cifras en Pesos)**

En cumplimiento a lo dispuesto por los artículos 46, fracción I, inciso d y 52 de la Ley General de Contabilidad Gubernamental, en Relación al Informe Sobre Pasivos Contingentes, se informa que el MUNICIPIO DE OTZOLOTEPEC, al 31 de diciembre de 2024, y derivado del proceso de entrega recepción llevada a cabo el día 01 de enero de 2025 no recibió información que precisara los juicios y asuntos que pudieran derivar en obligaciones por resolver y que implicaran la posibilidad de realizar erogaciones contingentes.

Como parte del seguimiento a las atribuciones de esta Tesorería, se solicitó información a la Consejería Jurídica de este Municipio, recibiendo mediante oficio número **OTZO/DAJ/7115/2026**, de fecha **13 de marzo de 2026** una relación de **78 asuntos Laborales**, con corte al 31 de diciembre de 2025, de los cuales se tiene cuantificación económica de acuerdo a lo siguiente.

CONCEPTO	CUANTIFICACIÓN
Juicios laborales	33,375,093.17
Pasivos Registrados en Balanza al 31 de diciembre de 2025	17,986,139.89
Total	51,361,233.06

No obstante, se hace la pertinente aclaración que los pasivos manifestados en balanza, en todos los casos corresponde a obligaciones reales derivadas de la recepción de bienes y/o servicios debidamente devengados, o bien, corresponden a retenciones a favor de terceros, cuyo pago se encuentra pendiente de pago a dicha fecha.

Lo anterior, de conformidad con lo establecido en el título cuarto, capítulo I, artículo 46, inciso f) de la Ley de Contabilidad Gubernamental emitida por el CONAC, donde se establece en términos generales que:

“Los pasivos contingentes son obligaciones que tienen su origen en hechos específicos e independientes del pasado que en futuro puedan ocurrir o no, y de acuerdo con lo que acontezca, desaparecen o se convierten en pasivos reales, por ejemplo: juicios, garantías, avales, costos de planes de pensiones, jubilaciones, etc”

  
T.I. Uriel Martínez Rangel  
Coordinador de Contabilidad

  
Lic. Marco Flavio Rivera Collado  
Tesorero Municipal

AYUNTAMIENTO DE  
**OTZOLOTEPEC**  
2025 • 2027  
**TESORERÍA**  
*iContigo Si!*

**MUNICIPIO DE OTZOLOTEPEC**  
**Notas de Gestión Administrativa**  
**Periodo del 01 de enero al 31 de diciembre de 2025**

**Autorización e Historia (1)**

Otzolotepec alcanza una categoría de Municipio en el año 1980 por medio de la real cedula de ese año perteneciendo a la prefectura de Toluca. Sus principales actividades es la agricultura. Industria y comercio estando conformado con las siguientes localidades: la Cabecera Municipal Villa Cuauhtémoc, Jilotzingo, Capulhuac, Mozoquilpan, Tetitla, Villa Seca y Colonia Guadalupe Victoria, dentro del Municipio existen 14 delegaciones y 18 subdelegaciones los que son designados por medio de la elección popular.

**Panorama Económico y Financiero (2)**

Este aspecto se considera bueno y estable, en virtud de que la entidad municipal, no deja de cumplir en ningún momento sus obligaciones de pago, principalmente a lo que se refiere a proveedores, sueldos y salarios, impuestos entre otros, por lo que se presenta una economía sostenible lo cual permite cumplir satisfactoriamente con la prestación de los Servicios Públicos que debe prestar el Municipio, sin embargo es muy importante tener la autorización del cabildo en funciones para las diferentes autorizaciones de pago, se requiere realizar depuración de las cuentas contables para así tener saldos reales y contar con Estados Financieros veraces para una mejor toma de decisiones.

**Organización y Objeto Social (3)**

La Administración Municipal tiene una organización de tipo vertical, es decir que están definidos por niveles jerárquicos cuyo Órgano Máximo de Gobierno es el Ayuntamiento, desagregándose a partir de este, los demás cargos funcionales que son ocupados por Servidores Públicos de elección o por designación para desarrollar las actividades propias e inherentes a los cargos que existen en la Organización Municipal.

**Bases de Preparación de los Estados Financieros (4)**

Los estados financieros se elaboraron en moneda nacional y de conformidad a la Ley de Contabilidad Gubernamental que entró en vigor el 1 de enero de 2009; así como a la normatividad emitida por el CONAC, la Ley de Disciplina Financiera y demás disposiciones legales aplicables.

El Manual Único de Contabilidad Gubernamental para las Dependencias y Entidades Públicas del Gobierno y Municipios del Estado de México, fue la base para la elaboración de los estados financieros, reconociendo el costo histórico y el efecto contable y presupuestal de las operaciones realizadas por el ente público, conforme a la documentación emitida por el CONAC.

Se han aplicado los postulados básicos en el registro de cada una de las operaciones, la elaboración y presentación de los estados financieros; con la finalidad de unificar los métodos, procedimientos y prácticas contables.

**Políticas de Contabilidad Significativas (5)**

No se ha utilizado ningún método para actualizar el valor de los activos, pasivos o hacienda pública.

No se cuenta con inversiones en acciones de compañías subsidiarias no consolidadas y asociadas.

No presenta inversiones financieras de las cuales se deriven riesgos de tipo cambiario o tasas de interés.

El Ayuntamiento no vende ni transforma inventarios.

Las políticas de registro para los bienes muebles son de conformidad al Manual Único de Contabilidad Gubernamental para las Dependencias y Entidades Públicas del Gobierno y Municipios del Estado de México 2024.

**Posición en Moneda Extranjera y Protección por Riesgo Cambiario (6)**

No se cuenta con activos ni pasivos en moneda extranjera.

**Reporte Analítico del Activo (7)**

En materia de los Activos no circulante se aplica lo concerniente a lo señalado por la Ley General de Contabilidad Gubernamental, porcentajes de depreciación, deterioro o amortización utilizados en los diferentes tipos de activos, Así como cambios en el porcentaje de depreciación o valor residual de los activos.

**Fideicomisos, Mandatos y Contratos Análogos (8)**

El Ayuntamiento, no cuenta con fideicomisos, mandatos, ni contratos análogos.

**Reporte de la Recaudación (9)**

El total de Ingresos está integrado de la siguiente manera: Ingresos de Gestión por un importe de \$4,400,801.25, Participaciones y Aportaciones por un importe de \$24,077,092.73 y Otros Ingresos y Beneficios Varios por un importe de \$15,861.87.

**Información sobre la Deuda y el Reporte Analítico de la Deuda (10)**

El Ayuntamiento, no cuenta con deuda interna, ni externa a corto, ni a largo plazo.

Los pasivos registrados corresponden a servicios personales, proveedores, retenciones y contribuciones por pagar, así como acreedores diversos del ejercicio fiscal 2025 y anteriores.

**Calificaciones Otorgadas (11)**

El Ayuntamiento no cuenta con transacciones que hayan sido sujetas a una calificación crediticia.

**Proceso de Mejora (12)**

Principales políticas de control interno:

- Revisión de los documentos soporte de cada uno de los pagos realizados.
- Registro oportuno de cada momento contable.
- Las cuentas bancarias están registradas con firmas mancomunadas.
- Control de consumo de combustible con bitácoras por cada vehículo.
- Revisión diaria de los movimientos realizados en las cuentas bancarias.
- Conciliaciones bancarias para control de movimientos bancarios.
- Inventarios periódicos de bienes muebles.
- Alta de bienes en el inventario al momento de su adquisición.

**Información por Segmentos (13)**

No se considera necesario segmentar la información financiera ya que no existe diversidad de actividades realizadas que lo ameriten.

**Eventos Posteriores al Cierre (14)**

En el mes de enero de 2025 se enterarán las retenciones realizadas en el mes de diciembre de 2025.

**Partes Relacionadas (15)**

No existen partes relacionadas que pudieran ejercer influencia significativa sobre la toma de decisiones financieras y operativas.

**Responsabilidad sobre la Presentación Razonable de la Información Contable (16)**

"Bajo protesta de decir verdad declaramos que los estados financieros y sus notas, son razonablemente correctos y son responsabilidad del emisor"

TESORERO MUNICIPAL

\_\_\_\_\_  
LIC. MARCO FLAVIO RIVERA COLÍN



*¡Contigo Sí!*

**MUNICIPIO DE OTZOLOTEPEC**  
**Notas de Desglose**  
**Periodo del 01 de enero al 31 de diciembre de 2025.**

**I. Notas al Estado de Situación Financiera**

**ACTIVO**

**Efectivo y Equivalentes (1)**

Efectivo: 1111-3-1-1 Caja con un saldo de \$102,972.98 al 30 de noviembre de 2025, dicho saldo corresponde a la administración 2022-2024, importe que fue observado en el acto Entrega-Recepción en el apartado de Situación Financiera.

Fondo-Fijo de Caja: 1111-6-1-1 Marco Flavio Rivera Colín con un saldo de \$39,479.47 dicho saldo corresponde a la apertura del fondo fijo del Tesorero Municipal para hacer frente a gastos imprevistos y de emergencia para el ejercicio fiscal 2025; 1111-6-2-1 Caja Administración 2025-2027 con un saldo de \$357,887.28 el saldo de esta cuenta se debe a los ingresos recaudados en los últimos días del mes en curso, los cuales se depositan dentro de los primeros días del siguiente mes.

Bancos: 1112-3 Banorte Administración 2019-2021 con un saldo de \$70,782.99 dicho saldo corresponde a una cuenta bancaria que no se ha depurado ya que el saldo fue embargado por un tema laboral y administrativamente no se realizaron los registros contables, en lo subsecuente se depurara dicha cuenta bancaria; 1112-7 Cuentas Administración 2025-2027 con un saldo de \$68,445,543.38 que corresponden a la actual administración 2025-2027 por los conceptos de recaudación, participaciones estatales y federales, así como a recursos federales y estatales etiquetados.

**Derechos a Recibir Efectivo y Equivalentes y Bienes o Servicios a Recibir (2)**

1123 Deudores Diversos por cobrar a Corto Plazo con un saldo de \$1,066,348.59 dichos saldos corresponden en su mayoría a la administración 2022-2024 y anteriores, con relación al saldo de la cuenta Gobierno del Estado de México por un importe de \$65,961.65 dicho saldo corresponde al Convenio de recaudación del Impuesto Predial con Gobierno del Estado de México, los cuales se depositan al Municipio en el mes subsecuente todavía que corresponden a ingresos de los últimos días del mes en curso.

1131 Anticipo a Proveedores por Adquisición de Bienes y Prestación de Servicios a Corto Plazo con un saldo de \$73,249.50 dichos saldos corresponden a la administración 2022-2024 y anteriores.

1134 Anticipo a Contratistas por Obras Públicas a Corto Plazo con un saldo de \$10,252,096.18 el importe de \$1,223,176.35 corresponde a anticipo a contratistas que se registraron contablemente en libros durante la administración 2013-2015.

**Inventarios (3)**

Se manifiesta que al 31 de diciembre de 2025 y derivado de las actividades que realiza el Ayuntamiento, no genera inventarios de mercancías para ventas, terminadas, en proceso de elaboración y/o de materias primas, materiales y suministros para producción.

**Almacenes (4)**

1151 Almacén de materiales y suministros de consumo, se manifiesta que al 31 de diciembre de 2025 y derivado de las actividades que realiza el Ayuntamiento, no ha afectado la cuenta de almacenes.

**Inversiones Financieras (5)**

Al 31 de diciembre de 2025 no se realizaron inversiones financieras a largo plazo.

<p><b>Bienes Muebles, Inmuebles e Intangibles (6)</b>  1231 Terrenos con un saldo de \$94,990,921.00 durante el mes en curso no se registraron movimientos; 1233 Edificios no Habitacionales con un saldo de \$33,684,692.35 durante el mes en curso no se registraron movimientos; 1241 Mobiliario y Equipo de Administracion con un saldo de \$15,415,529.14; 1242 Mobiliario y Equipo Educacional y Recreativo con un saldo de \$327,874.00 durante el mes en curso no se registraron movimientos; 1243 Equipo e Instrumental Médico y de Laboratorio con un saldo de \$303,230.00 durante el mes en curso no se registraron movimientos; 1244 Vehículos y Equipo de Transporte con un saldo de \$81,919,215.77 durante el mes en curso se registraron movimientos; 1245 Equipo de Defensa y Seguridad con un saldo de \$2,758,817.56 durante el mes en curso no se registraron movimientos; 1246 Maquinaria, otros Equipos y Herramientas con un saldo de \$20,793,542.11; 1247 Colecciones, Obras de Arte y Objetos Valiosos con un saldo de \$2,075,400.00 durante el mes en curso no se registraron movimientos, al 31 de diciembre de 2025 no se ha llevado a cabo la depreciación de bienes muebles e inmuebles toda vez que existen diferencias entre el</p>
<p><b>Estimaciones y Deterioros (7)</b>  No se han determinado estimaciones ni deterioros.</p>
<p><b>Otros Activos (8)</b>  No existen otros activos.</p>
<p><b>PASIVO</b></p>
<p><b>Cuentas y Documentos por Pagar (9)</b>  2111 Servicios Personales por Pagar a Corto Plazo con un saldo de \$104,872.11 el cual esta integrado de la siguiente manera \$16,892.75 corresponden a sueldos por pagar de la administracion 2022-2024 y 87,979.36 corresponden a la admon 25-27; 2112 Proveedores por Pagar a Corto Plazo con un saldo de \$8,126,793.03 el cual esta integrado de la siguiente manera \$2,824,559.95 corresponden a la administracion 2022-2024 y anteriores, \$5,302,233.08 corresponden a la actual administracion, los cuales corresponden a pasivos que se pagaran en los meses subsecuentes; 2117 Retenciones y Contribuciones por Pagar a Corto Plazo con un saldo de \$2,861,222.32 el cual esta integrado de la siguiente manera \$1,375,978.28 corresponden a retenciones de la administracion 2022-2024 y anteriores, \$3,304,889.21 corresponden a retenciones de la actual administracion las cuales se pagaran en los meses subsecuentes; 2119 Otras Cuentas por Pagar a Corto Plazo con un saldo de \$2,507,208.44 dicho saldo corresponde a la administracion 2022-2024 y anteriores.</p>
<p><b>Fondos y Bienes de Terceros en Garantía y/o Administración (10)</b>  No Aplica</p>
<p><b>Pasivos Diferidos (11)</b>  No Aplica</p>
<p><b>Provisiones (12)</b>  Se manifiesta que al 31 de diciembre de 2025 no se han realizado provisiones a largo plazo</p>
<p><b>Otros Pasivos (13)</b>  Se manifiesta que al 31 de diciembre de 2025 no se han realizado otros pasivos a largo plazo</p>
<p><b>II. Notas al Estado de Actividades</b></p>
<p><b>Ingresos y Otros Beneficios (10)</b>  El total de Ingresos esta integrado de la siguiente manera: Ingresos de Gestion por un importe de \$4,400,801.25, Participaciones y Aportaciones por un importe de \$24,077,092.73 y Otros Ingresos y Beneficios Varios por un importe de \$15,861.87.</p>
<p><b>Gastos y Otras Pérdidas (11)</b>  El total de Gastos y Otras Pérdidas ejercido fue por la cantidad de \$100,486,373.44 y esta integrado de la siguiente manera:  Gastos de Funcionamiento: Servicios Personales \$424,259,199.54; Materiales y Suministros \$7,429,421.41; Servicios Generales \$13,864,679.50; Transferencias, Asignaciones, Subsidios y Otras Ayudas: Subsidios y Subvenciones \$6,378,468.59 y Inversion Pública No Capitalizable \$100,486,373.44.</p>
<p><b>III. Notas al Estado de Variación en la Hacienda Pública (12)</b>  Hacienda Publica / Patrimonio Generado de Ejercicios Anteriores \$175,841,912.92, Hacienda Publica / Patrimonio Generado del Ejercicio \$62,807,812.06, Total de Hacienda Publica / Patrimonio \$238,649,724.98.</p>
<p><b>IV. Notas al Estado de Flujos de Efectivo (13)</b>  El saldo de las cuentas de flujos de efectivo en comparacion con el mes anterior quedo de la siguiente manera: Total de flujos de Efectivo y Equivalentes al Efectivo al Final del Ejercicio del mes de diciembre 2025 \$68,923,013.11 contra el Total de flujos de Efectivo y Equivalentes al Efectivo al Final del Ejercicio del mes de noviembre 2025 \$160,333,668.63, obteniendo una variacion de \$91,410,655.52.</p>

**V. Conciliación entre los Ingresos Presupuestarios y Contables, así como entre los Egresos Presupuestarios y los Gastos Contables (14)**

Conciliación entre los Ingresos Presupuestarios y Contables:

Total de Ingresos Presupuestarios \$28,493,755.85.

Total de Ingresos del Estado de Actividades \$28,493,755.85

Conciliación entre los Egresos Presupuestarios y los Gastos Contables:

Total de Egresos Presupuestarios \$152,418,142.48.

\$2,941,865.01 Adquisición de Activo Fijo

- \$24,233,057.43 Construcciones en Proceso

- \$9,028,919.83 Anticipo a Proveedores y Contratistas

Total de Gastos Contables del Estado de Actividades \$152,418,142.48

**"Bajo protesta de decir verdad declaramos que los estados financieros y sus notas, son razonablemente correctos y son responsabilidad del emisor"**

TESORERO MUNICIPAL

LIC. MARCO FLAVIO RIVERA COLÍN

AYUNTAMIENTO DE  
**OTZOLOTEPEC**  
2025-2027

TESORERÍA

*¡Contigo Sí!*

**MUNICIPIO DE OTZOLOTEPEC**

**Notas de Memoria (Cuentas de Orden)**

**Periodo del 01 de enero al 31 de diciembre de 2025**

**Cuentas de Orden Contables y Presupuestarias (1)**

**Contables:** Se realizaron los registros contables y presupuestales del ingreso y del egreso de acuerdo a cada uno de los momentos contables, a fin de afectar en las polizas la contabilidad patrimonial y presupuestal de acuerdo al momento contable correspondiente, de acuerdo a las normas y metodología para la determinación de los momentos contables del ingreso y del egreso emitidas por el CONAC.

Valores

No cuenta con valores.

Emisión de Obligaciones

No cuenta con emisión de obligaciones.

Avales y Garantías

No cuenta con avales, ni garantías

Juicios

No se cuenta con juicios que se hayan registrado contablemente en cuentas de orden contable

Contratos para Inversión Mediante Proyectos para Prestación de Servicios (PPS) y Similares

No cuenta con contratos para inversión mediante proyectos para prestación de servicios (PPS), ni similares.

Bienes en Concesión y en Comodato

No se cuenta con Bienes en Concesión, ni en Comodato

**Presupuestarias:**

Cuentas de Ingresos

Con base en la Ley General de Contabilidad Gubernamental y demás disposiciones legales aplicables, el Organismo, utiliza los siguientes momentos presupuestales, los cuales se reflejan en el estado de situación financiera:

Ley de ingresos estimada: \$403,389,932.13  
Ley de ingresos por ejecutar: \$-40,286,986.21  
Ley de ingresos devengada: \$0.00  
Ley de ingresos recaudada: \$443,676,918.34

Cuentas de Egresos

Con base en la Ley General de Contabilidad Gubernamental y demás disposiciones legales aplicables, el Organismo, utiliza los siguientes momentos presupuestales, los cuales se reflejan en el estado de situación financiera:

Presupuesto de Egresos Aprobado: \$403,389,932.13  
Presupuesto de Egresos por Ejercer: \$19,543,262.79  
Presupuesto de Egresos Comprometido: \$0.00  
Presupuesto de Egresos Devengado: \$5,277,503.55  
Presupuesto de Egresos Pagado: \$378,769,165.79

"Bajo protesta de decir verdad declaramos que los estados financieros y sus notas, son razonablemente correctos y son responsabilidad del emisor"

TESORERO MUNICIPAL  
  
LIC. MARIO FLAVIO RIVERA COLÍN





**Cuenta Pública 2025  
Estado Analítico del Activo  
(Cifras en Pesos)**

MUNICIPIO DE OTZOLOTEPEC 0040

DEL 1 DE ENERO AL 31 DE DICIEMBRE DE 2025

CONCEPTO (3)	Saldo Inicial (4) 1	Cargos del Periodo (5) 2	Abonos del Periodo (6) 3	Saldo Final (7) 4=(1+2-3)	Variación del Periodo (8) 4-1
<b>ACTIVO</b>					
<b>ACTIVO CIRCULANTE</b>	<b>9,487,926.95</b>	<b>614,285,203.81</b>	<b>552,464,473.21</b>	<b>71,308,657.55</b>	<b>61,820,730.60</b>
Efectivo y Equivalentes	7,220,202.84	591,540,393.31	529,814,713.04	68,945,883.11	61,725,680.27
Derechos a Recibir Efectivo o Equivalentes	971,298.26	6,799,411.77	6,704,361.44	1,066,348.59	95,050.33
Derechos a Recibir Bienes o Servicios	1,296,425.85	15,945,398.73	15,945,398.73	1,296,425.85	0.00
Inventarios	0.00	0.00	0.00	0.00	0.00
Almacenes	0.00	0.00	0.00	0.00	0.00
Estimación por Pérdidas o Deterioro de Activos Circulantes	0.00	0.00	0.00	0.00	0.00
Otros Activos Circulantes	0.00	0.00	0.00	0.00	0.00
<b>ACTIVO NO CIRCULANTE</b>	<b>174,747,456.90</b>	<b>117,207,965.69</b>	<b>106,605,345.27</b>	<b>185,350,077.32</b>	<b>10,602,620.42</b>
Inversiones Financieras a Largo Plazo	0.00	0.00	0.00	0.00	0.00
Derechos a recibir efectivo o equivalentes a largo plazo	0.00	0.00	0.00	0.00	0.00
Bienes Inmuebles, Infraestructura y Construcciones en Proceso	128,675,613.35	106,582,725.27	106,582,725.27	128,675,613.35	0.00
Bienes Muebles	112,990,988.16	10,625,240.42	22,620.00	123,593,608.58	10,602,620.42
Activos Intangibles	0.00	0.00	0.00	0.00	0.00
Depreciación, Deterioro y Amortización Acumulada de Bienes	-66,919,144.61	0.00	0.00	-66,919,144.61	0.00
Activos Diferidos	0.00	0.00	0.00	0.00	0.00
Estimación por Pérdida o Deterioro de Activos no Circulantes	0.00	0.00	0.00	0.00	0.00
Otros Activos no Circulantes	0.00	0.00	0.00	0.00	0.00
<b>Total del Activo</b>	<b>184,235,383.85</b>	<b>731,493,169.50</b>	<b>659,069,818.48</b>	<b>256,658,734.87</b>	<b>72,423,351.02</b>

"Bajo protesta de decir verdad declaramos que los Estados Financieros y sus notas, son razonablemente correctos y son responsabilidad del emisor"

Presidenta Municipal  
  
Mtra. Sina Guadalupe Lugo Vargas

AYUNTAMIENTO DE  
**OTZOLOTEPEC**  
2025-2027

PRESIDENCIA

*¡Contigo Sí!*

Tesorero Municipal  
  
Lic. Marco Flavio Rivera Colin

AYUNTAMIENTO DE  
**OTZOLOTEPEC**  
2025-2027

TESORERÍA

*¡Contigo Sí!*



Cuenta Pública 2025  
Estado Analítico de la Deuda y Otros Pasivos  
(Cifras en Pesos)

MUNICIPIO DE OTZOLOTEPEC 0040

DEL 1 DE ENERO AL 31 DE DICIEMBRE DE 2025

Denominación de las Deudas (3)	Moneda de Contratación (4)	Institución o País Acreedor (5)	Saldo Inicial del Período (6)	Saldo Final del Período (7)
<b>Deuda Pública</b>				
<b>Corto Plazo</b>				
<b>Deuda Interna</b>				
Instituciones de Crédito				
Títulos y Valores				
Arrendamientos Financieros				
<b>Deuda Externa</b>				
Organismos Financieros Internacionales				
Deuda Bilateral				
Títulos y Valores				
Arrendamientos Financieros				
<b>Subtotal Deuda Pública a Corto Plazo (8)</b>				
<b>Largo Plazo</b>				
<b>Deuda Interna</b>				
Instituciones de Crédito:1				
Títulos y Valores1				
Arrendamientos Financieros1				
<b>Deuda Externa</b>				
Organismos Financieros Internacionales1				
Deuda Bilateral1				
Títulos y Valores1				
Arrendamientos Financieros1				
<b>Subtotal de Deuda Pública a Largo Plazo (9)</b>				
<b>Total de Otros Pasivos: (10)</b>			20,716,529.56	17,986,139.89
<b>Total de Deuda y Otros Pasivos (11)</b>			20,716,529.56	17,986,139.89

"Bajo protesta de decir verdad declaramos que los Estados Financieros y sus notas, son razonablemente correctos y son responsabilidad del emisor"

AYUNTAMIENTO DE  
**OTZOLOTEPEC**  
2024-2027

**PRESIDENCIA**

Presidenta Municipal

Mra. Sra. Guadalupe Lugo Vargas

*¡Contigo Sí!*

AYUNTAMIENTO DE  
**OTZOLOTEPEC**  
2025-2027

**TESORERÍA**

Tesorero Municipal

Lic. Marco Flavio Rivera Cofin

*¡Contigo Sí!*



**Cuenta Pública 2025**  
**ESTADO ANALÍTICO DE INGRESOS**

(Cifras en Pesos)

MUNICIPIO DE OTZOLOTEPEC 0040

DEL 1 DE ENERO AL 31 DE DICIEMBRE DE 2025

CUENTA (3)				Rubro de los Ingresos (4)	Ingresos					% de Avance de la Recaudación (10)	Ingresos Excedentes (11)
					Estimado (5)	Ampliaciones y Reducciones (6)	Modificado (7)	Devengado (8)	Recaudado (9)		
8110	4123	001	001	Cuotas de Ahorro para el Retiro	0.00	0.00	0.00	0.00	0.00	0.00	0.00
8110	4123	001	001	Cuotas de Ahorro para el Retiro	0.00	0.00	0.00	0.00	0.00	0.00	0.00
8110	4124			Otras Cuotas y Aportaciones para la Seguridad Social	0.00	0.00	0.00	0.00	0.00	0.00	0.00
8110	4124	001		Otras Cuotas y Aportaciones para la Seguridad Social	0.00	0.00	0.00	0.00	0.00	0.00	0.00
8110	4124	001	001	Otras Cuotas y Aportaciones para la Seguridad Social	0.00	0.00	0.00	0.00	0.00	0.00	0.00
8110	4125	001		Accesorios de Cuotas y Aportaciones de Seguridad Social	0.00	0.00	0.00	0.00	0.00	0.00	0.00
8110	4125	001	001	Accesorios de Cuotas y Aportaciones de Seguridad Social	0.00	0.00	0.00	0.00	0.00	0.00	0.00
8110	4125	001	001	Accesorios de Cuotas y Aportaciones de Seguridad Social	0.00	0.00	0.00	0.00	0.00	0.00	0.00
8110	4125	001	001	Accesorios de Cuotas y Aportaciones de Seguridad Social	0.00	0.00	0.00	0.00	0.00	0.00	0.00
				Subtotal (12)	0.00	0.00	0.00	0.00	0.00	0.00	0.00
8110	4130			Contribuciones de Mejoras	3,273,793.89	0.00	3,273,793.89	0.00	1,806,924.00	55.19	-1,466,869.89
8110	4131			Contribuciones de Mejoras por Obras Públicas	3,273,793.89	0.00	3,273,793.89	0.00	1,806,924.00	55.19	-1,466,869.89
8110	4131	001		Contribuciones de Mejoras por Obras Públicas	3,273,793.89	0.00	3,273,793.89	0.00	1,806,924.00	55.19	-1,466,869.89
8110	4131	001	001	Contribuciones de Mejoras por Obras Públicas	3,273,793.89	0.00	3,273,793.89	0.00	1,806,924.00	55.19	-1,466,869.89
8110	4131	001	001	Para Obras Públicas y Acciones de Beneficio Social	3,273,793.89	0.00	3,273,793.89	0.00	1,806,924.00	55.19	-1,466,869.89
8110	4131	001	002	Para obras de impacto vial	0.00	0.00	0.00	0.00	0.00	0.00	0.00
8110	4131	001	003	Por servicios ambientales	0.00	0.00	0.00	0.00	0.00	0.00	0.00
8110	4131	001	002	Accesorios de Contribución de Mejoras por Obras Públicas	0.00	0.00	0.00	0.00	0.00	0.00	0.00
8110	4131	001	002	Multas	0.00	0.00	0.00	0.00	0.00	0.00	0.00
8110	4131	001	002	Recargos	0.00	0.00	0.00	0.00	0.00	0.00	0.00
8110	4131	001	002	Gasto de ejecución	0.00	0.00	0.00	0.00	0.00	0.00	0.00
8110	4131	001	002	Indemnización por devolución de cheques	0.00	0.00	0.00	0.00	0.00	0.00	0.00
8110	4139			Contribuciones de Mejoras no Comprendidas en la Ley de Ingresos Vigente, Cau	0.00	0.00	0.00	0.00	0.00	0.00	0.00
8110	4139	001		Contribuciones de Mejoras no Comprendidas en la Ley de Ingresos Vigente, Cau	0.00	0.00	0.00	0.00	0.00	0.00	0.00
8110	4139	001	001	Contribuciones de Mejoras no Comprendidas en la Ley de Ingresos Vigente, Cau	0.00	0.00	0.00	0.00	0.00	0.00	0.00
8110	4139	001	001	Contribuciones de Mejoras no Comprendidas en la Ley de Ingresos Vigente, Cau	0.00	0.00	0.00	0.00	0.00	0.00	0.00
				Subtotal (12)	3,273,793.89	0.00	3,273,793.89	0.00	1,806,924.00	55.19	-1,466,869.89
8110	4140			Derechos	17,886,340.46	0.00	17,886,340.46	0.00	21,797,110.09	121.86	3,910,769.63
8110	4141			Derechos por el uso, Gocce, Aprovechamiento o Explotación de Bienes de Dominio	1,852,366.07	0.00	1,852,366.07	0.00	1,863,826.06	100.62	11,459.99
8110	4141	001		Derechos por el uso, Gocce, Aprovechamiento o Explotación de Bienes de Dominio	1,852,366.07	0.00	1,852,366.07	0.00	1,863,826.06	100.62	11,459.99
8110	4141	001	001	Derechos por el uso, Gocce, Aprovechamiento o Explotación de Bienes de Dominio	1,852,366.07	0.00	1,852,366.07	0.00	1,863,826.06	100.62	11,459.99
8110	4141	001	001	Uso de Vías y Áreas Públicas para el ejercicio de Actividades Comerciales y de Servicios	1,852,366.07	0.00	1,852,366.07	0.00	1,863,826.06	100.62	11,459.99
8110	4141	001	002	Estacionamiento en la Vía Pública y de Servicio Público	0.00	0.00	0.00	0.00	0.00	0.00	0.00
8110	4143			Derechos por Prestación de Servicios	16,033,087.09	0.00	16,033,087.09	0.00	19,700,715.75	122.88	3,667,628.66
8110	4143	001		Agua Potable, Drenaje, Alcantarillado y Recepción de Caudales de Aguas Residuales	169,228.51	0.00	169,228.51	0.00	276,714.41	163.52	107,485.90
8110	4143	001	001	Derechos por Prestación de Servicios	169,228.51	0.00	169,228.51	0.00	276,714.41	163.52	107,485.90
8110	4143	001	001	Suministro de Agua Potable	0.00	0.00	0.00	0.00	0.00	0.00	0.00
8110	4143	001	001	Suministro de Agua en Bloque Proporcionada por la Autoridad Municipal a Fracción	0.00	0.00	0.00	0.00	0.00	0.00	0.00
8110	4143	001	001	Autorización de Derivaciones de la Toma de Agua	0.00	0.00	0.00	0.00	0.00	0.00	0.00
8110	4143	001	004	Conexiones a los Sistemas de Agua y Drenaje	169,228.51	0.00	169,228.51	0.00	184,516.00	109.03	15,287.49
8110	4143	001	005	Reconexión a los Sistemas de Agua Potable	0.00	0.00	0.00	0.00	0.00	0.00	0.00
8110	4143	001	006	Control para el Establecimiento de Sistemas de Agua Potable y Alcantarillado en	0.00	0.00	0.00	0.00	0.00	0.00	0.00
8110	4143	001	007	Conexiones de Toma por el Suministro de Agua en Bloque Proporcionado por A	0.00	0.00	0.00	0.00	0.00	0.00	0.00
8110	4143	001	008	Drenaje, Derechos de Descarga de Aguas Residuales y su Tratamiento o Manejo	0.00	0.00	0.00	0.00	0.00	0.00	0.00
8110	4143	001	009	Reparación de Aparatos Medidores de Consumo de Agua	0.00	0.00	0.00	0.00	0.00	0.00	0.00
8110	4143	001	010	Instalación de Medidores	0.00	0.00	0.00	0.00	0.00	0.00	0.00
8110	4143	001	011	Agua en Pipas (Permiso)	0.00	0.00	0.00	0.00	0.00	0.00	0.00
8110	4143	001	012	Agua en Pipas (Carga)	0.00	0.00	0.00	0.00	0.00	0.00	0.00
8110	4143	001	013	Obras	0.00	0.00	0.00	0.00	90,161.41	0.00	90,161.41
8110	4143	001	014	Rezagos	0.00	0.00	0.00	0.00	0.00	0.00	0.00
8110	4143	001	015	Venta de Medidores	0.00	0.00	0.00	0.00	0.00	0.00	0.00
8110	4143	001	016	Certificaciones	0.00	0.00	0.00	0.00	0.00	0.00	0.00
8110	4143	001	017	Otros	0.00	0.00	0.00	0.00	0.00	0.00	0.00
8110	4143	001	018	Mantenimiento de Drenaje	0.00	0.00	0.00	0.00	0.00	0.00	0.00
8110	4143	001	019	Dictamen de Factibilidad de Servicios	0.00	0.00	0.00	0.00	2,037.00	0.00	2,037.00
8110	4143	002		Registro Civil	2,000,844.16	0.00	2,000,844.16	0.00	1,853,835.54	92.66	-146,808.62

**Cuenta Pública 2025**  
**ESTADO ANALÍTICO DE INGRESOS**

(Cifras en Pesos)

MUNICIPIO DE OTZOLOTEPEC 0040

DEL 1 DE ENERO AL 31 DE DICIEMBRE DE 2025

Cuenta	Cuenta	Cuenta	Cuenta	Rubro de los Ingresos (4)	Ingresos					Ingresos Excedentes (11)		
					Estimado (5)	Ampliaciones y Reducciones (6)	Modificado (7)	Devengado (8)	Recaudado (9)		% de Avance de la Recaudación (10)	
8110	4143	002	001	Registro Civil	2,000,844.16	0.00	2,000,844.16	0.00	1,853,835.54	92.66	-146,808.62	
8110	4143	002	001	001	Registro Civil	2,000,844.16	0.00	2,000,844.16	0.00	1,853,835.54	92.66	-146,808.62
8110	4143	003		Desarrollo Urbano y Obras Públicas	6,493,492.48	0.00	6,493,492.48	0.00	10,192,335.14	156.96	3,698,842.66	
8110	4143	003	001	Desarrollo Urbano y Obras Públicas	6,493,492.48	0.00	6,493,492.48	0.00	10,192,335.14	156.96	3,698,842.66	
8110	4143	003	001	001	Desarrollo Urbano y Obras Públicas	6,493,492.48	0.00	6,493,492.48	0.00	10,192,335.14	156.96	3,698,842.66
8110	4143	004		Servicios Prestados por Autoridades Fiscales, Administrativas y de Acceso a la Inf	1,290,861.32	0.00	1,290,861.32	0.00	1,136,105.00	88.01	-154,756.32	
8110	4143	004	001	Servicios Prestados por Autoridades Fiscales, Administrativas y de Acceso a la Inf	1,290,861.32	0.00	1,290,861.32	0.00	1,136,105.00	88.01	-154,756.32	
8110	4143	004	001	001	Servicios Prestados por Autoridades Fiscales, Administrativas y de Acceso a la Inf	1,290,861.32	0.00	1,290,861.32	0.00	1,136,105.00	88.01	-154,756.32
8110	4143	005		Servicios de Rastros	0.00	0.00	0.00	0.00	0.00	0.00	0.00	
8110	4143	005	001	Servicios de Rastros	0.00	0.00	0.00	0.00	0.00	0.00	0.00	
8110	4143	005	001	001	Servicios de Rastros	0.00	0.00	0.00	0.00	0.00	0.00	
8110	4143	006		Corral de Consejo e Identificación de Señales de Sangre, Tatuajes, Elementos E	0.00	0.00	0.00	0.00	0.00	0.00	0.00	
8110	4143	006	001	Corral de Consejo e Identificación de Señales de Sangre, Tatuajes, Elementos E	0.00	0.00	0.00	0.00	0.00	0.00	0.00	
8110	4143	006	001	001	Corral de Consejo e Identificación de Señales de Sangre, Tatuajes, Elementos E	0.00	0.00	0.00	0.00	0.00	0.00	
8110	4143	007		Servicios de Panteones	733,407.70	0.00	733,407.70	0.00	442,854.84	60.38	-290,552.86	
8110	4143	007	001	Servicios de Panteones	733,407.70	0.00	733,407.70	0.00	442,854.84	60.38	-290,552.86	
8110	4143	007	001	001	Servicios de Panteones	733,407.70	0.00	733,407.70	0.00	442,854.84	60.38	-290,552.86
8110	4143	008		Expedición o Refrendo Anual de Licencias para la Venta de Bebidas Alcohólicas	439,032.22	0.00	439,032.22	0.00	781,443.81	177.99	342,411.59	
8110	4143	008	001	Expedición o Refrendo Anual de Licencias para la Venta de Bebidas Alcohólicas	439,032.22	0.00	439,032.22	0.00	781,443.81	177.99	342,411.59	
8110	4143	008	001	001	Expedición o Refrendo Anual de Licencias para la Venta de Bebidas Alcohólicas	439,032.22	0.00	439,032.22	0.00	781,443.81	177.99	342,411.59
8110	4143	009		Servicios Prestados por Autoridades de Seguridad Pública	0.00	0.00	0.00	0.00	0.00	0.00	0.00	
8110	4143	009	001	Servicios Prestados por Autoridades de Seguridad Pública	0.00	0.00	0.00	0.00	0.00	0.00	0.00	
8110	4143	009	001	001	Servicios Prestados por Autoridades de Seguridad Pública	0.00	0.00	0.00	0.00	0.00	0.00	
8110	4143	010		Servicios Prestados por las Autoridades de Catastro	660,804.00	0.00	660,804.00	0.00	688,515.00	104.19	27,711.00	
8110	4143	010	001	Servicios Prestados por las Autoridades de Catastro	660,804.00	0.00	660,804.00	0.00	688,515.00	104.19	27,711.00	
8110	4143	010	001	001	Servicios Prestados por las Autoridades de Catastro	660,804.00	0.00	660,804.00	0.00	688,515.00	104.19	27,711.00
8110	4143	011		Servicios de Alumbrado Público	4,245,616.70	0.00	4,245,616.70	0.00	4,328,912.01	101.96	83,295.31	
8110	4143	011	001	Servicios de Alumbrado Público	4,245,616.70	0.00	4,245,616.70	0.00	4,328,912.01	101.96	83,295.31	
8110	4143	011	001	001	Servicios de Alumbrado Público	4,245,616.70	0.00	4,245,616.70	0.00	4,328,912.01	101.96	83,295.31
8110	4143	012		Servicios de Limpieza de Lotes Baldíos, Recolección, Traslado, y Disposición Fin	0.00	0.00	0.00	0.00	0.00	0.00	0.00	
8110	4143	012	001	Servicios de Limpieza de Lotes Baldíos, Recolección, Traslado, y Disposición Fin	0.00	0.00	0.00	0.00	0.00	0.00	0.00	
8110	4143	012	001	001	Servicios de Limpieza de Lotes Baldíos, Recolección, Traslado, y Disposición Fin	0.00	0.00	0.00	0.00	0.00	0.00	
8110	4144			Otros Derechos	0.00	0.00	0.00	0.00	0.00	0.00	0.00	
8110	4144	001		Otros Derechos	0.00	0.00	0.00	0.00	0.00	0.00	0.00	
8110	4144	001	001	Otros Derechos	0.00	0.00	0.00	0.00	0.00	0.00	0.00	
8110	4144	001	001	001	Otros Derechos	0.00	0.00	0.00	0.00	0.00	0.00	
8110	4145			Accesorios de Derechos	887.30	0.00	887.30	0.00	232,568.28	26,210.78	231,680.98	
8110	4145	001		Accesorios de Derechos	887.30	0.00	887.30	0.00	232,568.28	26,210.78	231,680.98	
8110	4145	001	001	Accesorios de Derechos	887.30	0.00	887.30	0.00	232,568.28	26,210.78	231,680.98	
8110	4145	001	001	001	Multas	0.00	0.00	0.00	0.00	0.00	0.00	
8110	4145	001	001	002	Recargos	887.30	0.00	887.30	0.00	232,568.28	26,210.78	231,680.98
8110	4145	001	001	003	Gasto de Ejecución	0.00	0.00	0.00	0.00	0.00	0.00	
8110	4145	001	001	004	Indemnización por devolución de cheques	0.00	0.00	0.00	0.00	0.00	0.00	
8110	4149			Derechos no Comprendidos en la Ley de Ingresos Vigente, Causados en Ejerc	0.00	0.00	0.00	0.00	0.00	0.00	0.00	
8110	4149	001		Derechos no Comprendidos en la Ley de Ingresos Vigente, Causados en Ejerc	0.00	0.00	0.00	0.00	0.00	0.00	0.00	
8110	4149	001	001	Derechos no Comprendidos en la Ley de Ingresos Vigente, Causados en Ejerc	0.00	0.00	0.00	0.00	0.00	0.00	0.00	
8110	4149	001	001	001	Derechos no Comprendidos en la Ley de Ingresos Vigente, Causados en Ejerc	0.00	0.00	0.00	0.00	0.00	0.00	
8110				<b>Subtotal (12)</b>	<b>17,886,340.46</b>	<b>0.00</b>	<b>17,886,340.46</b>	<b>0.00</b>	<b>21,797,110.09</b>	<b>121.86</b>	<b>3,910,769.63</b>	
8110	4150			Productos	2,696,109.87	0.00	2,696,109.87	0.00	618,212.50	22.93	-2,077,897.37	
8110	4151			Productos	2,696,109.87	0.00	2,696,109.87	0.00	618,212.50	22.93	-2,077,897.37	
8110	4151	001		Productos	2,696,109.87	0.00	2,696,109.87	0.00	618,212.50	22.93	-2,077,897.37	
8110	4151	001	001	Productos Derivados del Uso y Aprovechamiento de Bienes no Sujetos a Régim	58,481.06	0.00	58,481.06	0.00	80,278.00	137.27	21,796.94	
8110	4151	001	001	001	Por la Venta o Arrendamiento de Bienes Municipales	0.00	0.00	0.00	0.00	0.00	0.00	
8110	4151	001	001	002	Impresos y Papel Especial	46,153.16	0.00	46,153.16	0.00	53,369.00	115.63	7,215.84
8110	4151	001	001	003	Derivados de Bosques Municipales	12,327.90	0.00	12,327.90	0.00	26,909.00	218.28	14,581.10
8110	4151	001	002	Otros Productos que Generan Ingresos Corrientes	2,637,628.81	0.00	2,637,628.81	0.00	537,934.50	20.39	-2,099,694.31	
8110	4151	001	002	001	Derivados de Recursos Propios	672,622.08	0.00	672,622.08	0.00	169,300.57	26.14	-483,321.51











**Cuenta Pública 2025**  
**ESTADO ANALÍTICO DE INGRESOS**

(Cifras en Pesos)

MUNICIPIO DE OTZOLOTEPEC 0040


DEL 1 DE ENERO AL 31 DE DICIEMBRE DE 2025

Cuenta (3)	Rubro de los Ingresos (4)	Ingresos					% de Avance de la Recaudación (10)	Ingresos Excedentes (11)
		Estimado (5)	Ampliaciones y Reducciones (6)	Modificado (7)	Devengado (8)	Recaudado (9)		
8110 4396 001	Utilidades por Participación Patrimonial	0.00	0.00	0.00	0.00	0.00	0.00	0.00
8110 4396 001 001	Utilidades por Participación Patrimonial	0.00	0.00	0.00	0.00	0.00	0.00	0.00
8110 4396 001 001 001	Utilidades por Participación Patrimonial	0.00	0.00	0.00	0.00	0.00	0.00	0.00
8110 4397	Diferencias por Reestructuración de Deuda Pública a Favor	0.00	0.00	0.00	0.00	0.00	0.00	0.00
8110 4397 001	Diferencias por Reestructuración de Deuda Pública a Favor	0.00	0.00	0.00	0.00	0.00	0.00	0.00
8110 4397 001 001	Diferencias por Reestructuración de Deuda Pública a Favor	0.00	0.00	0.00	0.00	0.00	0.00	0.00
8110 4397 001 001 001	Diferencias por Reestructuración de Deuda Pública a Favor	0.00	0.00	0.00	0.00	0.00	0.00	0.00
8110 4399	Otros Ingresos y Beneficios Varios	6,468,540.75	0.00	6,468,540.75	0.00	7,810,248.68	120.74	1,341,707.93
8110 4399 001	Otros Ingresos y Beneficios Varios	6,468,540.75	0.00	6,468,540.75	0.00	7,810,248.68	120.74	1,341,707.93
8110 4399 001 001	Otros Ingresos y Beneficios Varios	6,468,540.75	0.00	6,468,540.75	0.00	7,810,248.68	120.74	1,341,707.93
8110 4399 001 001 001	Aportaciones por Gestoría de Diputados	0.00	0.00	0.00	0.00	0.00	0.00	0.00
8110 4399 001 001 002	Ingresos por Audiencia Pública	0.00	0.00	0.00	0.00	0.00	0.00	0.00
8110 4399 001 001 003	Actualización de Inversiones de UDfS	0.00	0.00	0.00	0.00	0.00	0.00	0.00
8110 4399 001 001 004	Intereses por Inversiones en UDfS	0.00	0.00	0.00	0.00	0.00	0.00	0.00
8110 4399 001 001 005	Otros Convenios	0.00	0.00	0.00	0.00	0.00	0.00	0.00
8110 4399 001 001 006	Ingresos Derivados de Ejercicios Anteriores no aplicados	6,468,540.75	0.00	6,468,540.75	0.00	7,625,057.36	117.88	1,155,516.61
8110 4399 001 001 007	Otros Ingresos por Donativos	0.00	0.00	0.00	0.00	0.00	0.00	0.00
8110 4399 001 001 008	Otros Ingresos Varios	0.00	0.00	0.00	0.00	185,191.32	0.00	185,191.32
8110 4399 003	Financiamiento Interno	0.00	0.00	0.00	0.00	0.00	0.00	0.00
8110 4399 003 001	Pasivos que se Generen como Resultado de Erogaciones que se Devenguen en	0.00	0.00	0.00	0.00	0.00	0.00	0.00
8110 4399 003 001 001	Ayuntamiento	0.00	0.00	0.00	0.00	0.00	0.00	0.00
8110 4399 003 001 002	Organismos Auxiliares Municipales	0.00	0.00	0.00	0.00	0.00	0.00	0.00
8110 4399 003 002	Pasivos que se generen como resultado de la contratación de créditos, en term	0.00	0.00	0.00	0.00	0.00	0.00	0.00
8110 4399 003 003	Pasivos que se generen como Resultado de la Centralización de Créditos, por los	0.00	0.00	0.00	0.00	0.00	0.00	0.00
Subtotal (12)		6,468,540.75	0.00	6,468,540.75	0.00	7,810,248.68	120.74	1,341,707.93
<b>TOTAL INGRESOS:</b>		<b>377,725,017.07</b>	<b>25,664,915.06</b>	<b>403,389,932.13</b>	<b>0.00</b>	<b>443,676,918.34</b>	<b>109.99</b>	<b>40,286,986.21</b>

"Bajo protesta de decir verdad declaramos que los Estados Presupuestarios y sus notas, son razonablemente correctos y son responsabilidad del emisor"

\_\_\_\_\_  
Presidenta Municipal

Mtra. Sinaí Guadalupe Lugo Vargas

  
**PRESIDENCIA**  
*¡Contigo Sí!*

\_\_\_\_\_  
Tesorero Municipal

Lic. Marco Flavio Rivera Colín

  
**TESORERÍA**  
*¡Contigo Sí!*

**ESTADO ANALITICO DEL EJERCICIO DEL PRESUPUESTO DE EGRESOS  
CLASIFICACION ADMINISTRATIVA**

OTZOLOTEPEC 0040

DEL 1 DE ENERO AL 31 DE DICIEMBRE DE 2025

CONCEPTO		EGRESOS					SUB EJERCICIO
		APROBADO	AMPLIACIONES Y REDUCCIONES	MODIFICADO	DEVENGADO	PAGADO	
		1	2	3=(1+2)	4	5	6=(3+4)
A00	PRESIDENCIA	26,369,605.55	2,836,328.72	29,205,934.27	27,588,388.52	26,038,164.17	1,617,545.75
A02	Derechos Humanos	557,393.80	-180,643.52	376,750.28	327,957.47	322,461.31	48,792.81
B00	SINDICATURAS	3,014,396.95	-20,582.81	2,993,814.14	2,974,174.85	2,969,168.77	19,539.29
C00	REGIDURIAS	11,581,112.73	247,117.93	11,828,230.66	11,616,256.66	11,543,882.84	211,974.00
D00	SECRETARIA DEL AYUNTAMIENTO	7,762,071.09	2,001,893.34	9,763,964.43	9,693,107.06	9,269,697.20	70,857.37
E00	ADMINISTRACIÓN	17,314,386.03	-2,518,017.19	14,796,368.84	12,490,463.68	12,283,711.51	2,305,905.16
F00	DESARROLLO URBANO Y OBRAS PUBLICAS	103,729,622.73	34,712,090.87	138,441,713.60	135,875,826.06	134,922,230.63	2,565,887.54
F01	Desarrollo Urbano y Servicios Públicos	3,266,601.32	-829,066.28	2,437,535.04	2,383,866.83	2,368,672.95	53,668.21
G00	ECOLOGÍA	1,081,831.16	1,375,712.29	2,457,543.45	2,367,694.17	2,283,159.07	89,849.28
H00	SERVICIOS PUBLICOS	64,623,982.75	-6,157,442.58	58,466,540.17	55,128,244.70	54,662,455.64	3,338,295.47
I00	PROMOCIÓN SOCIAL	8,414,478.57	-3,803,069.70	4,611,408.87	2,989,015.92	2,934,376.00	1,622,392.95
J00	GOBIERNO MUNICIPAL	1,939,647.25	31,954.83	1,971,602.08	1,864,051.95	1,854,343.85	107,550.13
K00	CONTRALORIA	4,748,681.79	-397,660.16	4,351,021.63	4,071,675.83	4,071,403.55	279,345.80
L00	TESORERIA	53,246,721.45	-1,817,601.27	51,429,120.18	49,740,929.58	49,707,040.18	1,688,190.60
M00	CONSEJERIA JURIDICA	6,280,221.83	-1,067,784.70	5,212,437.13	5,174,920.16	5,150,908.16	37,516.97
N00	DIRECCIÓN DE DESARROLLO ECONOMICO	6,542,925.24	-1,091,314.49	5,451,610.75	4,521,299.96	4,425,598.60	930,310.79
O00	EDUCACIÓN CULTURAL Y BIENESTAR SOCIAL	7,026,869.90	3,328,741.06	10,355,610.96	9,917,802.16	9,298,717.50	437,808.80
Q00	SEGURIDAD PUBLICA Y TRANSITO	36,364,579.27	-2,123,972.92	34,240,606.35	30,737,021.57	30,326,072.90	3,503,584.78
S00	UNIDAD DE INFORMACIÓN, PLANEACIÓN, PROGRAMACIÓN Y EVALUACIÓN	789,309.12	38,613.28	827,922.40	797,218.73	762,651.89	30,703.67
T00	PROTECCIÓN CIVIL	11,098,624.82	968,690.99	12,067,315.81	11,568,925.34	11,440,604.97	498,390.47
V00	DIRECCION DE LAS MUJERES	1,971,953.72	130,927.37	2,102,881.09	2,017,828.14	1,933,844.10	85,052.95
<b>TOTAL DEL GASTO</b>		<b>377,725,017.07</b>	<b>25,664,915.06</b>	<b>403,389,932.13</b>	<b>383,846,669.34</b>	<b>378,569,165.79</b>	<b>19,543,262.79</b>

"Bajo protesta de decir verdad declaramos que los Estados Financieros y sus notas, son razonablemente correctos y son responsabilidad del emisor"

PRESIDENTA MUNICIPAL



**PRESIDENCIA**

Mtra. Sinal Guadalupe Lugo Vargas



**SECRETARIA DEL AYUNTAMIENTO**

Mtro. Elias Padilla Garcia



**TESORERIA**

Lic. Marco Antonio Rivera Collin

*¡Contigo Sí!*

*¡Contigo Sí!*

*¡Contigo Sí!*

**ESTADO ANALITICO DEL EJERCICIO DEL PRESUPUESTO DE EGRESOS  
CLASIFICACION ECONOMICA (POR TIPO DE GASTO)**

OTZOLOTEPEC 0040

DEL 1 DE ENERO AL 31 DE DICIEMBRE DE 2025

CONCEPTO	EGRESOS					SUBEJERCICIO
	APROBADO	AMPLIACIONES Y REDUCCIONES	MODIFICADO	DEVENGADO	PAGADO	
	1	2	3=(1+2)	4	5	
Gasto Corriente	288,140,121.48	-5,858,175.32	282,281,946.16	265,223,560.07	260,030,608.52	17,058,386.09
Gasto de Capital	89,584,895.59	31,523,090.38	121,107,985.97	118,623,109.27	118,538,557.27	2,484,876.70
Pensiones y Jubilaciones	0.00	0.00	0.00	0.00	0.00	0.00
Participaciones	0.00	0.00	0.00	0.00	0.00	0.00
<b>TOTAL DEL GASTO</b>	<b>377,725,017.07</b>	<b>25,664,915.06</b>	<b>403,389,932.13</b>	<b>383,846,669.34</b>	<b>378,569,165.79</b>	<b>19,543,262.79</b>

"Bajo protesta de decir verdad declaramos que los Estados Financieros y sus notas, son razonablemente correctos y son responsabilidad del emisor"

PRESIDENTA MUNICIPAL  
AYUNTAMIENTO DE  
**OTZOLOTEPEC**  
5025-5027

SECRETARÍA MUNICIPAL  
AYUNTAMIENTO DE  
**OTZOLOTEPEC**  
5025-5027

TESORERO MUNICIPAL  
AYUNTAMIENTO DE  
**OTZOLOTEPEC**  
5025-5027

**PRESIDENCIA**  
Mtra. Sinal Guadalupe Lugo Vargas

**SECRETARÍA DEL AYUNTAMIENTO**  
Mtro. Elias Favila Garcia

**TESORERÍA**  
Lic. Marcos Fabian Rodriguez

*¡Contigo Sí!*

*¡Contigo Sí!*

*¡Contigo Sí!*



GOBIERNO DEL ESTADO DE OAXACA

MUNICIPIO DE OTZOLOTEPEC 0040

CUENTA PÚBLICA 2025
Estado Analítico del Ejercicio del Presupuesto de Egresos
Clasificación por Objeto del Gasto (Capítulo y Concepto)
(Cifras en Pesos)

DEL 1 DE ENERO AL 31 DE DICIEMBRE DE 2025

Table with columns: CUENTA (3), Concepto (4), Aprobado (5), Ampliaciones/Reducciones (6), Modificado (7), Egresos Comprometido (8), Devengado (9), Ejercido (10), Pagado (11), Subejercicio (12). Rows include categories like SERVICIOS PERSONALES, REMUNERACIONES AL PERSONAL DE CARÁCTER PERMANENTE, and SEGURIDAD SOCIAL.



MUNICIPIO DE OTZOLOTEPEC 0040

**Cuenta Pública 2025**  
**Estado Analítico del Ejercicio del Presupuesto de Egresos**  
**Clasificación por Objeto del Gasto (Capítulo y Concepto)**  
 (Cifras en Pesos)

DEL 1 DE ENERO AL 31 DE DICIEMBRE DE 2025

CUENTA (3)	Concepto (4)	Egresos								
		Aprobado (5)	Ampliaciones/ Reducciones (6)	Modificado (7)	Comprometido (8)	Devengado (9)	Ejercido (10)	Pagado (11)	Subejercicio (12)	
1440	Aportaciones para seguros	0.00	220,922.87	220,922.87	0.00	0.00	220,922.87	220,922.87	0.00	
1441	Seguros y fianzas	0.00	220,922.87	220,922.87	0.00	0.00	220,922.87	220,922.87	0.00	
1500	<b>OTRA PRESTACIONES SOCIALES Y ECONÓMICAS</b>	3,350,561.52	-1,831,027.16	1,519,534.36	0.00	0.00	1,502,402.40	1,502,402.40	17,131.96	
1510	Cuotas para el fondo de ahorro y fondo de trabajo	0.00	0.00	0.00	0.00	0.00	0.00	0.00	0.00	
1511	Cuotas para fondo de retiro	0.00	0.00	0.00	0.00	0.00	0.00	0.00	0.00	
1512	Seguro de separación individualizado	0.00	0.00	0.00	0.00	0.00	0.00	0.00	0.00	
1520	Indemnizaciones	2,550,286.08	-1,983,768.52	566,517.56	0.00	0.00	556,481.36	556,481.36	10,036.20	
1521	Indemnización por accidentes de trabajo	0.00	0.00	0.00	0.00	0.00	0.00	0.00	0.00	
1522	Liquidaciones por indemnizaciones, por sueldos y salarios caídos	2,550,286.08	-1,983,768.52	566,517.56	0.00	0.00	556,481.36	556,481.36	10,036.20	
1530	Prestaciones y haberes de retiro	0.00	0.00	0.00	0.00	0.00	0.00	0.00	0.00	
1531	Prima por jubilación	0.00	0.00	0.00	0.00	0.00	0.00	0.00	0.00	
1540	Prestaciones contractuales	455,875.44	126,591.36	582,466.80	0.00	0.00	575,571.04	575,571.04	6,895.76	
1541	Becas para hijos de trabajadores sindicalizados	99,000.00	-31,657.15	67,342.85	0.00	0.00	66,150.00	66,150.00	1,192.85	
1542	Días cívicos y económicos	0.00	0.00	0.00	0.00	0.00	0.00	0.00	0.00	
1543	Gastos relacionados al magisterio	0.00	0.00	0.00	0.00	0.00	0.00	0.00	0.00	
1544	Día del maestro y del servidor público	84,049.68	-40,885.23	43,364.45	0.00	0.00	38,750.00	38,750.00	4,614.45	
1545	Estudios de postgrado	0.00	0.00	0.00	0.00	0.00	0.00	0.00	0.00	
1546	Otros gastos derivados de convenio	272,825.76	198,933.74	471,759.50	0.00	0.00	470,671.04	470,671.04	1,088.46	
1547	Asignaciones extraordinarias para servidores públicos sindicalizados	0.00	0.00	0.00	0.00	0.00	0.00	0.00	0.00	
1550	Apoyos a la capacitación de los servidores públicos	0.00	0.00	0.00	0.00	0.00	0.00	0.00	0.00	
1551	Becas institucionales	0.00	0.00	0.00	0.00	0.00	0.00	0.00	0.00	
1552	Profesionalización de los servidores públicos	0.00	0.00	0.00	0.00	0.00	0.00	0.00	0.00	
1590	Otras prestaciones sociales y económicas	344,400.00	26,150.00	370,550.00	0.00	0.00	370,350.00	370,350.00	200.00	
1591	Elaboración de tesis	0.00	0.00	0.00	0.00	0.00	0.00	0.00	0.00	
1592	Seguro de vida	0.00	0.00	0.00	0.00	0.00	0.00	0.00	0.00	
1593	Vídeos	0.00	0.00	0.00	0.00	0.00	0.00	0.00	0.00	
1594	Diferencial por escuelas	0.00	0.00	0.00	0.00	0.00	0.00	0.00	0.00	
1595	Despensa	344,400.00	26,150.00	370,550.00	0.00	0.00	370,350.00	370,350.00	200.00	
1600	PREVISIONES	0.00	0.00	0.00	0.00	0.00	0.00	0.00	0.00	
1610	Previsiones de carácter laboral, económica y de seguridad social	0.00	0.00	0.00	0.00	0.00	0.00	0.00	0.00	
1611	Previsiones de carácter laboral, económica y de seguridad social	0.00	0.00	0.00	0.00	0.00	0.00	0.00	0.00	
1700	<b>PAGO DE ESTIMULOS A SERVIDORES PUBLICOS</b>	274,700.64	-172,577.13	102,123.51	0.00	0.00	91,100.00	91,100.00	11,023.51	
1710	Estímulos	274,700.64	-172,577.13	102,123.51	0.00	0.00	91,100.00	91,100.00	11,023.51	
1711	Reconocimiento a servidores públicos	143,500.32	-126,873.47	16,626.85	0.00	0.00	14,000.00	14,000.00	2,626.85	
1712	Estímulos por puntualidad y asistencia	131,200.32	-45,703.66	85,496.66	0.00	0.00	77,100.00	77,100.00	8,396.66	
1720	Recompensas	0.00	0.00	0.00	0.00	0.00	0.00	0.00	0.00	
1721	Recompensas	0.00	0.00	0.00	0.00	0.00	0.00	0.00	0.00	
<b>SUBTOTAL</b>		135,212,123.65	0.00	135,212,123.65	0.00	0.00	134,393,102.92	134,393,102.92	819,020.73	
2000	<b>MATERIALES Y SUMINISTROS</b>	40,424,282.78	-3,857,724.09	36,566,558.69	0.00	1,320,362.51	30,043,274.46	28,722,911.95	6,523,284.23	
2100	<b>MATERIALES DE ADMINISTRACION, EMISION DE DOCUMENTOS Y ARTICULOS OFICIAL</b>	4,302,205.98	-836,755.65	3,465,450.33	0.00	8,006.98	2,066,596.63	2,058,589.65	1,398,853.70	
2110	Materiales, útiles y equipos menores de oficina	2,119,552.38	-376,589.67	1,742,962.71	0.00	6,020.01	1,261,752.45	1,255,732.44	481,210.26	
2111	Materiales y útiles de oficina	1,816,651.79	-199,323.96	1,617,327.83	0.00	6,020.01	1,165,251.57	1,159,231.56	452,076.26	
2112	Enseres de oficina	302,900.59	-177,265.71	125,634.88	0.00	0.00	96,500.88	96,500.88	29,134.00	
2120	Materiales y útiles de impresión y reproducción	0.00	9,280.00	9,280.00	0.00	0.00	9,280.00	9,280.00	0.00	
2121	Material y útiles de imprenta y reproducción	0.00	9,280.00	9,280.00	0.00	0.00	9,280.00	9,280.00	0.00	
2122	Material de foto, cine y grabación	0.00	0.00	0.00	0.00	0.00	0.00	0.00	0.00	
2130	Material estadístico y geográfico	0.00	31,570.56	31,570.56	0.00	0.00	31,570.56	31,570.56	0.00	
2131	Material estadístico y geográfico	0.00	31,570.56	31,570.56	0.00	0.00	31,570.56	31,570.56	0.00	
2140	Materiales útiles y equipos menores de tecnologías de la información y común	687,016.30	-255,779.64	431,236.66	0.00	0.00	426,370.76	426,370.76	4,865.90	
2141	Materiales y útiles para el procesamiento en equipos y bienes informáticos	687,016.30	-255,779.64	431,236.66	0.00	0.00	426,370.76	426,370.76	4,865.90	
2150	Material Impreso e Información digital	0.00	0.00	0.00	0.00	0.00	0.00	0.00	0.00	
2151	Material de información	0.00	0.00	0.00	0.00	0.00	0.00	0.00	0.00	
2160	Material de limpieza	1,416,077.30	-165,676.90	1,250,400.40	0.00	1,986.97	337,622.86	335,635.89	912,777.54	
2161	Material y enseres de limpieza	1,416,077.30	-165,676.90	1,250,400.40	0.00	1,986.97	337,622.86	335,635.89	912,777.54	
2170	Materiales y útiles de enseñanza	0.00	0.00	0.00	0.00	0.00	0.00	0.00	0.00	
2171	Material didáctico	0.00	0.00	0.00	0.00	0.00	0.00	0.00	0.00	
2180	Materiales para el registro e identificación de bienes y personas	79,560.00	-79,560.00	0.00	0.00	0.00	0.00	0.00	0.00	
2181	Material para identificación y registro	79,560.00	-79,560.00	0.00	0.00	0.00	0.00	0.00	0.00	
2200	<b>ALIMENTOS Y UTENSILIOS</b>	1,037,955.92	451,831.69	1,489,787.61	0.00	135,292.43	1,170,866.71	1,035,574.28	318,920.90	
2210	<b>Productos alimenticios para personas</b>	1,019,136.08	440,671.28	1,459,807.36	0.00	135,292.43	1,159,706.30	1,024,413.87	300,101.06	
2211	Productos alimenticios para personas	1,019,136.08	440,671.28	1,459,807.36	0.00	135,292.43	1,159,706.30	1,024,413.87	300,101.06	
2220	Productos alimenticios para animales	18,819.84	0.00	18,819.84	0.00	0.00	0.00	0.00	18,819.84	
2221	Equipamiento y enseres para animales	18,819.84	0.00	18,819.84	0.00	0.00	0.00	0.00	18,819.84	
2222	Productos alimenticios para animales	0.00	0.00	0.00	0.00	0.00	0.00	0.00	0.00	
2230	<b>Utensilios para el servicio de alimentación</b>	0.00	11,160.41	11,160.41	0.00	0.00	11,160.41	11,160.41	0.00	
2231	Utensilios para el servicio de alimentación	0.00	11,160.41	11,160.41	0.00	0.00	11,160.41	11,160.41	0.00	
2300	<b>MATERIAS PRIMAS Y MATERIALES DE PRODUCCION Y COMERCIALIZACION</b>	66,041.53	-6,600.00	59,441.53	0.00	0.00	0.00	0.00	59,441.53	
2310	Productos alimenticios, agropecuarios y forestales adquiridos como materia	39,511.85	0.00	39,511.85	0.00	0.00	0.00	0.00	39,511.85	
2311	Materias primas y materiales de producción	39,511.85	0.00	39,511.85	0.00	0.00	0.00	0.00	39,511.85	



MUNICIPIO DE OTZOLOITEPEC 0040

Cuenta Pública 2025
Estado Analítico del Ejercicio del Presupuesto de Egresos
Clasificación por Objeto del Gasto (Capítulo y Concepto)
(Cifras en Pesos)

DEL 1 DE ENERO AL 31 DE DICIEMBRE DE 2025

Table with columns: CUENTA (3), Concepto (4), Aprobado (5), Ampliaciones/Reducciones (6), Modificado (7), Egresos Comprometido (8), Devengado (9), Ejercido (10), Pagado (11), Subejercicio (12). Rows include categories like 'Insumos textiles', 'Materiales de construcción', 'Productos químicos', 'Medicinas', and 'Vestuario'.







MUNICIPIO DE OTZOLOITEPEC 0040

**Cuenta Pública 2025**  
**Estado Analítico del Ejercicio del Presupuesto de Egresos**  
**Clasificación por Objeto del Gasto (Capítulo y Concepto)**  
 (Cifras en Pesos)

DEL 1 DE ENERO AL 31 DE DICIEMBRE DE 2025

CUENTA (3)	Concepto (4)	Egresos						Subejercicio (12)		
		Aprobado (5)	Ampliaciones/ Reducciones (6)	Modificado (7)	Comprometido (8)	Devengado (9)	Ejercido (10)		Pagado (11)	
3620	Difusión por radio, televisión y otros medios de mensajes comerciales para promover la	0.00	0.00	0.00	0.00	0.00	0.00	0.00	0.00	0.00
3621	Gastos de publicidad en materia comercial	0.00	0.00	0.00	0.00	0.00	0.00	0.00	0.00	0.00
3630	Servicios de creatividad, preproducción y producción de publicidad, excepto Internet	0.00	30,000.00	30,000.00	0.00	0.00	26,780.92	26,780.92	3,219.08	3,219.08
3631	Servicios de creatividad, preproducción y producción de publicidad, excepto Internet	0.00	30,000.00	30,000.00	0.00	0.00	26,780.92	26,780.92	3,219.08	3,219.08
3640	Servicios de revelado de fotografías	30,401.28	0.00	30,401.28	0.00	0.00	0.00	0.00	30,401.28	30,401.28
3641	Servicios de fotografía	30,401.28	0.00	30,401.28	0.00	0.00	0.00	0.00	30,401.28	30,401.28
3650	Servicios de la Industria filmica, del sonido y del video	0.00	0.00	0.00	0.00	0.00	0.00	0.00	0.00	0.00
3651	Servicios de cine y grabación	0.00	0.00	0.00	0.00	0.00	0.00	0.00	0.00	0.00
3660	Servicios de creación y difusión de contenido exclusivamente a través de Internet	0.00	0.00	0.00	0.00	0.00	0.00	0.00	0.00	0.00
3661	Servicios de creación y difusión de contenido a través de Internet	0.00	0.00	0.00	0.00	0.00	0.00	0.00	0.00	0.00
3690	Otros servicios de información	0.00	0.00	0.00	0.00	0.00	0.00	0.00	0.00	0.00
3691	Otros servicios de información	0.00	0.00	0.00	0.00	0.00	0.00	0.00	0.00	0.00
3700	SERVICIOS DE TRASLADO Y VIATICOS	128,215.54	-14,071.47	114,144.07	0.00	0.00	20,284.00	20,284.00	93,860.07	93,860.07
3710	Pasajes aéreos	0.00	0.00	0.00	0.00	0.00	0.00	0.00	0.00	0.00
3711	Transportación aérea	0.00	0.00	0.00	0.00	0.00	0.00	0.00	0.00	0.00
3720	Pasajes terrestres	80,985.84	-15,942.24	65,043.60	0.00	0.00	15,951.00	15,951.00	49,092.60	49,092.60
3721	Gastos de traslado por vía terrestre	80,985.84	-15,942.24	65,043.60	0.00	0.00	15,951.00	15,951.00	49,092.60	49,092.60
3730	Pasajes marítimos, lacustres y fluviales	0.00	0.00	0.00	0.00	0.00	0.00	0.00	0.00	0.00
3731	Pasajes marítimos, lacustres y fluviales	0.00	0.00	0.00	0.00	0.00	0.00	0.00	0.00	0.00
3740	Autotransporte	0.00	0.00	0.00	0.00	0.00	0.00	0.00	0.00	0.00
3741	Autotransporte	0.00	0.00	0.00	0.00	0.00	0.00	0.00	0.00	0.00
3750	Viáticos en el país	47,229.70	1,870.77	49,100.47	0.00	0.00	4,333.00	4,333.00	44,767.47	44,767.47
3751	Gastos de alimentación en territorio nacional	0.00	11,000.00	11,000.00	0.00	0.00	4,333.00	4,333.00	6,667.00	6,667.00
3752	Gastos de hospedaje en territorio nacional	47,229.70	-9,129.23	38,100.47	0.00	0.00	0.00	0.00	38,100.47	38,100.47
3753	Gastos por arrendamiento de vehículos en territorio nacional	0.00	0.00	0.00	0.00	0.00	0.00	0.00	0.00	0.00
3760	Viáticos en el extranjero	0.00	0.00	0.00	0.00	0.00	0.00	0.00	0.00	0.00
3761	Gastos de alimentación en el extranjero	0.00	0.00	0.00	0.00	0.00	0.00	0.00	0.00	0.00
3762	Gastos de hospedaje en el extranjero	0.00	0.00	0.00	0.00	0.00	0.00	0.00	0.00	0.00
3763	Gastos por arrendamiento de vehículos en el extranjero	0.00	0.00	0.00	0.00	0.00	0.00	0.00	0.00	0.00
3770	Gastos de instalación y traslado de menaje	0.00	0.00	0.00	0.00	0.00	0.00	0.00	0.00	0.00
3771	Gastos de instalación y traslado de menaje	0.00	0.00	0.00	0.00	0.00	0.00	0.00	0.00	0.00
3780	Servicios integrales de traslado y viáticos	0.00	0.00	0.00	0.00	0.00	0.00	0.00	0.00	0.00
3781	Servicios integrales de traslado y viáticos	0.00	0.00	0.00	0.00	0.00	0.00	0.00	0.00	0.00
3790	Otros servicios de traslado y hospedaje	0.00	0.00	0.00	0.00	0.00	0.00	0.00	0.00	0.00
3791	Otros servicios de traslado y hospedaje	0.00	0.00	0.00	0.00	0.00	0.00	0.00	0.00	0.00
3800	SERVICIOS OFICIALES	17,052,920.09	11,873.39	17,064,793.48	0.00	2,032,717.20	16,350,774.25	14,318,057.05	714,019.23	714,019.23
3810	Gastos de ceremonial	0.00	0.00	0.00	0.00	0.00	0.00	0.00	0.00	0.00
3811	Gastos de ceremonial	0.00	0.00	0.00	0.00	0.00	0.00	0.00	0.00	0.00
3820	Gastos de orden social y cultural	17,052,920.09	11,873.39	17,064,793.48	0.00	2,032,717.20	16,350,774.25	14,318,057.05	714,019.23	714,019.23
3821	Gastos de ceremonias oficiales y de orden social	8,564,468.28	4,218,677.59	12,783,145.87	0.00	1,503,959.75	12,175,146.35	10,671,186.60	607,999.52	607,999.52
3822	Espectáculos cívicos y culturales	8,488,451.81	-4,206,804.20	4,281,647.61	0.00	528,757.45	4,175,627.90	3,646,870.45	106,019.71	106,019.71
3830	Congresos y convenciones	0.00	0.00	0.00	0.00	0.00	0.00	0.00	0.00	0.00
3831	Congresos y convenciones	0.00	0.00	0.00	0.00	0.00	0.00	0.00	0.00	0.00
3840	Exposiciones	0.00	0.00	0.00	0.00	0.00	0.00	0.00	0.00	0.00
3841	Exposiciones y ferias	0.00	0.00	0.00	0.00	0.00	0.00	0.00	0.00	0.00
3850	Gastos de representación	0.00	0.00	0.00	0.00	0.00	0.00	0.00	0.00	0.00
3851	Gastos de representación	0.00	0.00	0.00	0.00	0.00	0.00	0.00	0.00	0.00
3900	OTROS SERVICIOS GENERALES	6,647,060.52	-605,719.26	6,041,341.26	0.00	130,280.51	5,859,176.67	5,728,896.16	182,164.59	182,164.59
3910	Servicios funerarios y de cementerios	0.00	0.00	0.00	0.00	0.00	0.00	0.00	0.00	0.00
3911	Servicios funerarios y de cementerios	0.00	0.00	0.00	0.00	0.00	0.00	0.00	0.00	0.00
3920	Impuestos y derechos	837,989.70	-668,856.11	169,133.59	0.00	0.00	64,126.00	64,126.00	105,007.59	105,007.59
3921	Impuestos y derechos de exportación	0.00	0.00	0.00	0.00	0.00	0.00	0.00	0.00	0.00
3922	Otros impuestos y derechos	837,989.70	-668,856.11	169,133.59	0.00	0.00	64,126.00	64,126.00	105,007.59	105,007.59
3930	Impuestos y derechos de importación	0.00	0.00	0.00	0.00	0.00	0.00	0.00	0.00	0.00
3931	Impuestos y derechos de importación	0.00	0.00	0.00	0.00	0.00	0.00	0.00	0.00	0.00
3940	Sentencias y resoluciones por autoridad competente	2,100,000.00	463,017.67	2,563,017.67	0.00	0.00	2,563,017.67	2,563,017.67	0.00	0.00
3941	Sentencias y resoluciones judiciales	2,100,000.00	463,017.67	2,563,017.67	0.00	0.00	2,563,017.67	2,563,017.67	0.00	0.00
3942	Gastos derivados del resguardo de personas vinc.	0.00	0.00	0.00	0.00	0.00	0.00	0.00	0.00	0.00
3950	Penas, multas, accesorios y actualizaciones	12,891.84	0.00	12,891.84	0.00	0.00	0.00	0.00	12,891.84	12,891.84
3951	Penas, multas, accesorios y actualizaciones	12,891.84	0.00	12,891.84	0.00	0.00	0.00	0.00	12,891.84	12,891.84
3960	Otros gastos por responsabilidades	0.00	0.00	0.00	0.00	0.00	0.00	0.00	0.00	0.00
3961	Otros gastos por responsabilidades	0.00	0.00	0.00	0.00	0.00	0.00	0.00	0.00	0.00
3970	Utilidades	0.00	0.00	0.00	0.00	0.00	0.00	0.00	0.00	0.00
3971	Utilidades	0.00	0.00	0.00	0.00	0.00	0.00	0.00	0.00	0.00
3980	Impuesto sobre nóminas y otros que se deriven de una relación laboral	3,412,485.96	-596,316.48	2,816,169.48	0.00	0.00	2,816,169.48	2,816,169.48	0.00	0.00
3981	Impuesto sobre nóminas	0.00	0.00	0.00	0.00	0.00	0.00	0.00	0.00	0.00
3982	Impuesto sobre erogaciones por remuneraciones al trabajo personal.	3,412,485.96	-596,316.48	2,816,169.48	0.00	0.00	2,816,169.48	2,816,169.48	0.00	0.00
3983	Impuesto sobre la renta	0.00	0.00	0.00	0.00	0.00	0.00	0.00	0.00	0.00
3990	Otros servicios generales	283,693.02	196,435.66	480,128.68	0.00	130,280.51	415,863.52	285,583.01	64,265.16	64,265.16





MUNICIPIO DE OTZOLOITEPEC 0040

**Cuenta Pública 2025**  
**Estado Analítico del Ejercicio del Presupuesto de Egresos**  
**Clasificación por Objeto del Gasto (Capítulo y Concepto)**  
 (Cifras en Pesos)

DEL 1 DE ENERO AL 31 DE DICIEMBRE DE 2025

CUENTA (3)	Concepto (4)	Egresos						Subejercicio (12)		
		Aprobado (5)	Ampliaciones/ Reducciones (6)	Modificado (7)	Comprometido (8)	Devengado (9)	Ejercido (10)		Pagado (11)	
4413	Gastos relacionados con actividades culturales, deportivas y de ayuda extraordinaria	0.00	0.00	0.00	0.00	0.00	0.00	0.00	0.00	0.00
4414	Gastos por servicios de traslado de personas	0.00	0.00	0.00	0.00	0.00	0.00	0.00	0.00	0.00
4415	Apoyo a la infraestructura agropecuaria y forestal	0.00	0.00	0.00	0.00	0.00	0.00	0.00	0.00	0.00
4416	Apoyo a voluntarios que participen en diversos programas federales	0.00	0.00	0.00	0.00	0.00	0.00	0.00	0.00	0.00
4420	Becas y otras ayudas para programas de capacitación	100,000.00	171,920.00	271,920.00	0.00	0.00	201,600.00	201,600.00	70,320.00	0.00
4421	Becas	0.00	201,600.00	201,600.00	0.00	0.00	201,600.00	201,600.00	0.00	0.00
4422	Capacitación	0.00	0.00	0.00	0.00	0.00	0.00	0.00	0.00	0.00
4423	Premios, estímulos, recompensas, becas y seguros a deportistas	100,000.00	-29,680.00	70,320.00	0.00	0.00	0.00	0.00	70,320.00	0.00
4430	Ayudas sociales a instituciones de enseñanza	0.00	9,500.00	9,500.00	0.00	0.00	9,500.00	9,500.00	0.00	0.00
4431	Instituciones educativas	0.00	0.00	0.00	0.00	0.00	0.00	0.00	0.00	0.00
4432	Premios, recompensas y pensión recreativa estudiantil	0.00	9,500.00	9,500.00	0.00	0.00	9,500.00	9,500.00	0.00	0.00
4440	Ayudas sociales a actividades científicas o académicas	0.00	0.00	0.00	0.00	0.00	0.00	0.00	0.00	0.00
4441	Ayudas sociales a actividades científicas o académicas	0.00	0.00	0.00	0.00	0.00	0.00	0.00	0.00	0.00
4450	Ayudas sociales a instituciones sin fines de lucro	0.00	0.00	0.00	0.00	0.00	0.00	0.00	0.00	0.00
4451	Instituciones de beneficencia	0.00	0.00	0.00	0.00	0.00	0.00	0.00	0.00	0.00
4452	Instituciones sociales no lucrativas	0.00	0.00	0.00	0.00	0.00	0.00	0.00	0.00	0.00
4460	Ayudas sociales a cooperativas	0.00	0.00	0.00	0.00	0.00	0.00	0.00	0.00	0.00
4461	Ayudas sociales a cooperativas	0.00	0.00	0.00	0.00	0.00	0.00	0.00	0.00	0.00
4470	Ayudas sociales a entidades de interés público	0.00	0.00	0.00	0.00	0.00	0.00	0.00	0.00	0.00
4471	Ayudas sociales a entidades de interés público	0.00	0.00	0.00	0.00	0.00	0.00	0.00	0.00	0.00
4480	Ayudas por desastres naturales y otros siniestros	0.00	0.00	0.00	0.00	0.00	0.00	0.00	0.00	0.00
4481	Reparación de daños a terceros	0.00	0.00	0.00	0.00	0.00	0.00	0.00	0.00	0.00
4482	Mercancías y alimentos para su distribución a la población en caso de desas	0.00	0.00	0.00	0.00	0.00	0.00	0.00	0.00	0.00
4500	PENSIONES Y JUBILACIONES	0.00	0.00	0.00	0.00	0.00	0.00	0.00	0.00	0.00
4510	Pensiones	0.00	0.00	0.00	0.00	0.00	0.00	0.00	0.00	0.00
4511	Pago de pensiones	0.00	0.00	0.00	0.00	0.00	0.00	0.00	0.00	0.00
4520	Jubilaciones	0.00	0.00	0.00	0.00	0.00	0.00	0.00	0.00	0.00
4521	Jubilaciones	0.00	0.00	0.00	0.00	0.00	0.00	0.00	0.00	0.00
4590	Otras pensiones y jubilaciones	0.00	0.00	0.00	0.00	0.00	0.00	0.00	0.00	0.00
4591	Prestaciones económicas distintas de pensiones	0.00	0.00	0.00	0.00	0.00	0.00	0.00	0.00	0.00
4592	Otras pensiones y jubilaciones	0.00	0.00	0.00	0.00	0.00	0.00	0.00	0.00	0.00
4600	TRANSFERENCIAS A FIDEICOMISOS, MANDATOS Y OTROS ANALOGOS	0.00	0.00	0.00	0.00	0.00	0.00	0.00	0.00	0.00
4610	Transferencias a fideicomisos del Poder Ejecutivo	0.00	0.00	0.00	0.00	0.00	0.00	0.00	0.00	0.00
4611	Transferencias a fideicomisos del Poder Ejecutivo	0.00	0.00	0.00	0.00	0.00	0.00	0.00	0.00	0.00
4620	Transferencias a fideicomisos del Poder Legislativo	0.00	0.00	0.00	0.00	0.00	0.00	0.00	0.00	0.00
4621	Transferencias a fideicomisos del Poder Legislativo	0.00	0.00	0.00	0.00	0.00	0.00	0.00	0.00	0.00
4630	Transferencias a fideicomisos del Poder Judicial	0.00	0.00	0.00	0.00	0.00	0.00	0.00	0.00	0.00
4631	Transferencias a fideicomisos del Poder Judicial	0.00	0.00	0.00	0.00	0.00	0.00	0.00	0.00	0.00
4640	Transferencias a fideicomisos públicos de entidades paraestatales no empresariales y n	0.00	0.00	0.00	0.00	0.00	0.00	0.00	0.00	0.00
4641	Transferencias a organismos auxiliares	0.00	0.00	0.00	0.00	0.00	0.00	0.00	0.00	0.00
4650	Transferencias a fideicomisos públicos de entidades paraestatales empresariales y no f	0.00	0.00	0.00	0.00	0.00	0.00	0.00	0.00	0.00
4651	Transferencias a fideicomisos públicos de entidades paraestatales empresariales y no financieras	0.00	0.00	0.00	0.00	0.00	0.00	0.00	0.00	0.00
4660	Transferencias a fideicomisos de instituciones públicas financieras	0.00	0.00	0.00	0.00	0.00	0.00	0.00	0.00	0.00
4661	Transferencias a fideicomisos de instituciones públicas financieras	0.00	0.00	0.00	0.00	0.00	0.00	0.00	0.00	0.00
4690	Otras transferencias a fideicomisos	0.00	0.00	0.00	0.00	0.00	0.00	0.00	0.00	0.00
4691	Otras transferencias a fideicomisos	0.00	0.00	0.00	0.00	0.00	0.00	0.00	0.00	0.00
4700	TRANSFERENCIAS A LA SEGURIDAD SOCIAL	0.00	0.00	0.00	0.00	0.00	0.00	0.00	0.00	0.00
4710	Transferencias por obligación de ley	0.00	0.00	0.00	0.00	0.00	0.00	0.00	0.00	0.00
4711	Transferencias por obligación de ley	0.00	0.00	0.00	0.00	0.00	0.00	0.00	0.00	0.00
4800	DONATIVOS	0.00	0.00	0.00	0.00	0.00	0.00	0.00	0.00	0.00
4810	Donativos a instituciones sin fines de lucro	0.00	0.00	0.00	0.00	0.00	0.00	0.00	0.00	0.00
4811	Donativos a instituciones sin fines de lucro	0.00	0.00	0.00	0.00	0.00	0.00	0.00	0.00	0.00
4820	Donativos a entidades federativas	0.00	0.00	0.00	0.00	0.00	0.00	0.00	0.00	0.00
4821	Donativos a entidades federativas	0.00	0.00	0.00	0.00	0.00	0.00	0.00	0.00	0.00
4822	Donativos a municipios	0.00	0.00	0.00	0.00	0.00	0.00	0.00	0.00	0.00
4830	Donativos a fideicomisos privados	0.00	0.00	0.00	0.00	0.00	0.00	0.00	0.00	0.00
4831	Donativos a fideicomisos privados	0.00	0.00	0.00	0.00	0.00	0.00	0.00	0.00	0.00
4840	Donativos a fideicomisos estatales	0.00	0.00	0.00	0.00	0.00	0.00	0.00	0.00	0.00
4841	Donativos a fideicomisos públicos	0.00	0.00	0.00	0.00	0.00	0.00	0.00	0.00	0.00
4850	Donativo internacionales	0.00	0.00	0.00	0.00	0.00	0.00	0.00	0.00	0.00
4851	Donativos internacionales	0.00	0.00	0.00	0.00	0.00	0.00	0.00	0.00	0.00
4900	TRANSFERENCIAS AL EXTERIOR	0.00	0.00	0.00	0.00	0.00	0.00	0.00	0.00	0.00
4910	Transferencias para gobiernos extranjeros	0.00	0.00	0.00	0.00	0.00	0.00	0.00	0.00	0.00
4911	Transferencias para gobiernos extranjeros	0.00	0.00	0.00	0.00	0.00	0.00	0.00	0.00	0.00
4920	Transferencias para organismos internacionales	0.00	0.00	0.00	0.00	0.00	0.00	0.00	0.00	0.00
4921	Transferencias para organismos internacionales	0.00	0.00	0.00	0.00	0.00	0.00	0.00	0.00	0.00
4930	Transferencias para el sector privado externo	0.00	0.00	0.00	0.00	0.00	0.00	0.00	0.00	0.00
4931	Transferencias para el sector privado externo	0.00	0.00	0.00	0.00	0.00	0.00	0.00	0.00	0.00
<b>SUBTOTAL</b>		<b>39,304,356.56</b>	<b>829,276.04</b>	<b>40,133,632.60</b>	<b>0.00</b>	<b>1,103,580.02</b>	<b>38,794,886.87</b>	<b>37,691,308.85</b>	<b>1,338,743.73</b>	











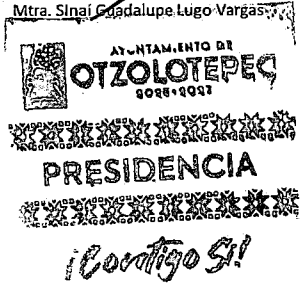
**Cuenta Pública 2025**  
**Estado Analítico del Ejercicio del Presupuesto de Egresos**  
**Clasificación por Objeto del Gasto (Capítulo y Concepto)**  
 (Cifras en Pesos)


DEL 1 DE ENERO AL 31 DE DICIEMBRE DE 2025

CUENTA (3)	Concepto (4)	Egresos							Subejercicio (12)	
		Aprobado (5)	Ampliaciones/ Reducciones (6)	Modificado (7)	Comprometido (8)	Devengado (9)	Ejercido (10)	Pagado (11)		
9230	Intereses por arrendamientos financieros nacionales	0.00	0.00	0.00	0.00	0.00	0.00	0.00	0.00	0.00
9231	Intereses por arrendamientos financieros nacionales	0.00	0.00	0.00	0.00	0.00	0.00	0.00	0.00	0.00
9240	Intereses de la deuda externa con instituciones de crédito	0.00	0.00	0.00	0.00	0.00	0.00	0.00	0.00	0.00
9241	Intereses de la deuda externa con instituciones de crédito	0.00	0.00	0.00	0.00	0.00	0.00	0.00	0.00	0.00
9250	Intereses de la deuda con organismos financieros internacionales	0.00	0.00	0.00	0.00	0.00	0.00	0.00	0.00	0.00
9251	Intereses de la deuda con organismos financieros internacionales	0.00	0.00	0.00	0.00	0.00	0.00	0.00	0.00	0.00
9260	Intereses de la deuda bilateral	0.00	0.00	0.00	0.00	0.00	0.00	0.00	0.00	0.00
9261	Intereses de la deuda bilateral	0.00	0.00	0.00	0.00	0.00	0.00	0.00	0.00	0.00
9270	Intereses derivados de la colocación de títulos y valores en el exterior	0.00	0.00	0.00	0.00	0.00	0.00	0.00	0.00	0.00
9271	Intereses derivados de la colocación de títulos y valores en el exterior	0.00	0.00	0.00	0.00	0.00	0.00	0.00	0.00	0.00
9280	Intereses por arrendamientos financieros internacionales	0.00	0.00	0.00	0.00	0.00	0.00	0.00	0.00	0.00
9281	Intereses por arrendamientos financieros internacionales	0.00	0.00	0.00	0.00	0.00	0.00	0.00	0.00	0.00
9300	COMISIONES DE LA DEUDA PÚBLICA	0.00	0.00	0.00	0.00	0.00	0.00	0.00	0.00	0.00
9310	Comisiones de la deuda pública interna	0.00	0.00	0.00	0.00	0.00	0.00	0.00	0.00	0.00
9311	Comisiones de la deuda pública	0.00	0.00	0.00	0.00	0.00	0.00	0.00	0.00	0.00
9320	Comisiones de la deuda pública externa	0.00	0.00	0.00	0.00	0.00	0.00	0.00	0.00	0.00
9321	Comisiones de la deuda pública externa	0.00	0.00	0.00	0.00	0.00	0.00	0.00	0.00	0.00
9400	GASTOS DE LA DEUDA PÚBLICA	0.00	0.00	0.00	0.00	0.00	0.00	0.00	0.00	0.00
9410	Gastos de la deuda pública interna	0.00	0.00	0.00	0.00	0.00	0.00	0.00	0.00	0.00
9411	Gastos de la deuda pública	0.00	0.00	0.00	0.00	0.00	0.00	0.00	0.00	0.00
9420	Gastos de la deuda pública externa	0.00	0.00	0.00	0.00	0.00	0.00	0.00	0.00	0.00
9421	Gastos de la deuda pública externa	0.00	0.00	0.00	0.00	0.00	0.00	0.00	0.00	0.00
9500	COSTO POR COBERTURAS	0.00	0.00	0.00	0.00	0.00	0.00	0.00	0.00	0.00
9510	Costos por coberturas	0.00	0.00	0.00	0.00	0.00	0.00	0.00	0.00	0.00
9511	Gastos por coberturas en tasas de interés	0.00	0.00	0.00	0.00	0.00	0.00	0.00	0.00	0.00
9512	Gastos por otras coberturas	0.00	0.00	0.00	0.00	0.00	0.00	0.00	0.00	0.00
9600	APOYOS FINANCIEROS	0.00	0.00	0.00	0.00	0.00	0.00	0.00	0.00	0.00
9610	Apoyos a Intermediarios financieros	0.00	0.00	0.00	0.00	0.00	0.00	0.00	0.00	0.00
9611	Apoyos a Intermediarios financieros	0.00	0.00	0.00	0.00	0.00	0.00	0.00	0.00	0.00
9620	Apoyos a ahorradores y deudores del sistema financiero nacional	0.00	0.00	0.00	0.00	0.00	0.00	0.00	0.00	0.00
9621	Apoyos a ahorradores y deudores del sistema financiero nacional	0.00	0.00	0.00	0.00	0.00	0.00	0.00	0.00	0.00
9900	ADEUDOS DE EJERCICIOS FISCALES ANTERIORES (ADEFAS)	0.00	0.00	0.00	0.00	0.00	0.00	0.00	0.00	0.00
9910	ADEFAS	0.00	0.00	0.00	0.00	0.00	0.00	0.00	0.00	0.00
9911	Por el ejercicio inmediato anterior	0.00	0.00	0.00	0.00	0.00	0.00	0.00	0.00	0.00
9912	Por ejercicios anteriores	0.00	0.00	0.00	0.00	0.00	0.00	0.00	0.00	0.00
<b>SUBTOTAL</b>										
<b>TOTAL PARTIDAS:</b>		<b>377,725,017.07</b>	<b>25,664,915.06</b>	<b>403,389,932.13</b>	<b>0.00</b>	<b>5,277,503.55</b>	<b>383,846,669.34</b>	<b>378,569,165.79</b>	<b>19,543,262.79</b>	

\*Bajo protesta de decir verdad declaramos que los Estados Presupuestarios y sus notas, son razonablemente correctos y son responsabilidad del emisor\*

  
 Presidenta Municipal  
 Mtra. Sinaí Guadalupe Lugo Vargas

  
 AYUNTAMIENTO DE  
**OTZOLOITEPEC**  
 2025-2027  
**PRESIDENCIA**  
*¡Contigo Sí!*

  
 Tesorero Municipal  
 Lic. Mario Flavio Rivera Colín

  
 AYUNTAMIENTO DE  
**OTZOLOITEPEC**  
 2025-2027  
**TESORERÍA**  
*¡Contigo Sí!*

**ESTADO ANALITICO DEL EJERCICIO DEL PRESUPUESTO DE EGRESOS**  
**CLASIFICACION FUNCIONAL (FINALIDAD Y FUNCION)**

OTZOLOITEPEC 0040

DEL 1 DE ENERO AL 31 DE DICIEMBRE DE 2025

CONCEPTO	EGRESOS					SUBEJERCICIO
	APROBADO	AMPLIACIONES Y REDUCCIONES	MODIFICADO	DEVENGADO	PAGADO	
	1	2	3=(1+2)	4	5	6=(3-4)
<b>Gobierno</b>	<b>181,731,626.20</b>	<b>-2,289,957.36</b>	<b>179,441,668.84</b>	<b>169,128,156.17</b>	<b>166,221,724.97</b>	<b>10,313,512.67</b>
Legislación	0.00	0.00	0.00	0.00	0.00	0.00
Justicia	557,393.80	-180,643.52	376,750.28	327,957.47	322,461.31	48,792.81
Coordinación de la política de gobierno	52,237,012.15	5,015,207.97	57,252,220.12	56,146,394.71	54,199,575.93	1,105,825.41
Relaciones exteriores	0.00	0.00	0.00	0.00	0.00	0.00
Asuntos financieros y hacendarios	68,285,670.75	-3,884,799.57	64,400,871.18	60,719,377.53	60,479,351.06	3,681,493.65
Seguridad nacional	0.00	0.00	0.00	0.00	0.00	0.00
Asuntos de orden público y de seguridad interior	48,861,751.30	-1,133,655.32	47,728,095.98	42,901,042.94	42,345,263.38	4,827,053.04
Otros servicios generales	11,789,798.20	-2,106,066.92	9,683,731.28	9,033,383.52	8,875,073.29	650,347.76
<b>Desarrollo social</b>	<b>167,937,858.66</b>	<b>23,314,790.00</b>	<b>191,252,648.66</b>	<b>184,158,275.51</b>	<b>182,136,814.04</b>	<b>7,094,373.15</b>
Protección ambiental	41,218,717.09	5,846,474.91	47,065,192.00	46,758,674.61	46,581,867.95	306,517.39
Vivienda y servicios a la comunidad	106,065,429.97	15,808,045.10	121,873,475.07	117,393,990.32	116,273,157.25	4,479,484.75
Salud	1,942,299.74	-369,557.70	1,572,742.04	295,581.92	278,566.46	1,277,160.12
Recreación, cultura y otras manifestaciones sociales	3,145,402.77	3,693,419.71	6,838,822.48	6,623,239.73	6,008,247.49	215,582.75
Educación	11,510,461.52	-143,274.12	11,367,187.40	10,812,414.65	10,812,414.65	554,772.75
Protección social	4,055,547.57	-1,520,317.90	2,535,229.67	2,274,374.28	2,182,560.24	260,855.39
Otros asuntos sociales	0.00	0.00	0.00	0.00	0.00	0.00
<b>Desarrollo económico</b>	<b>28,055,532.21</b>	<b>4,640,082.42</b>	<b>32,695,614.63</b>	<b>30,560,237.66</b>	<b>30,210,626.78</b>	<b>2,135,376.97</b>
Asuntos económicos, comerciales y laborales en general	1,022,671.05	-468,908.50	553,762.55	477,658.07	404,025.33	76,104.48
Agropecuaria, silvicultura, pesca y caza	2,703,752.30	447,638.80	3,151,391.10	2,579,406.50	2,558,225.48	571,984.60
Combustibles y energía	18,546,332.48	5,237,325.38	23,783,657.86	22,642,893.69	22,394,954.69	1,140,764.17
Minería, manufacturas y construcción	2,818,169.01	-1,070,044.79	1,748,124.22	1,464,758.39	1,463,870.79	283,365.83
Transporte	315,260.08	21,096.87	336,356.95	311,706.73	305,736.21	24,650.22
Comunicaciones	0.00	0.00	0.00	0.00	0.00	0.00
Turismo	2,649,347.29	472,974.66	3,122,321.95	3,083,814.28	3,083,814.28	38,507.67
Ciencia, tecnología e innovación	0.00	0.00	0.00	0.00	0.00	0.00
Otras industrias y otros asuntos económicos	0.00	0.00	0.00	0.00	0.00	0.00
<b>Otras no clasificadas en funciones anteriores</b>	<b>0.00</b>	<b>0.00</b>	<b>0.00</b>	<b>0.00</b>	<b>0.00</b>	<b>0.00</b>
Transacciones de la deuda pública / costo financiero de la deuda	0.00	0.00	0.00	0.00	0.00	0.00
Transferencias, participaciones y aportaciones entre diferentes niveles y órdenes de gobierno	0.00	0.00	0.00	0.00	0.00	0.00
Saneamiento del sistema financiero	0.00	0.00	0.00	0.00	0.00	0.00
Adeudos de ejercicios fiscales anteriores	0.00	0.00	0.00	0.00	0.00	0.00
<b>TOTAL DEL GASTO</b>	<b>377,725,017.07</b>	<b>25,664,915.06</b>	<b>403,389,932.13</b>	<b>383,846,669.34</b>	<b>378,569,165.79</b>	<b>19,543,262.79</b>

"Bajo protesta de decir verdad declaramos que los Estados Financieros y sus notas, son razonablemente correctos y son responsabilidad del emisor"

PRESIDENTA MUNICIPAL  
AYUNTAMIENTO DE  
**OTZOLOITEPEC**  
2021-2027

SECRETARÍA  
DEL AYUNTAMIENTO  
Mtro. Elias Gavilla García

AYUNTAMIENTO DE  
**OTZOLOITEPEC**  
2021-2027  
TESORERO MUNICIPAL

Mtro. Elias Gavilla García

SIDENCIA

TESORERÍA

¡Contigo Sí!

¡Contigo Sí!



Cuenta Pública 2025

Endeudamiento Neto  
(Pesos)

Nombre de la Entidad Municipal: OTZOLOTEPEC, 0040.

Al 31 de diciembre de 2025 (2)

Identificación de Crédito o Instrumento (3)	Contratación / Colocación (4)	Amortización (5)	Endeudamiento Neto (6)
	A	B	C=A - B
<b>Créditos Bancarios</b>			
<b>SIN MOVIMIENTOS</b>			
Total créditos bancarios (7)			
<b>Otros Instrumentos de Deuda</b>			
Total otros instrumentos de deuda (8)			
Total (9)			

"Bajo protesta de decir verdad declaro que los formatos y sus notas, son razonablemente correctos y son responsabilidad del emisor"

Mtra. Sinaí Guadalupe Lugo Vargas  
Presidenta Municipal Constitucional

Lic. Marco Flavio Rivera Colín  
Tesorero Municipal



TESORERÍA

¡Contigo Sí!



**GASTO POR CATEGORIA PROGRAMATICA**

OTZOLOTEPEC 0040

DEL 1 DE ENERO AL 31 DE DICIEMBRE DE 2025

CONCEPTO	EGRESOS					SUBEJERCICIO
	APROBADO	AMPLIACIONES Y REDUCCIONES	MODIFICADO	DEVENGADO	PAGADO	
	1	2	3=(1+2)	4	5	
<b>Programas</b>						
Subsidios: Sector Social y Privado o Entidades Federativas y Municipios						
Sujetos a Reglas de Operación	22,186,515.25	-4,060,136.52	18,126,378.73	15,818,735.71	15,680,111.75	2,307,643.02
Otros Subsidios	0.00	0.00	0.00	0.00	0.00	0.00
<b>Desempeño de las funciones</b>						
Prestación de Servicios Públicos	225,439,178.83	10,202,474.31	235,641,653.14	225,815,750.35	223,369,374.99	9,825,902.79
Provisión de Bienes Públicos	0.00	0.00	0.00	0.00	0.00	0.00
Planeación, seguimiento y evaluación de políticas públicas	3,906,686.09	2,318,237.10	6,224,923.19	6,171,044.71	6,111,518.15	53,878.48
Promoción y fomento	14,204,484.62	425,356.52	14,629,841.14	13,861,403.16	13,043,726.99	768,437.98
Regulación y supervisión	15,353,956.68	1,856,602.32	17,210,559.00	17,061,949.89	16,566,166.21	148,609.11
Funciones de las Fuerzas Armadas (Únicamente Gobierno Federal)	0.00	0.00	0.00	0.00	0.00	0.00
Específicos	0.00	0.00	0.00	0.00	0.00	0.00
Proyectos de inversión	76,661,418.39	23,654,959.42	100,316,377.81	96,610,066.31	95,461,204.64	3,706,311.50
<b>Administrativos y de Apoyo</b>						
Apoyo al proceso presupuestario y para mejorar la eficiencia institucional	15,974,384.60	-6,631,672.51	9,342,712.09	6,932,322.25	6,761,938.38	2,410,389.84
Apoyo a la función pública y al mejoramiento de la gestión	3,998,392.61	-2,100,905.58	1,897,487.03	1,575,396.96	1,575,124.68	322,090.07
Operaciones Ajenas	0.00	0.00	0.00	0.00	0.00	0.00
<b>Compromisos</b>						
Obligaciones de cumplimiento de resolución jurisdiccional	0.00	0.00	0.00	0.00	0.00	0.00
Desastres Naturales	0.00	0.00	0.00	0.00	0.00	0.00
<b>Obligaciones</b>						
Pensiones y jubilaciones	0.00	0.00	0.00	0.00	0.00	0.00
Aportaciones a la seguridad social	0.00	0.00	0.00	0.00	0.00	0.00
Aportaciones a fondos de estabilización	0.00	0.00	0.00	0.00	0.00	0.00
Aportaciones a fondos de inversión y reestructura de pensiones	0.00	0.00	0.00	0.00	0.00	0.00
<b>Programas de Gasto Federalizado (Gobierno Federal)</b>						
Gasto Federalizado	0.00	0.00	0.00	0.00	0.00	0.00
Participaciones a entidades federativas y municipios	0.00	0.00	0.00	0.00	0.00	0.00
Costo financiero, deuda o apoyos a deudores y ahorradores de la banca	0.00	0.00	0.00	0.00	0.00	0.00
Adeudos de ejercicios fiscales anteriores	0.00	0.00	0.00	0.00	0.00	0.00
<b>TOTAL DEL GASTO</b>	<b>377,725,017.07</b>	<b>25,664,915.06</b>	<b>403,389,932.13</b>	<b>383,846,669.34</b>	<b>378,569,165.79</b>	<b>19,543,262.79</b>

"Bajo protesta de decir verdad declaramos que los Estados Financieros y sus notas, son razonablemente correctos y son responsabilidad del emisor"

PRESIDENTA MUNICIPAL  
**OTZOLOTEPEC**  
2026-2027

Mtra. Sinal Guadalupe Lugo Vargas  
**PRESIDENCIA**

*¡Contigo Sí!*

SECRETARÍA MUNICIPAL  
**OTZOLOTEPEC**  
2026-2027

Mtro. Eliás Cervantes García  
**DEL AYUNTAMIENTO**

*¡Contigo Sí!*

AYUNTAMIENTO DE  
**OTZOLOTEPEC**  
TESORERO MUNICIPAL  
2026-2027

Lic. Marco Antonio Rivera Solís  
**TESORERÍA**

*¡Contigo Sí!*

MUNICIPIO DE OTZOLOITEPEC

TIPO DE FICHA: OSFEM

PILAR DE DESARROLLO / EJE TRANSVERSAL: 2 Eje 2 Bienestar ambiental y acceso universal al agua "Preservación y promoción ecológica"

TEMA DE DESARROLLO: Restauración, conservación y mejora de los bosques y del medio ambiente.

PROGRAMA PRESUPUESTARIO: 02010401 Protección integral del ambiente para el bienestar

PROYECTO PRESUPUESTARIO: 020104010301 Concertación y participación ciudadana para la protección del ambiente      020104010302 Promoción de la cultura ambiental

OBJETIVO DEL PROGRAMA PRESUPUESTARIO: Considera acciones relacionadas con la protección, conservación y restauración del equilibrio ambiental, la mitigación de los contaminantes atmosféricos para mejorar la calidad del aire, así como la gestión integral de los residuos sólidos, el fomento de la participación ciudadana y la promoción de la educación ambiental en todos los sectores de la sociedad, orientadas a promover el desarrollo su

DEPENDENCIA GENERAL: G00 ECOLOGÍA

DEPENDENCIA AUXILIAR: 160 Prevención y Control Ambiental

ESTRUCTURA DEL INDICADOR

NOMBRE DEL INDICADOR: Porcentaje de cumplimiento de operativos de inspección ambiental realizados.

FÓRMULA DEL CÁLCULO: (Operativos de inspección realizados/Operativos de Inspección programados)\*100

INTERPRETACIÓN: Diseño y construcción del programa anual de operativos de inspección y vigilancia.

DIMENSIÓN QUE ATIENDE: Eficiencia      FRECUENCIA DE MEDICIÓN: Mensual

DESCRIPCIÓN DEL FACTOR DE COMPARACIÓN: Valor del indicador del año anterior

AMBITO GEOGRAFICO: Operativos de inspección realizados

COBERTURA: Operativos de inspección realizados

LINEA BASE: 0

Numero: NA 1.1

COMPORTAMIENTO DE LAS VARIABLES DURANTE EL TRIMESTRE: Octubre-Diciembre

VARIABLE	UNIDAD DE MEDIDA	OPERACION	META ANUAL	AVANCE TRIMESTRAL				AVANCE ACUMULADO			
				Programado	%	Alcanzado	%	Programado	%	Alcanzado	%
Operativos de inspección realizados	Operativo	Sumable	4.00	1.00	25.00	1.00	100.00	4.00	100.00	4.00	100.00
Operativos de Inspección programados	Operativo	Sumable	4.00	1.00	25.00	1.00	100.00	4.00	100.00	4.00	100.00

COMPORTAMIENTO DEL INDICADOR

DESCRIPCION DE LA META ANUAL

Operativos de inspección realizados entre los programados

META ANUAL	TRIMESTRE: Octubre-Diciembre							
	AVANCE TRIMESTRAL				AVANCE ACUMULADO			
	Programado	Alcanzado	EF%	SEMAFORO	Programado	Alcanzado	EF%	SEMAFORO
100.00	100.00	100.00	100.00	VERDE	100.00	100.00	100.00	VERDE

DESCRIPCIÓN DE RESULTADOS Y JUSTIFICACIÓN EN CASO DE VARIACIÓN SUPERIOR A ± 10 % RESPECTO A LO PROGRAMADO

Operativos de inspección realizados:

Operativos de inspección realizados:

DEPENDENCIA GENERAL: G00 ECOLOGÍA

DEPENDENCIA AUXILIAR: 160 Prevención y Control Ambiental

EVALUACION DEL INDICADOR



ELABORÓ

VO. BO.

ING. DAVID ALONSO ROMERO SÁNCHEZ

ING. DAVID ALONSO ROMERO SÁNCHEZ

FECHA DE ELABORACION: 10/03/2025 Hoja: 285 de 588

MUNICIPIO DE OTZOLOITEPEC

TIPO DE FICHA: OSFEM

**PILAR DE DESARROLLO / EJE TRANSVERSAL:** 2 Eje 2 Bienestar ambiental y acceso universal al agua "Preservación y promoción ecológica"

**TEMA DE DESARROLLO:** Restauración, conservación y mejora de los bosques y del medio ambiente.

**PROGRAMA PRESUPUESTARIO:** 02010501 Manejo sustentable y conservación sostenible de los ecosistemas y la biodiversidad

**PROYECTO PRESUPUESTARIO:** 020105010102 Conservación ecológica sostenible y protección de la flora y fauna

**OBJETIVO DEL PROGRAMA PRESUPUESTARIO:** Comprende el conjunto de acciones orientadas al desarrollo de proyectos que contribuyan a la prevención, conservación, protección, saneamiento y restauración de los ecosistemas, con la finalidad de garantizar la permanencia de la biodiversidad en los municipios del Estado de México, así como fomentar la educación ambiental, el manejo de áreas verdes y arbolado en zonas urbanas.

**DEPENDENCIA GENERAL:** G00 ECOLOGÍA

**DEPENDENCIA AUXILIAR:** 160 Prevención y Control Ambiental

**ESTRUCTURA DEL INDICADOR**

**NOMBRE DEL INDICADOR:** Porcentaje de cumplimiento en el número de hectáreas reforestadas.

**FÓRMULA DEL CÁLCULO:**  $(\text{Hectáreas reforestadas} / \text{Hectáreas programadas para reforestación}) * 100$

**INTERPRETACIÓN:** Localización de las áreas geográficas sujetas de reforestación.

**DIMENSIÓN QUE ATIENDE:** Eficiencia FRECUENCIA DE MEDICIÓN: Trimestral

**DESCRIPCIÓN DEL FACTOR DE COMPARACIÓN:** Valor del indicador del año anterior

**AMBITO GEOGRAFICO:** Hectáreas reforestadas

**COBERTURA:** Hectáreas reforestadas

**LINEA BASE:** 0

Numero: NA 1.1

**COMPORTAMIENTO DE LAS VARIABLES DURANTE EL TRIMESTRE: Octubre-Diciembre**

VARIABLE	UNIDAD DE MEDIDA	OPERACION	META ANUAL	AVANCE TRIMESTRAL				AVANCE ACUMULADO			
				Programado	%	Alcanzado	%	Programado	%	Alcanzado	%
Hectáreas reforestadas	Informe	Sumable	4.00	1.00	25.00	1.00	100.00	4.00	100.00	4.00	100.00
Hectáreas programadas para reforestación	Informe	Sumable	4.00	1.00	25.00	1.00	100.00	4.00	100.00	4.00	100.00

**COMPORTAMIENTO DEL INDICADOR**

**DESCRIPCION DE LA META ANUAL**

Hectáreas reforestadas entre las programadas

META ANUAL	TRIMESTRE: Octubre-Diciembre							
	AVANCE TRIMESTRAL				AVANCE ACUMULADO			
	Programado	Alcanzado	EF%	SEMAFORO	Programado	Alcanzado	EF%	SEMAFORO
100.00	100.00	100.00	100.00	VERDE	100.00	100.00	100.00	VERDE

DESCRIPCIÓN DE RESULTADOS Y JUSTIFICACIÓN EN CASO DE VARIACIÓN SUPERIOR A ± 10 % RESPECTO A LO PROGRAMADO

Hectáreas reforestadas/Hectáreas reforestadas

**EVALUACION DEL INDICADOR**

Hectáreas reforestadas

**DEPENDENCIA GENERAL:** G00 ECOLOGÍA

**DEPENDENCIA AUXILIAR:** 160 Prevención y Control Ambiental



ELABORÓ

VO. BO.

ING. DAVID ALONSO ROMERO SÁNCHEZ

ING. DAVID ALONSO ROMERO SÁNCHEZ

FECHA DE ELABORACION: 10/03/2026 Hoja: 293 de 596

MUNICIPIO DE OTZOLOITEPEC

PILAR DE DESARROLLO / EJE TRANSVERSAL

2 Eje 2 Bienestar ambiental y acceso universal al agua "Preservación y promoción ecológica"

TEMA DE DESARROLLO:

Protección animal

PROGRAMA PRESUPUESTARIO:

02010502 Protección, control y bienestar animal

PROYECTO PRESUPUESTARIO:

020105020101 Concientización y canalización Animal

OBJETIVO DEL PROGRAMA PRESUPUESTARIO:

Engloba las acciones de promoción, prevención y difusión relacionadas con la protección, control poblacional, abandono y maltrato de los animales para evitar el desarrollo de problemas de salud pública y fomentar el bienestar animal en cumplimiento a las funciones municipales contenidas en los artículos 124 Bis, 124 Ter, 124 Cuater, 124 Quinquies, 124 Sexies, y 124 Septies del Capítulo Sexto Bis

DEPENDENCIA GENERAL:

G00 ECOLOGÍA

DEPENDENCIA AUXILIAR:

129 Control Antimicrobio y Bienestar Animal

ESTRUCTURA DEL INDICADOR

NOMBRE DEL INDICADOR:

Porcentaje de jornadas de vacunación realizadas para prevenir enfermedades a los animales.

FÓRMULA DEL CÁLCULO:

(Jornadas de vacunación para prevenir enfermedades a los animales realizadas / Jornadas de vacunación para prevenir enfermedades a los animales programadas) \*100

INTERPRETACIÓN:

Realización de jornadas de vacunación para prevenir enfermedades a los animales.

DIMENSIÓN QUE ATIENDE:

Eficiencia

FRECUENCIA DE MEDICIÓN:

Trimestral

DESCRIPCIÓN DEL FACTOR DE COMPARACIÓN:

Valor del indicador del año anterior

AMBITO GEOGRAFICO:

Jornadas de vacunación para prevenir enfermedades a los animales programadas

COBERTURA:

Jornadas de vacunación para prevenir enfermedades a los animales programadas

LÍNEA BASE

0

Numero: NA 1.2

COMPORTAMIENTO DE LAS VARIABLES DURANTE EL TRIMESTRE: Octubre-Diciembre

VARIABLE	UNIDAD DE MEDIDA	OPERACION	META ANUAL	AVANCE TRIMESTRAL				AVANCE ACUMULADO			
				Programado	%	Alcanzado	%	Programado	%	Alcanzado	%
Jornadas de vacunación para prevenir enfermedades a los animales realizadas	Jornadas	Sumable	2.00	1.00	50.00	1.00	100.00	2.00	100.00	4.00	200.00
Jornadas de vacunación para prevenir enfermedades a los animales programadas	Jornadas	Sumable	2.00	1.00	50.00	1.00	100.00	2.00	100.00	4.00	200.00

COMPORTAMIENTO DEL INDICADOR

DESCRIPCIÓN DE LA META ANUAL

Jornadas de vacunación para prevenir enfermedades a los animales realizadas entre nlas jornadas programadas

META ANUAL	TRIMESTRE: Octubre-Diciembre							
	AVANCE TRIMESTRAL				AVANCE ACUMULADO			
	Programado	Alcanzado	EF%	SEMAFORO	Programado	Alcanzado	EF%	SEMAFORO
100.00	100.00	100.00	100.00	VERDE	100.00	100.00	100.00	VERDE

DESCRIPCIÓN DE RESULTADOS Y JUSTIFICACIÓN EN CASO DE VARIACIÓN SUPERIOR A ±10% RESPECTO A LO PROGRAMADO

Jornadas de vacunación para prevenir enfermedades a los animales programadas

EVALUACION DEL INDICADOR

Jornadas de vacunación para prevenir enfermedades a los animales programadas

DEPENDENCIA GENERAL: G00 ECOLOGÍA

DEPENDENCIA AUXILIAR: 129 Control Antimicrobio y Bienestar Animal

ELABORÓ

VO. BO.

ING. DAVID ALONSO ROMERO SÁNCHEZ

ING. DAVID ALONSO ROMERO SÁNCHEZ

FECHA DE ELABORACION: 10/03/2025 Hoja: 311 de 595

MUNICIPIO DE OTZOLOITEPEC

TIPO DE FICHA: OSFEM

**PILAR DE DESARROLLO / EJE TRANSVERSAL:** 4 Eje 4. Bienestar social "Combate a la pobreza y atención a grupos en situación de vulnerabilidad"

**TEMA DE DESARROLLO:** Combate a la pobreza y reducción de las carencias sociales.

**PROGRAMA PRESUPUESTARIO:** 02020201 Desarrollo comunitario

**PROYECTO PRESUPUESTARIO:** 020202010102 Apoyo Solidario

**OBJETIVO DEL PROGRAMA PRESUPUESTARIO:** Incluye proyectos cuyas acciones de coordinación para la concurrencia de los recursos en los programas de desarrollo social se orientan a la mejora de los distintos ámbitos de los municipios y los grupos sociales que en ellos habitan, en especial a los de mayor vulnerabilidad, y que tengan como propósito asegurar la reducción de la pobreza.

**DEPENDENCIA GENERAL:** F00 DESARROLLO URBANO Y OBRAS PUBLICAS

**DEPENDENCIA AUXILIAR:** 124 Obras Públicas

**ESTRUCTURA DEL INDICADOR**

**NOMBRE DEL INDICADOR:** Porcentaje de solicitudes de programas sociales atendidas.

**FÓRMULA DEL CÁLCULO:** (Solicitudes de programas sociales atendidas/Solicitudes de programas sociales en trámite)\*100

**INTERPRETACIÓN:** Seguimiento a las solicitudes de programas sociales

**DIMENSIÓN QUE ATIENDE:** Eficiencia **FRECUENCIA DE MEDICIÓN:** Trimestral

**DESCRIPCIÓN DEL FACTOR DE COMPARACIÓN:** Valor del indicador del año anterior

**AMBITO GEOGRAFICO:** Solicitudes de programas sociales atendidas

**COBERTURA:** Solicitudes de programas sociales atendidas

**LINEA BASE:** 0

Número: NA 2.1

**COMPORTAMIENTO DE LAS VARIABLES DURANTE EL TRIMESTRE: Octubre-Diciembre**

VARIABLE	UNIDAD DE MEDIDA	OPERACION	META ANUAL	AVANCE TRIMESTRAL				AVANCE ACUMULADO			
				Programado	%	Alcanzado	%	Programado	%	Alcanzado	%
Solicitudes de programas sociales atendidas	Informe	Sumable	4.00	1.00	25.00	1.00	100.00	4.00	100.00	4.00	100.00
Solicitudes de programas sociales en trámite	Informe	Sumable	4.00	1.00	25.00	1.00	100.00	4.00	100.00	4.00	100.00

**COMPORTAMIENTO DEL INDICADOR**

**DESCRIPCION DE LA META ANUAL**

Solicitudes de programas sociales atendidas entre las colcitudes en trámite

META ANUAL	TRIMESTRE: Octubre-Diciembre							
	AVANCE TRIMESTRAL				AVANCE ACUMULADO			
	Programado	Alcanzado	EF%	SEMAFORO	Programado	Alcanzado	EF%	SEMAFORO
100.00	100.00	100.00	100.00	VERDE	100.00	100.00	100.00	VERDE

DESCRIPCIÓN DE RESULTADOS Y JUSTIFICACIÓN EN CASO DE VARIACIÓN SUPERIOR A ±10% RESPECTO A LO PROGRAMADO  
Solicitudes de programas sociales atendidas

**EVALUACION DEL INDICADOR**

Solicitudes de programas sociales atendidas

**DEPENDENCIA GENERAL:** F00 DESARROLLO URBANO Y OBRAS PUBLICAS  
**DEPENDENCIA AUXILIAR:** 124 Obras Públicas

ING. GERRADO MAYEN CHAVARRIA

ING. GERRADO MAYEN CHAVARRIA

FECHA DE ELABORACION: 10/03/2025 Hoja: 344 de 588

ELABORÓ

AYUNTAMIENTO DE  
**OTZOLOITEPEC**  
2005-2027  
DIRECCIÓN DE  
OBRAS PUBLICAS  
*iContigo*

VC. BO.

AYUNTAMIENTO DE  
**OTZOLOITEPEC**  
2005-2027  
DIRECCIÓN DE  
OBRAS PUBLICAS  
*iContigo*

MUNICIPIO DE OTZOLOITEPEC

TIPO DE FICHA: OSFEM

**PILAR DE DESARROLLO / EJE TRANSVERSAL:** 2 Eje 2 Bienestar ambiental y acceso universal al agua "Preservación y promoción ecológica"

**TEMA DE DESARROLLO:** Agua para todos, hacia un nuevo modelo de gestión del agua.

**PROGRAMA PRESUPUESTARIO:** 02020301 Manejo eficiente y sustentable del agua

**PROYECTO PRESUPUESTARIO:** 020203010203 Agua limpia para el bienestar 020203010205 Operación y mantenimiento de infraestructura hidráulica para el suministro de agua

**OBJETIVO DEL PROGRAMA PRESUPUESTARIO:** Engloba el conjunto de acciones encaminadas al desarrollo de proyectos que propicien en la población el cuidado y manejo eficiente del agua, procurando la conservación del vital líquido para otorgar este servicio con calidad.

**DEPENDENCIA GENERAL:** H00 SERVICIOS PUBLICOS

**DEPENDENCIA AUXILIAR:** 156 Suministro de agua potable

**ESTRUCTURA DEL INDICADOR**

**NOMBRE DEL INDICADOR:** Tasa de variación en las acciones encaminadas al manejo sustentable del agua potable.

**FÓRMULA DEL CÁLCULO:** ((Acciones encaminadas al manejo sustentable del agua potable llevadas a cabo en el año actual/Acciones encaminadas al manejo sustentable del agua potable llevadas a cabo en el año anterior)- 1) \*100

**INTERPRETACIÓN:** Contribuir al manejo sustentable del agua potable mediante la conservación de las fuentes de abastecimiento e incremento de infraestructura.

**DIMENSIÓN QUE ATIENDE:** Eficiencia **FRECUENCIA DE MEDICIÓN:** Anual

**DESCRIPCIÓN DEL FACTOR DE COMPARACIÓN:** Valor del indicador del año anterior

**AMBITO GEOGRAFICO:** Acciones encaminadas al manejo sustentable del agua potable llevadas a cabo en el año anterior

**COBERTURA:** Acciones encaminadas al manejo sustentable del agua potable llevadas a cabo en el año anterior

**LINEA BASE**

Numero: NF 1

**COMPORTAMIENTO DE LAS VARIABLES DURANTE EL TRIMESTRE: Octubre-Diciembre**

VARIABLE	UNIDAD DE MEDIDA	OPERACION	META ANUAL	AVANCE TRIMESTRAL				AVANCE ACUMULADO			
				Programado	%	Alcanzado	%	Programado	%	Alcanzado	%
Acciones encaminadas al manejo sustentable del agua potable llevadas a cabo en el año actual	Informe	Sumable	1.00	1.00	100.00	1.00	100.00	1.00	100.00	1.00	100.00
Acciones encaminadas al manejo sustentable del agua potable llevadas a cabo en el año anterior	Informe	Sumable	1.00	1.00	100.00	1.00	100.00	1.00	100.00	1.00	100.00

**COMPORTAMIENTO DEL INDICADOR**

**DESCRIPCION DE LA META ANUAL**

META ANUAL	TRIMESTRE: Octubre-Diciembre							
	AVANCE TRIMESTRAL				AVANCE ACUMULADO			
	Programado	Alcanzado	EP%	SEMAFORO	Programado	Alcanzado	EP%	SEMAFORO
0.00	0.00	0.00	0.00	VERDE	0.00	0.00	0.00	VERDE

DESCRIPCION DE RESULTADOS Y JUSTIFICACION EN CASO DE VARIACION SUPERIOR A ± 10 % RESPECTO A LO PROGRAMADO  
 Acciones encaminadas al manejo sustentable del agua potable llevadas a cabo en el año anterior

**EVALUACION DEL INDICADOR**

Acciones encaminadas al manejo sustentable del agua potable llevadas a cabo en el año anterior

**DEPENDENCIA GENERAL:** H00 SERVICIOS PUBLICOS  
**DEPENDENCIA AUXILIAR:** 156 Suministro de agua potable



ELABORO:  *il Cortijo Sil*

VO. BO.:  *il Cortijo Sil*



MUNICIPIO DE OTZOLOITEPEC

TIPO DE FICHA: OSFEM

**PILAR DE DESARROLLO / EJE TRANSVERSAL:** 2 Eje 2 Bienestar ambiental y acceso universal al agua "Preservación y promoción ecológica"

**TEMA DE DESARROLLO:** Agua para todos, hacia un nuevo modelo de gestión del agua.

**PROGRAMA PRESUPUESTARIO:** 02020301 Manejo eficiente y sustentable del agua

**PROYECTO PRESUPUESTARIO:** 020203010203 Agua limpia para el bienestar 020203010205 Operación y mantenimiento de infraestructura hidráulica para el suministro de agua

**OBJETIVO DEL PROGRAMA PRESUPUESTARIO:** Engloba el conjunto de acciones encaminadas al desarrollo de proyectos que propicien en la población el cuidado y manejo eficiente del agua, procurando la conservación del vital líquido para otorgar este servicio con calidad.

**DEPENDENCIA GENERAL:** H00 SERVICIOS PUBLICOS

**DEPENDENCIA AUXILIAR:** 156 Suministro de agua potable

**ESTRUCTURA DEL INDICADOR**

**NOMBRE DEL INDICADOR:** Tasa de variación de los resultados de los estudios de laboratorio para verificar los estándares de calidad del agua.

**FÓRMULA DEL CÁLCULO:**  $\left(\frac{\text{Resultados de los estudios de laboratorio para la verificación de los estándares de calidad en el agua potable fundada en la NOM 127 en el año actual}}{\text{Resultados de los estudios de laboratorio para la Verificación de los estándares de calidad en el agua potable fundada en la NOM 127 en el año anterior}} - 1\right) * 100$

**INTERPRETACIÓN:** Los estándares de calidad en el agua potable se cumplen para suministrarla a la población

**DIMENSIÓN QUE ATIENDE:** Eficiencia **FRECUENCIA DE MEDICIÓN:** Anual

**DESCRIPCIÓN DEL FACTOR DE COMPARACIÓN:** Valor del indicador del año anterior

**AMBITO GEOGRAFICO:** Resultados de los estudios de laboratorio para la verificación de los estándares de calidad en el agua potable fundada en la NOM 127 en el año actual

**COBERTURA:** Resultados de los estudios de laboratorio para la verificación de los estándares de calidad en el agua potable fundada en la NOM 127 en el año actual

LINEA BASE

Numero: NP 1

**COMPORTAMIENTO DE LAS VARIABLES DURANTE EL TRIMESTRE: Octubre-Diciembre**

VARIABLE	UNIDAD DE MEDIDA	OPERACION	META ANUAL	AVANCE TRIMESTRAL				AVANCE ACUMULADO			
				Programado	%	Alcanzado	%	Programado	%	Alcanzado	%
Resultados de los estudios de laboratorio para la verificación de los estándares de calidad en el agua potable fundada en la NOM 127 en el año actual	Informe	Sumable	1.00	1.00	100.00	1.00	100.00	1.00	100.00	1.00	100.00
Resultados de los estudios de laboratorio para la Verificación de los estándares de calidad en el agua potable fundada en la NOM 127 en el año anterior	Informe	Sumable	1.00	1.00	100.00	1.00	100.00	1.00	100.00	1.00	100.00

**COMPORTAMIENTO DEL INDICADOR**

**DESCRIPCION DE LA META ANUAL**

META ANUAL	TRIMESTRE: Octubre-Diciembre							
	AVANCE TRIMESTRAL				AVANCE ACUMULADO			
	Programado	Alcanzado	EF%	SEMAFORO	Programado	Alcanzado	EF%	SEMAFORO
0.00	0.00	0.00	0.00	VERDE	0.00	0.00	0.00	VERDE

DESCRIPCIÓN DE RESULTADOS Y JUSTIFICACIÓN EN CASO DE VARIACIÓN SUPERIOR A ± 10 % RESPECTO A LO PROGRAMADO

Resultados de los estudios de laboratorio para la verificación de los estándares de calidad en el agua potable fundada en la NOM 127 en el año actual

**EVALUACION DEL INDICADOR**

Resultados de los estudios de laboratorio para la verificación de los estándares de calidad en el agua potable fundada en la NOM 127 en el año actual

**DEPENDENCIA GENERAL:** H00 SERVICIOS PUBLICOS  
**DEPENDENCIA AUXILIAR:** 156 Suministro de agua potable



ELABORÓ  
*[Signature]*  
16 Cortijo Sil

VO. BO.  
*[Signature]*  
16 Cortijo Sil



16 Cortijo Sil

MUNICIPIO DE OTZOLOITEPEC

TIPO DE FICHA: OSFEM

**PILAR DE DESARROLLO / EJE TRANSVERSAL:** 2 Eje 2 Bienestar ambiental y acceso universal al agua "Preservación y promoción ecológica"

**TEMA DE DESARROLLO:** Agua para todos, hacia un nuevo modelo de gestión del agua.

**PROGRAMA PRESUPUESTARIO:** 02920301 Manejo eficiente y sustentable del agua

**PROYECTO PRESUPUESTARIO:** 020203010203 Agua limpia para el bienestar 020203010205 Operación y mantenimiento de infraestructura hidráulica para el suministro de agua

**OBJETIVO DEL PROGRAMA PRESUPUESTARIO:** Engloba el conjunto de acciones encaminadas al desarrollo de proyectos que propicien en la población el cuidado y manejo eficiente del agua, procurando la conservación del vital líquido para otorgar este servicio con calidad.

**DEPENDENCIA GENERAL:** H00 SERVICIOS PUBLICOS

**DEPENDENCIA AUXILIAR:** 156 Suministro de agua potable

**ESTRUCTURA DEL INDICADOR**

**NOMBRE DEL INDICADOR:** Porcentaje de cumplimiento de los mantenimientos a la infraestructura hidráulica.

**FÓRMULA DEL CÁLCULO:**  $(\text{Acciones de mantenimiento a la infraestructura hidráulica para el suministro de agua potable a la población realizado} / \text{Acciones de mantenimiento a la infraestructura hidráulica para el suministro de agua potable a la población programado}) * 100$

**INTERPRETACIÓN:** Mantenimiento realizado a la infraestructura hidráulica para el suministro de agua potable a la población

**DIMENSIÓN QUE ATIENDE:** Eficiencia **FRECUENCIA DE MEDICIÓN:** Semestral

**DESCRIPCIÓN DEL FACTOR DE COMPARACIÓN:** Valor del indicador del año anterior

**AMBITO GEOGRAFICO:** Acciones de mantenimiento a la infraestructura hidráulica para el suministro de agua potable a la población programado

**COBERTURA:** Acciones de mantenimiento a la infraestructura hidráulica para el suministro de agua potable a la población programado

**LINEA BASE**

Numero: NC 4

**COMPORTAMIENTO DE LAS VARIABLES DURANTE EL TRIMESTRE: Octubre-Diciembre**

VARIABLE	UNIDAD DE MEDIDA	OPERACION	META ANUAL	AVANCE TRIMESTRAL				AVANCE ACUMULADO			
				Programado	%	Alcanzado	%	Programado	%	Alcanzado	%
Acciones de mantenimiento a la infraestructura hidráulica para el suministro de agua potable a la población realizado	Informe	Sumable	2.00	1.00	50.00	1.00	100.00	2.00	100.00	2.00	100.00
Acciones de mantenimiento a la infraestructura hidráulica para el suministro de agua potable a la población programado	Informe	Sumable	2.00	1.00	50.00	1.00	100.00	2.00	100.00	2.00	100.00

**COMPORTAMIENTO DEL INDICADOR**

**DESCRIPCIÓN DE LA META ANUAL**

META ANUAL	TRIMESTRE: Octubre-Diciembre							
	AVANCE TRIMESTRAL				AVANCE ACUMULADO			
	Programado	Alcanzado	EF%	SEMAFORO	Programado	Alcanzado	EF%	SEMAFORO
100.00	100.00	100.00	100.00	VERDE	100.00	100.00	100.00	VERDE

DESCRIPCIÓN DE RESULTADOS Y JUSTIFICACIÓN EN CASO DE VARIACIÓN SUPERIOR A ± 10 % RESPECTO A LO PROGRAMADO  
Acciones de mantenimiento a la infraestructura hidráulica para el suministro de agua potable a la población programado

**EVALUACION DEL INDICADOR**

Acciones de mantenimiento a la infraestructura hidráulica para el suministro de agua potable a la población programado

**DEPENDENCIA GENERAL:** H00 SERVICIOS PUBLICOS  
**DEPENDENCIA AUXILIAR:** 156 Suministro de agua potable



ELABORO  
*[Signature]*

VALORO  
*[Signature]*



MUNICIPIO DE OTZOLOITEPEC

TIPO DE FICHA: OSFEM

**PILAR DE DESARROLLO / EJE TRANSVERSAL:** 2 Eje 2 Bienestar ambiental y acceso universal al agua "Preservación y promoción ecológica"

**TEMA DE DESARROLLO:** Agua para todos, hacia un nuevo modelo de gestión del agua.

**PROGRAMA PRESUPUESTARIO:** 02020301 Manejo eficiente y sustentable del agua

**PROYECTO PRESUPUESTARIO:** 020203010203 Agua limpia para el bienestar 020203010205 Operación y mantenimiento de infraestructura hidráulica para el suministro de agua

**OBJETIVO DEL PROGRAMA PRESUPUESTARIO:** Engloba el conjunto de acciones encaminadas al desarrollo de proyectos que propicien en la población el cuidado y manejo eficiente del agua, procurando la conservación del vital líquido para otorgar este servicio con calidad.

**DEPENDENCIA GENERAL:** H00 SERVICIOS PUBLICOS

**DEPENDENCIA AUXILIAR:** 156 Suministro de agua potable

**ESTRUCTURA DEL INDICADOR**

**NOMBRE DEL INDICADOR:** Porcentaje de necesidades solventadas de mantenimiento infraestructura hidráulica.

**FÓRMULA DEL CÁLCULO:**  $(\text{Necesidades solventadas de mantenimiento a la infraestructura hidráulica para el suministro de agua potable} / \text{Necesidades identificadas de mantenimiento a la infraestructura hidráulica para el suministro de agua potable}) * 100$

**INTERPRETACIÓN:** Levantamiento de las necesidades de mantenimiento a la infraestructura hidráulica para el suministro de agua potable

**DIMENSIÓN QUE ATIENDE:** Eficiencia **FRECUENCIA DE MEDICIÓN:** Mensual

**DESCRIPCIÓN DEL FACTOR DE COMPARACIÓN:** Levantamiento de las necesidades de

**AMBITO GEOGRAFICO:** Necesidades identificadas de mantenimiento a la infraestructura hidráulica para el suministro de agua potable

**COBERTURA:** Necesidades identificadas de mantenimiento a la infraestructura hidráulica para el suministro de agua potable

**LINEA BASE:** 0

Numero: NA 4.1

**COMPORTAMIENTO DE LAS VARIABLES DURANTE EL TRIMESTRE: Octubre-Diciembre**

VARIABLE	UNIDAD DE MEDIDA	OPERACION	META ANUAL	AVANCE TRIMESTRAL				AVANCE ACUMULADO			
				Programado	%	Alcanzado	%	Programado	%	Alcanzado	%
Necesidades solventadas de mantenimiento a la infraestructura hidráulica para el suministro de agua potable	Informe	Sumable	4.00	1.00	25.00	1.00	100.00	4.00	100.00	4.00	100.00
Necesidades identificadas de mantenimiento a la infraestructura hidráulica para el suministro de agua potable	Informe	Sumable	4.00	1.00	25.00	1.00	100.00	4.00	100.00	-4.00	100.00

**COMPORTAMIENTO DEL INDICADOR**

**DESCRIPCION DE LA META ANUAL**

META ANUAL	TRIMESTRE: Octubre-Diciembre							
	AVANCE TRIMESTRAL				AVANCE ACUMULADO			
	Programado	Alcanzado	EF%	SEMAFORO	Programado	Alcanzado	EF%	SEMAFORO
100.00	100.00	100.00	100.00	VERDE	100.00	100.00	100.00	VERDE

DESCRIPCIÓN DE RESULTADOS Y JUSTIFICACIÓN EN CASO DE VARIACIÓN SUPERIOR A ± 10 % RESPECTO A LO PROGRAMADO  
Necesidades identificadas de mantenimiento a la infraestructura hidráulica para el suministro de agua potable

**EVALUACION DEL INDICADOR**

Necesidades identificadas de mantenimiento a la infraestructura hidráulica para el suministro de agua potable

DEPENDENCIA GENERAL: H00 SERVICIOS PUBLICOS

DEPENDENCIA AUXILIAR: 156 Suministro de agua potable



ELABORO  
*[Signature]*  
¡Contigo Sí!



VALIDO  
*[Signature]*  
¡Contigo Sí!

MUNICIPIO DE OTZOLOITEPEC

TIPO DE FICHA: OSFEM

**PILAR DE DESARROLLO / EJE TRANSVERSAL:** 4 Eje 4. Bienestar social "Combate a la pobreza y atención a grupos en situación de vulnerabilidad"

**TEMA DE DESARROLLO:** Vivienda y servicios públicos dignos .

**PROGRAMA PRESUPUESTARIO:** 02020501 Vivienda para el bienestar

**PROYECTO PRESUPUESTARIO:** 02020501020: Regularización de predios

**OBJETIVO DEL PROGRAMA PRESUPUESTARIO:** Engloba las actividades orientadas a promover y fomentar la adquisición, construcción y mejoramiento de la vivienda en beneficio de la población de menores ingresos, para abatir el rezago existente, y que ésta sea digna y contribuya al mejoramiento de la calidad de vida y al desarrollo e integración social de las comunidades.

**DEPENDENCIA GENERAL:** F01 Desarrollo Urbano y Servicios Públicos

**DEPENDENCIA AUXILIAR:** 123 Desarrollo Urbano

**ESTRUCTURA DEL INDICADOR**

**NOMBRE DEL INDICADOR:** Porcentaje de viviendas en rezago mejoradas

**FÓRMULA DEL CÁLCULO:** (Viviendas mejoradas/Viviendas en rezago) \*100

**INTERPRETACIÓN:** Contribuir a mejorar las condiciones de la vivienda en rezago mediante acciones encaminadas al desarrollo social

**DIMENSIÓN QUE ATIENDE:** Eficiencia **FRECUENCIA DE MEDICIÓN:** Anual

**DESCRIPCIÓN DEL FACTOR DE COMPARACIÓN:** Valor del indicador del año anterior

**AMBITO GEOGRAFICO:**

**COBERTURA:**

**LINEA BASE**

Numero: NF 1

**COMPORTAMIENTO DE LAS VARIABLES DURANTE EL TRIMESTRE: Octubre-Diciembre**

VARIABLE	UNIDAD DE MEDIDA	OPERACION	META ANUAL	AVANCE TRIMESTRAL				AVANCE ACUMULADO			
				Programado	%	Alcanzado	%	Programado	%	Alcanzado	%
Viviendas mejoradas	Informe	Sumable	1.00	1.00	100.00	1.00	100.00	1.00	100.00	1.00	100.00
Viviendas en rezago	Informe	Sumable	1.00	1.00	100.00	1.00	100.00	1.00	100.00	1.00	100.00

**COMPORTAMIENTO DEL INDICADOR**

**DESCRIPCION DE LA META ANUAL**

Viviendas mejoradas

META ANUAL	TRIMESTRE: Octubre-Diciembre							
	AVANCE TRIMESTRAL				AVANCE ACUMULADO			
	Programado	Alcanzado	EF%	SEMAFORO	Programado	Alcanzado	EF%	SEMAFORO
100.00	100.00	100.00	100.00	VERDE	100.00	100.00	100.00	VERDE

DESCRIPCION DE RESULTADOS Y JUSTIFICACION EN CASO DE VARIACION SUPERIOR A ±10 % RESPECTO A LO PROGRAMADO

**EVALUACION DEL INDICADOR**

**DEPENDENCIA GENERAL:** F01 Desarrollo Urbano y Servicios Públicos

**DEPENDENCIA AUXILIAR:** 123 Desarrollo Urbano

  
  
**OTZOLOITEPEC**  
 2023-2027  
 DIRECCIÓN DE  
 DESARROLLO URBANO  
 ELABORÓ

D. en Urb. ELSA MANCILLA GONZALEZ

  
  
**OTZOLOITEPEC**  
 2023-2027  
 DIRECCIÓN DE  
 DESARROLLO URBANO  
 VO. BO.  
*¡Contigo Sí!*

D. en Urb. ELSA MANCILLA GONZALEZ

MUNICIPIO DE OTZOLOITEPEC

TIPO DE FICHA: OSFEM

PILAR DE DESARROLLO / EJE TRANSVERSAL: 4 Eje 4. Bienestar social "Combate a la pobreza y atención a grupos en situación de vulnerabilidad"

TEMA DE DESARROLLO: Vivienda y servicios públicos dignos.

PROGRAMA PRESUPUESTARIO: 02029501 Vivienda para el bienestar

PROYECTO PRESUPUESTARIO: 020205010202 Regularización de predios

OBJETIVO DEL PROGRAMA PRESUPUESTARIO: Engloba las actividades orientadas a promover y fomentar la adquisición, construcción y mejoramiento de la vivienda en beneficio de la población de menores ingresos, para abatir el rezago existente, y que ésta sea digna y contribuya al mejoramiento de la calidad de vida y al desarrollo e integración social de las comunidades.

DEPENDENCIA GENERAL: F01 Desarrollo Urbano y Servicios Públicos

DEPENDENCIA AUXILIAR: 123 Desarrollo Urbano

ESTRUCTURA DEL INDICADOR

NOMBRE DEL INDICADOR: Porcentaje de acciones de mejora a la vivienda

FÓRMULA DEL CÁLCULO:  $(\text{Acciones de mejora a la vivienda realizadas} / \text{acciones de mejora a la vivienda programadas}) * 100$

INTERPRETACIÓN: Acciones de mejora a la vivienda realizadas para disminuir las condiciones de rezago

DIMENSIÓN QUE ATIENDE: Eficiencia

FRECUENCIA DE MEDICIÓN: Trimestral

DESCRIPCIÓN DEL FACTOR DE COMPARACIÓN: Valor del indicador del año anterior

AMBITO GEOGRAFICO: Acciones de mejora a la vivienda realizadas

COBERTURA: Acciones de mejora a la vivienda realizadas

LINEA BASE: 0

Numero: NC 5

COMPORTAMIENTO DE LAS VARIABLES DURANTE EL TRIMESTRE: Octubre-Diciembre

VARIABLE	UNIDAD DE MEDIDA	OPERACION	META ANUAL	AVANCE TRIMESTRAL				AVANCE ACUMULADO			
				Programado	%	Alcanzado	%	Programado	%	Alcanzado	%
Acciones de mejora a la vivienda realizadas	Informe	Sumable	4.00	1.00	25.00	1.00	100.00	4.00	100.00	4.00	100.00
acciones de mejora a la vivienda programadas	Informe	Sumable	4.00	1.00	25.00	1.00	100.00	4.00	100.00	4.00	100.00

COMPORTAMIENTO DEL INDICADOR

DESCRIPCION DE LA META ANUAL

Acciones de mejora a la vivienda realizadas

META ANUAL	TRIMESTRE: Octubre-Diciembre							
	AVANCE TRIMESTRAL				AVANCE ACUMULADO			
	Programado	Alcanzado	EF%	SEMAFORO	Programado	Alcanzado	EF%	SEMAFORO
100.00	100.00	100.00	100.00	VERDE	100.00	100.00	100.00	VERDE

DESCRIPCIÓN DE RESULTADOS Y JUSTIFICACIÓN EN CASO DE VARIACIÓN SUPERIOR A ± 10 % RESPECTO A LO PROGRAMADO

Acciones de mejora a la vivienda realizadas

EVALUACION DEL INDICADOR

Acciones de mejora a la vivienda realizadas

DEPENDENCIA GENERAL: F01 Desarrollo Urbano y Servicios Públicos

DEPENDENCIA AUXILIAR: 123 Desarrollo Urbano



ELABORÓ



ATUNTAMIENTO DE  
**OTZOLOITEPEC**  
2023-2027  
DIRECCIÓN DE  
DESARROLLO URBANO



VO. BO.



ATUNTAMIENTO DE  
**OTZOLOITEPEC**  
2023-2027  
DIRECCIÓN DE  
DESARROLLO URBANO

MUNICIPIO DE OTZOLOITEPEC

TIPO DE FICHA: OSFEM

PILAR DE DESARROLLO / EJE TRANSVERSAL: 4 Eje 4. Bienestar social "Combate a la pobreza y atención a grupos en situación de vulnerabilidad"

TEMA DE DESARROLLO: Vivienda y servicios públicos dignos .

PROGRAMA PRESUPUESTARIO: 02020501 Vivienda para el bienestar

PROYECTO PRESUPUESTARIO: 020205010202 Regularización de predios

OBJETIVO DEL PROGRAMA PRESUPUESTARIO: Engloba las actividades orientadas a promover y fomentar la adquisición, construcción y mejoramiento de la vivienda en beneficio de la población de menores ingresos, para abatir el rezago existente, y que ésta sea digna y contribuya al mejoramiento de la calidad de vida y al desarrollo e integración social de las comunidades.

DEPENDENCIA GENERAL: F01 Desarrollo Urbano y Servicios Públicos

DEPENDENCIA AUXILIAR: 123 Desarrollo Urbano

ESTRUCTURA DEL INDICADOR

NOMBRE DEL INDICADOR: Porcentaje de viviendas mejoradas con pintura

FÓRMULA DEL CÁLCULO:  $(\text{Viviendas mejoradas con pintura realizadas} / \text{viviendas mejoradas con pintura programadas}) * 100$

INTERPRETACIÓN: Porcentaje de viviendas mejoradas con pintura

DIMENSIÓN QUE ATIENDE: Eficiencia

FRECUENCIA DE MEDICIÓN: Trimestral

DESCRIPCIÓN DEL FACTOR DE COMPARACIÓN: En comparación con el año anterior

AMBITO GEOGRAFICO: viviendas mejoradas con pintura programadas

COBERTURA: viviendas mejoradas con pintura programadas

LINEA BASE: 0

Numero: NA 5,1

COMPORTAMIENTO DE LAS VARIABLES DURANTE EL TRIMESTRE: Octubre-Diciembre

VARIABLE	UNIDAD DE MEDIDA	OPERACION	META ANUAL	AVANCE TRIMESTRAL				AVANCE ACUMULADO			
				Programado	%	Alcanzado	%	Programado	%	Alcanzado	%
Viviendas mejoradas con pintura realizadas	Informe	Sumable	4.00	1.00	25.00	1.00	100.00	4.00	100.00	4.00	100.00
viviendas mejoradas con pintura programadas	Informe	Sumable	4.00	1.00	25.00	1.00	100.00	4.00	100.00	4.00	100.00

COMPORTAMIENTO DEL INDICADOR

DESCRIPCION DE LA META ANUAL

Viviendas mejoradas con pintura realizadas

META ANUAL	TRIMESTRE: Octubre-Diciembre							
	AVANCE TRIMESTRAL				AVANCE ACUMULADO			
	Programado	Alcanzado	EF%	SEMAFORO	Programado	Alcanzado	EF%	SEMAFORO
100.00	100.00	100.00	100.00	VERDE	100.00	100.00	100.00	VERDE

DESCRIPCIÓN DE RESULTADOS Y JUSTIFICACIÓN EN CASO DE VARIACIÓN SUPERIOR A ± 10 % RESPECTO A LO PROGRAMADO  
viviendas mejoradas con pintura programadas

EVALUACION DEL INDICADOR

viviendas mejoradas con pintura programadas

DEPENDENCIA GENERAL: F01 Desarrollo Urbano y Servicios Públicos

DEPENDENCIA AUXILIAR: 123 Desarrollo Urbano

ELABORO  
AYUNTAMIENTO DE  
**OTZOLOITEPEC**  
2025-2031  
DIRECCIÓN DE  
DESARROLLO URBANO

D. en Urb. ELSA MANCILLA GONZALEZ

*¡Contigo Sí!*

VO. BO.  
AYUNTAMIENTO DE  
**OTZOLOITEPEC**  
2025-2031  
DIRECCIÓN DE  
DESARROLLO URBANO

D. en Urb. ELSA MANCILLA GONZALEZ

*¡Contigo Sí!*

MUNICIPIO DE OTZOLOITEPEC

TIPO DE FICHA: OSFEM

**PILAR DE DESARROLLO / EJE TRANSVERSAL:** 4 Eje 4. Bienestar social "Combate a la pobreza y atención a grupos en situación de vulnerabilidad"

**TEMA DE DESARROLLO:** Vivienda y servicios públicos dignos .

**PROGRAMA PRESUPUESTARIO:** 02020501 Vivienda para el bienestar

**PROYECTO PRESUPUESTARIO:** 020205010202 Regularización de predios

**OBJETIVO DEL PROGRAMA PRESUPUESTARIO:** Engloba las actividades orientadas a promover y fomentar la adquisición, construcción y mejoramiento de la vivienda en beneficio de la población de menores ingresos, para abatir el rezago existente, y que ésta sea digna y contribuya al mejoramiento de la calidad de vida y al desarrollo e integración social de las comunidades.

**DEPENDENCIA GENERAL:** F01 Desarrollo Urbano y Servicios Públicos

**DEPENDENCIA AUXILIAR:** 123 Desarrollo Urbano

**ESTRUCTURA DEL INDICADOR**

**NOMBRE DEL INDICADOR:** Porcentaje de viviendas mejoradas con material de construcción

**FÓRMULA DEL CÁLCULO:** (Viviendas mejoradas con material de construcción realizadas / viviendas mejoradas con material de construcción programadas) \*100

**INTERPRETACIÓN:** Mejoramiento a las viviendas con la entrega de material de construcción para disminuir las condiciones de rezago

**DIMENSIÓN QUE ATIENDE:** Eficiencia

**DESCRIPCIÓN DEL FACTOR DE COMPARACIÓN:** Valor del indicador del año anterior

**AMBITO GEOGRAFICO:** viviendas mejoradas con material de construcción programadas

**COBERTURA:** viviendas mejoradas con material de construcción programadas

**LINEA BASE:** 0

**FRECUENCIA DE MEDICIÓN:** Trimestral

Numero: NA 5.3

**COMPORTAMIENTO DE LAS VARIABLES DURANTE EL TRIMESTRE: Octubre-Diciembre**

VARIABLE	UNIDAD DE MEDIDA	OPERACION	META ANUAL	AVANCE TRIMESTRAL				AVANCE ACUMULADO			
				Programado	%	Alcanzado	%	Programado	%	Alcanzado	%
Viviendas mejoradas con material de construcción realizadas	Informe	Sumable	4.00	1.00	25.00	1.00	100.00	4.00	100.00	4.00	100.00
viviendas mejoradas con material de construcción programadas	Informe	Sumable	4.00	1.00	25.00	1.00	100.00	4.00	100.00	4.00	100.00

**COMPORTAMIENTO DEL INDICADOR**

**DESCRIPCION DE LA META ANUAL**

Viviendas mejoradas con material de construcción realizadas

META ANUAL	TRIMESTRE: Octubre-Diciembre							
	AVANCE TRIMESTRAL				AVANCE ACUMULADO			
	Programado	Alcanzado	EF%	SEMAFORO	Programado	Alcanzado	EF%	SEMAFORO
100.00	100.00	100.00	100.00	VERDE	100.00	100.00	100.00	VERDE

DESCRIPCION DE RESULTADOS Y JUSTIFICACION EN CASO DE VARIACION SUPERIOR A ±10% RESPECTO A LO PROGRAMADO  
viviendas mejoradas con material de construcción programadas

**EVALUACION DEL INDICADOR**

viviendas mejoradas con material de construcción programadas

**DEPENDENCIA GENERAL:** F01 Desarrollo Urbano y Servicios Públicos

**DEPENDENCIA AUXILIAR:** 123 Desarrollo Urbano

ELABORÓ: 

AYUNTAMIENTO DE  
**OTZOLOITEPEC**  
2022-2027

DIRECCIÓN DE  
DESARROLLO URBANO

D. en Urb. ELSA MANCILLA GONZALEZ

*¡Contigo Sí!*

VERIFICÓ: 

AYUNTAMIENTO DE  
**OTZOLOITEPEC**  
2022-2027

DIRECCIÓN DE  
DESARROLLO URBANO

D. en Urb. ELSA MANCILLA GONZALEZ

*¡Contigo Sí!*

MUNICIPIO DE OTZOLOTEPEC

TIPO DE FICHA: OSFEM

**PILAR DE DESARROLLO / EJE TRANSVERSAL:** 3 Eje 3. Empleo digno y desarrollo económico "Inclusión para el bienestar y la prosperidad"

**TEMA DE DESARROLLO:** infraestructura urbana y rural.

**PROGRAMA PRESUPUESTARIO:** 02020601 Modernización de los servicios comunales

**PROYECTO PRESUPUESTARIO:** 020206010301 Coordinación para la conservación de parques y jardines      020206010302 Coordinación para servicios de administración y mantenimiento de panteones

**OBJETIVO DEL PROGRAMA PRESUPUESTARIO:** Se refiere al conjunto de acciones que se llevan a cabo para la modernización y rehabilitación de plazas, jardines públicos, centros comerciales y demás infraestructura en donde se presten servicios comunales, contando con la participación de los diferentes niveles de gobierno incluyendo la iniciativa privada.

**DEPENDENCIA GENERAL:** H00 SERVICIOS PUBLICOS

**DEPENDENCIA AUXILIAR:** 128 Parques y Jardines, 145 Panteones

**ESTRUCTURA DEL INDICADOR**

**NOMBRE DEL INDICADOR:** Tasa de variación en el número de mercados, rastros y panteones en funcionamiento.

**FÓRMULA DEL CÁLCULO:**  $(\text{Número de mercados, rastros y panteones en funcionamiento en el año actual} - \text{Número de mercados, rastros y panteones en funcionamiento en el año anterior}) / \text{Número de mercados, rastros y panteones en funcionamiento en el año anterior} * 100$

**INTERPRETACIÓN:** Mide la tasa de variación

**DIMENSIÓN QUE ATIENDE:** Eficiencia      **FRECUENCIA DE MEDICIÓN:** Anual

**DESCRIPCIÓN DEL FACTOR DE COMPARACIÓN:** El valor del año anterior

**AMBITO GEOGRAFICO:** Número de mercados, rastros y panteones en funcionamiento en el año anterior

**COBERTURA:** Número de mercados, rastros y panteones en funcionamiento en el año anterior

**LÍNEA BASE:** 0

**Numero:** NF 1

**COMPORTAMIENTO DE LAS VARIABLES DURANTE EL TRIMESTRE: Octubre-Diciembre**

VARIABLE	UNIDAD DE MEDIDA	OPERACION	META ANUAL	AVANCE TRIMESTRAL				AVANCE ACUMULADO			
				Programado	%	Alcanzado	%	Programado	%	Alcanzado	%
Número de mercados, rastros y panteones en funcionamiento en el año actual	Infome	Sumable	1.00	1.00	100.00	1.00	100.00	1.00	100.00	1.00	100.00
Número de mercados, rastros y panteones en funcionamiento en el año anterior	Infome	Sumable	1.00	1.00	100.00	1.00	100.00	1.00	100.00	1.00	100.00

**COMPORTAMIENTO DEL INDICADOR**

**DESCRIPCION DE LA META ANUAL**

Número de mercados, rastros y panteones en funcionamiento en el año actual

META ANUAL	TRIMESTRE: Octubre-Diciembre							
	AVANCE TRIMESTRAL				AVANCE ACUMULADO			
	Programado	Alcanzado	EF%	SEMAFORO	Programado	Alcanzado	EF%	SEMAFORO
0.00	0.00	0.00	0.00	VERDE	0.00	0.00	0.00	VERDE

DESCRIPCION DE RESULTADOS Y JUSTIFICACION EN CASO DE VARIACION SUPERIOR A ±10% RESPECTO A LO PROGRAMADO

Número de mercados, rastros y panteones en funcionamiento en el año anterior

**EVALUACION DEL INDICADOR**

Número de mercados, rastros y panteones en funcionamiento en el año anterior

**DEPENDENCIA GENERAL:** H00 SERVICIOS PUBLICOS  
**DEPENDENCIA AUXILIAR:** 128 Parques y Jardines, 145 Panteones

MUNICIPIO DE OTZOLOITEPEC

TIPO DE FICHA: OSFEM

**PILAR DE DESARROLLO / EJE TRANSVERSAL:** 3 Eje 3. Empleo digno y desarrollo económico "Inclusión para el bienestar y la prosperidad"

**TEMA DE DESARROLLO:** Infraestructura urbana y rural.

**PROGRAMA PRESUPUESTARIO:** 02020601 Modernización de los servicios comunales

**PROYECTO PRESUPUESTARIO:** 020206010301 Coordinación para la conservación de parques y jardines 020206010302 Coordinación para servicios de administración y mantenimiento de panteones

**OBJETIVO DEL PROGRAMA PRESUPUESTARIO:** Se refiere al conjunto de acciones que se llevan a cabo para la modernización y rehabilitación de plazas, jardines públicos, centros comerciales y demás infraestructura en donde se presten servicios comunales, contando con la participación de los diferentes niveles de gobierno incluyendo la iniciativa privada.

**DEPENDENCIA GENERAL:** H00 SERVICIOS PUBLICOS

**DEPENDENCIA AUXILIAR:** 128 Parques y Jardines, 145 Panteones

**ESTRUCTURA DEL INDICADOR**

**NOMBRE DEL INDICADOR:** Tasa de variación en el funcionamiento de los centros de esparcimiento público municipal.

**FÓRMULA DEL CÁLCULO:**  $((\text{Centros de esparcimiento público municipal en condiciones de funcionamiento en el año actual} / \text{Centros de esparcimiento público municipal en condiciones de funcionamiento en el año anterior}) - 1) * 100$

**INTERPRETACIÓN:** tasa de variación en el funcionamiento

**DIMENSIÓN QUE ATIENDE:** Eficiencia **FRECUENCIA DE MEDICIÓN:** Anual

**DESCRIPCIÓN DEL FACTOR DE COMPARACIÓN:** En comparación con el año anterior

**AMBITO GEOGRAFICO:** Centros de esparcimiento público municipal en condiciones de funcionamiento en el año anterior

**COBERTURA:** Centros de esparcimiento público municipal en condiciones de funcionamiento en el año anterior

**LINEA BASE:** 0

Numero: NP 1

**COMPORTAMIENTO DE LAS VARIABLES DURANTE EL TRIMESTRE: Octubre-Diciembre**

VARIABLE	UNIDAD DE MEDIDA	OPERACION	META ANUAL	AVANCE TRIMESTRAL				AVANCE ACUMULADO			
				Programado	%	Alcanzado	%	Programado	%	Alcanzado	%
Centros de esparcimiento público municipal en condiciones de funcionamiento en el año actual	Informe	Sumable	1.00	1.00	100.00	1.00	100.00	1.00	100.00	1.00	100.00
Centros de esparcimiento público municipal en condiciones de funcionamiento en el año anterior	Informe	Sumable	1.00	1.00	100.00	1.00	100.00	1.00	100.00	1.00	100.00

**COMPORTAMIENTO DEL INDICADOR**

**DESCRIPCION DE LA META ANUAL**

Centros de esparcimiento público municipal en condiciones de funcionamiento en el año actual

META ANUAL	TRIMESTRE: Octubre-Diciembre							
	AVANCE TRIMESTRAL				AVANCE ACUMULADO			
	Programado	Alcanzado	EF%	SEMAFORO	Programado	Alcanzado	EF%	SEMAFORO
0.00	0.00	0.00	0.00	VERDE	0.00	0.00	0.00	VERDE

DESCRIPCIÓN DE RESULTADOS Y JUSTIFICACIÓN EN CASO DE VARIACIÓN SUPERIOR A ± 10 % RESPECTO A LO PROGRAMADO

Centros de esparcimiento público municipal en condiciones de funcionamiento en el año anterior

**EVALUACION DEL INDICADOR**

Centros de esparcimiento público municipal en condiciones de funcionamiento en el año anterior

**DEPENDENCIA GENERAL:** H00 SERVICIOS PUBLICOS

**DEPENDENCIA AUXILIAR:** 128 Parques y Jardines, 145 Panteones



MUNICIPIO DE OTZOLOITEPEC

TIPO DE FICHA: OSFEM

PILAR DE DESARROLLO / EJE TRANSVERSAL: 3 Eje 3. Empleo digno y desarrollo económico "Inclusión para el bienestar y la prosperidad"

TEMA DE DESARROLLO: Infraestructura urbana y rural.

PROGRAMA PRESUPUESTARIO: 02020601 Modernización de los servicios comunales

PROYECTO PRESUPUESTARIO: 020206010301 Coordinación para la conservación de parques y jardines

020206010302 Coordinación para servicios de administración y mantenimiento de panteones

OBJETIVO DEL PROGRAMA PRESUPUESTARIO: Se refiere al conjunto de acciones que se llevan a cabo para la modernización y rehabilitación de plazas, jardines públicos, centros comerciales y demás infraestructura en donde se presten servicios comunales, contando con la participación de los diferentes niveles de gobierno incluyendo la iniciativa privada.

DEPENDENCIA GENERAL: H00 SERVICIOS PUBLICOS

DEPENDENCIA AUXILIAR: 128 Parques y Jardines, 145 Panteones

**ESTRUCTURA DEL INDICADOR**

NOMBRE DEL INDICADOR: Porcentaje de inspecciones de control sanitario realizadas al rastro municipal.

FÓRMULA DEL CÁLCULO: (Inspecciones de control sanitario realizadas al rastro municipal / Inspecciones de control sanitario programas al rastro municipal) \* 100

INTERPRETACIÓN: Mide el porcentaje

DIMENSIÓN QUE ATIENDE: Eficiencia

FRECUENCIA DE MEDICIÓN: Trimestral

DESCRIPCIÓN DEL FACTOR DE COMPARACIÓN: En comparación con el año anterior.

AMBITO GEOGRAFICO: Inspecciones de control sanitario programas al rastro municipal

COBERTURA: Inspecciones de control sanitario programas al rastro municipal

LINEA BASE: 0

Numero: NC 3

**COMPORTAMIENTO DE LAS VARIABLES DURANTE EL TRIMESTRE: Octubre-Diciembre**

VARIABLE	UNIDAD DE MEDIDA	OPERACION	META ANUAL	AVANCE TRIMESTRAL				AVANCE ACUMULADO			
				Programado	%	Alcanzado	%	Programado	%	Alcanzado	%
Inspecciones de control sanitario realizadas al rastro municipal	Informe	Sumable	4.00	1.00	25.00	1.00	100.00	4.00	100.00	4.00	100.00
Inspecciones de control sanitario programas al rastro municipal	Informe	Sumable	4.00	1.00	25.00	1.00	100.00	4.00	100.00	4.00	100.00

**COMPORTAMIENTO DEL INDICADOR**

**DESCRIPCION DE LA META ANUAL**

Inspecciones de control sanitario realizadas al rastro municipal

META ANUAL	TRIMESTRE: Octubre-Diciembre							
	AVANCE TRIMESTRAL				AVANCE ACUMULADO			
	Programado	Alcanzado	EF%	SEMAFORO	Programado	Alcanzado	EF%	SEMAFORO
100.00	100.00	100.00	100.00	VERDE	100.00	100.00	100.00	VERDE

DESCRIPCIÓN DE RESULTADOS Y JUSTIFICACIÓN EN CASO DE VARIACIÓN SUPERIOR A ± 10 % RESPECTO A LO PROGRAMADO



Inspecciones de control sanitario programas al rastro municipal

**EVALUACION DEL INDICADOR**

Inspecciones de control sanitario programas al rastro municipal

DEPENDENCIA GENERAL: H00 SERVICIOS PUBLICOS

DEPENDENCIA AUXILIAR: 128 Parques y Jardines, 145 Panteones

ELABORÓ:  VO. SO. 

AYUNTAMIENTO DE OTZOLOITEPEC  
DIRECCIÓN DE SERVICIOS PÚBLICOS  
16 Cortijo 51

AYUNTAMIENTO DE OTZOLOITEPEC  
DIRECCIÓN DE SERVICIOS PÚBLICOS  
16 Cortijo 51

MUNICIPIO DE OTZOLOITEPEC

TIPO DE FICHA: OSFEM

**PILAR DE DESARROLLO / EJE TRANSVERSAL:** 3 Eje 3. Empleo digno y desarrollo económico "Inclusión para el bienestar y la prosperidad"

**TEMA DE DESARROLLO:** Infraestructura urbana y rural.

**PROGRAMA PRESUPUESTARIO:** 02020601 Modernización de los servicios comunales

**PROYECTO PRESUPUESTARIO:** 020206010301 Coordinación para la conservación de parques y jardines      020206010302 Coordinación para servicios de administración y mantenimiento de panteones

**OBJETIVO DEL PROGRAMA PRESUPUESTARIO:** Se refiere al conjunto de acciones que se llevan a cabo para la modernización y rehabilitación de plazas, jardines públicos, centros comerciales y demás infraestructura en donde se presten servicios comunales, contando con la participación de los diferentes niveles de gobierno incluyendo la iniciativa privada.

**DEPENDENCIA GENERAL:** H00 SERVICIOS PUBLICOS

**DEPENDENCIA AUXILIAR:** 128 Parques y Jardines, 145 Panteones

**ESTRUCTURA DEL INDICADOR**

**NOMBRE DEL INDICADOR:** Porcentaje de mantenimientos realizados al rastro municipal

**FÓRMULA DEL CÁLCULO:** (Acciones de mantenimiento al rastro municipal realizadas/Acciones de mantenimiento al rastro municipal programadas)\*100

**INTERPRETACIÓN:** mide el porcentaje

**DIMENSIÓN QUE ATIENDE:** Eficiencia      **FRECUENCIA DE MEDICIÓN:** Trimestral

**DESCRIPCIÓN DEL FACTOR DE COMPARACIÓN:** En comparación con el año anterior

**AMBITO GEOGRAFICO:** Acciones de mantenimiento al rastro municipal realizadas

**COBERTURA:** Acciones de mantenimiento al rastro municipal realizadas

**LINEA BASE:** 0

Numero: NA 3.1

**COMPORTAMIENTO DE LAS VARIABLES DURANTE EL TRIMESTRE: Octubre-Diciembre**

VARIABLE	UNIDAD DE MEDIDA	OPERACION	META ANUAL	AVANCE TRIMESTRAL				AVANCE ACUMULADO			
				Programado	%	Alcanzado	%	Programado	%	Alcanzado	%
Acciones de mantenimiento al rastro municipal realizadas	Informe	Sumable	4.00	1.00	25.00	1.00	100.00	4.00	100.00	4.00	100.00
Acciones de mantenimiento al rastro municipal programadas	Informe	Sumable	4.00	1.00	25.00	1.00	100.00	4.00	100.00	4.00	100.00

**COMPORTAMIENTO DEL INDICADOR**

**DESCRIPCION DE LA META ANUAL**

Acciones de mantenimiento al rastro municipal realizadas

META ANUAL	TRIMESTRE: Octubre-Diciembre							
	AVANCE TRIMESTRAL				AVANCE ACUMULADO			
	Programado	Alcanzado	EF%	SEMAFORO	Programado	Alcanzado	EF%	SEMAFORO
100.00	100.00	100.00	100.00	VERDE	100.00	100.00	100.00	VERDE

DESCRIPCIÓN DE RESULTADOS Y JUSTIFICACIÓN EN CASO DE VARIACIÓN SUPERIOR A ± 10 % RESPECTO A LO PROGRAMADO  
Acciones de mantenimiento al rastro municipal realizadas

**EVALUACION DEL INDICADOR**

Acciones de mantenimiento al rastro municipal realizadas

**DEPENDENCIA GENERAL:** H00 SERVICIOS PUBLICOS

**DEPENDENCIA AUXILIAR:** 128 Parques y Jardines, 145 Panteones



ELABORO



VO. BO.



INICIO DE OTZOLOTEPEC

TIPO DE FICHA: OSFEM

ÁREA DE DESARROLLO / EJE TRANSVERSAL: 4 Eje 4. Bienestar social "Combate a la pobreza y atención a grupos en situación de vulnerabilidad"

PROGRAMA DE DESARROLLO: Acceso a la salud integral

PROGRAMA PRESUPUESTARIO: 02030201 Atención médica

PROYECTO PRESUPUESTARIO: 020302010111 Apoyo municipal a la prestación de servicios de salud para las personas

OBJETIVO DEL PROGRAMA PRESUPUESTARIO: Agrupa las líneas de acción dirigidas a proporcionar atención médica a la población mexicana, con efectividad y calidad de los servicios de salud que otorgan las instituciones del sector público, así como lograr la cobertura universal de los servicios de salud, para reducir los índices de morbilidad y mortalidad aumentando la esperanza de vida de la población de la entidad.

PENDENCIA GENERAL: 100 PROMOCIÓN SOCIAL

PENDENCIA AUXILIAR: 153 Atención a la Salud

ESTRUCTURA DEL INDICADOR

NOMBRE DEL INDICADOR: Tasa de variación de morbilidad en la población

FÓRMULA DEL CÁLCULO: ((Morbilidad de la población del año actual/Morbilidad de la población del año anterior)-1)\*100

INTERPRETACIÓN: Contribuir a reducir los índices de morbilidad en la población, mediante el otorgamiento de servicios médicos por parte de las instituciones públicas de salud.

ATENCIÓN QUE ATIENDE: Eficiencia

FRECUENCIA DE MEDICIÓN: Anual

DESCRIPCIÓN DEL FACTOR: Valor del indicador del año anterior

COMPARACIÓN:

ÁMBITO GEOGRÁFICO:

ABERTURA:

VALOR EN LA BASE: 0

UNIDAD DE MEDIDA: NF 1

COMPORTAMIENTO DE LAS VARIABLES DURANTE EL TRIMESTRE: Octubre-Diciembre

VARIABLE	UNIDAD DE MEDIDA	OPERACION	META ANUAL	AVANCE TRIMESTRAL				AVANCE ACUMULADO			
				Programado	%	Alcanzado	%	Programado	%	Alcanzado	%
Morbilidad de la población del año actual	Informe	Sumable	1.00	1.00	100.00	1.00	100.00	1.00	100.00	1.00	100.00
Morbilidad de la población del año anterior	Informe	Sumable	1.00	1.00	100.00	1.00	100.00	1.00	100.00	1.00	100.00

COMPORTAMIENTO DEL INDICADOR

DESCRIPCIÓN DE LA META ANUAL

Morbilidad de la población del año actual entre la morbilidad del año anterior

META ANUAL	TRIMESTRE: Octubre-Diciembre							
	AVANCE TRIMESTRAL				AVANCE ACUMULADO			
	Programado	Alcanzado	EF%	SEMAFORO	Programado	Alcanzado	EF%	SEMAFORO
0.00	0.00	0.00	0.00	VERDE	0.00	0.00	0.00	VERDE

DESCRIPCIÓN DE RESULTADOS Y JUSTIFICACIÓN EN CASO DE VARIACIÓN SUPERIOR A ±10 % RESPECTO A LO PROGRAMADO

EVALUACIÓN DEL INDICADOR

PENDENCIA GENERAL: 100 PROMOCIÓN SOCIAL

PENDENCIA AUXILIAR: 153 Atención a la Salud

ELABORÓ  
LIC. ISMAEL HERNANDEZ ALVARADO

AYUNTAMIENTO DE OTZOLOTEPEC 2023-2027  
DIRECCIÓN DE DESARROLLO SOCIAL  
¡Contigo Sí!

VO. BO.  
LIC. ISMAEL HERNANDEZ ALVARADO

AYUNTAMIENTO DE OTZOLOTEPEC 2023-2027  
DIRECCIÓN DE DESARROLLO SOCIAL  
¡Contigo Sí!

MUNICIPIO DE OTZOLOITEPEC

TIPO DE FICHA: OSFEM

**PILAR DE DESARROLLO / EJE TRANSVERSAL:** 4 Eje 4. Bienestar social "Combate a la pobreza y atención a grupos en situación de vulnerabilidad"  
**TEMA DE DESARROLLO:** Acceso a la salud integral  
**PROGRAMA PRESUPUESTARIO:** 02030201 Atención médica  
**PROYECTO PRESUPUESTARIO:** 020302010111 Apoyo municipal a la prestación de servicios de salud para las personas  
**OBJETIVO DEL PROGRAMA PRESUPUESTARIO:** Agrupa las líneas de acción dirigidas a proporcionar atención médica a la población mexicana, con efectividad y calidad de los servicios de salud que otorgan las instituciones del sector público, así como lograr la cobertura universal de los servicios de salud, para reducir los índices de morbilidad y mortalidad aumentando la esperanza de vida de la población de la entidad.  
**DEPENDENCIA GENERAL:** 100 PROMOCIÓN SOCIAL  
**DEPENDENCIA AUXILIAR:** 153 Atención a la Salud

**ESTRUCTURA DEL INDICADOR**

**NOMBRE DEL INDICADOR:** Tasa de variación de la población vulnerable con salud precaria que recibió atención médica.  
**FÓRMULA DEL CÁLCULO:** ((Población vulnerable con salud precaria que recibió atención médica en el año actual/Población vulnerable con salud precaria que recibió atención médica en el municipio en el año anterior-1)\*100  
**INTERPRETACIÓN:** La población vulnerable con salud precaria en el municipio recibe atención médica oportuna  
**DIMENSIÓN QUE ATIENDE:** Eficiencia **FRECUENCIA DE MEDICIÓN:** Anual  
**DESCRIPCIÓN DEL FACTOR DE COMPARACIÓN:** Valor del indicador del año anterior  
**AMBITO GEOGRAFICO:**  
**COBERTURA:**  
**LÍNEA BASE:** 0  
**Numero:** NP 1

**COMPORTAMIENTO DE LAS VARIABLES DURANTE EL TRIMESTRE: Octubre-Diciembre**

VARIABLE	UNIDAD DE MEDIDA	OPERACION	META ANUAL	AVANCE TRIMESTRAL				AVANCE ACUMULADO			
				Programado	%	Alcanzado	%	Programado	%	Alcanzado	%
Población vulnerable con salud precaria que recibió atención médica en el año actual	Informe	Sumable	1.00	1.00	100.00	1.00	100.00	1.00	100.00	1.00	100.00
Población vulnerable con salud precaria que recibió atención médica en el municipio en el año anterior	Informe	Sumable	1.00	1.00	100.00	1.00	100.00	1.00	100.00	1.00	100.00

**COMPORTAMIENTO DEL INDICADOR**

**DESCRIPCIÓN DE LA META ANUAL**

Población vulnerable con salud precaria que recibió atención médica en el año actual entre la del año anterior

META ANUAL	TRIMESTRE: Octubre-Diciembre							
	AVANCE TRIMESTRAL				AVANCE ACUMULADO			
	Programado	Alcanzado	EF%	SEMAFORO	Programado	Alcanzado	EF%	SEMAFORO
0.00	0.00	0.00	0.00	VERDE	0.00	0.00	0.00	VERDE

DESCRIPCIÓN DE RESULTADOS Y JUSTIFICACIÓN EN CASO DE VARIACIÓN SUPERIOR A ± 10% RESPECTO A LO PROGRAMADO

**EVALUACION DEL INDICADOR**

**DEPENDENCIA GENERAL:** 100 PROMOCIÓN SOCIAL  
**DEPENDENCIA AUXILIAR:** 153 Atención a la Salud

ELABORO  
  
 LIC. ISMAEL HERNÁNDEZ ALVARADO  
 DIRECCIÓN DE DESARROLLO SOCIAL  
 15/005/2025

VO. BO.  
  
 LIC. ISMAEL HERNÁNDEZ ALVARADO  
 DIRECCIÓN DE DESARROLLO SOCIAL  
 ¡P. Santiago Si!

MUNICIPIO DE OTZOLOITEPEC

TIPO DE FICHA: OSFEM

PILAR DE DESARROLLO / EJE TRANSVERSAL: 4 Eje 4. Bienestar social "Combate a la pobreza y atención a grupos en situación de vulnerabilidad"

TEMA DE DESARROLLO: Acceso a la salud integral

PROGRAMA PRESUPUESTARIO: 02030201 Atención médica

PROYECTO PRESUPUESTARIO: 020302010111 Apoyo municipal a la prestación de servicios de salud para las personas

OBJETIVO DEL PROGRAMA PRESUPUESTARIO: Agrupa las líneas de acción dirigidas a proporcionar atención médica a la población mexicana, con efectividad y calidad de los servicios de salud que otorgan las instituciones del sector público, así como lograr la cobertura universal de los servicios de salud, para reducir los índices de morbilidad y mortalidad aumentando la esperanza de vida de la población de la entidad.

DEPENDENCIA GENERAL: 100 PROMOCIÓN SOCIAL

DEPENDENCIA AUXILIAR: 153 Atención a la Salud

ESTRUCTURA DEL INDICADOR

NOMBRE DEL INDICADOR: Porcentaje de ilustrativos para prevención de enfermedades distribuidos.

FÓRMULA DEL CÁLCULO: (Número de material de difusión distribuido para la promoción de la salud/Total de material de difusión realizado) \*100

INTERPRETACIÓN: Realización de jornadas para la prevención de enfermedades en el municipio.

DIMENSIÓN QUE ATIENDE: Eficiencia

FRECUENCIA DE MEDICIÓN: Trimestral

DESCRIPCIÓN DEL FACTOR DE COMPARACIÓN: Valor del indicador del año anterior

AMBITO GEOGRAFICO: Total de material de difusión realizado

COBERTURA: Número de material de difusión distribuido para la promoción de la salud

LÍNEA BASE: 0

Numero: NA 2.1

COMPORTAMIENTO DE LAS VARIABLES DURANTE EL TRIMESTRE: Octubre-Diciembre

VARIABLE	UNIDAD DE MEDIDA	OPERACION	META ANUAL	AVANCE TRIMESTRAL				AVANCE ACUMULADO			
				Programado	%	Alcanzado	%	Programado	%	Alcanzado	%
Número de material de difusión distribuido para la promoción de la salud	Informe	Sumable	4.00	1.00	25.00	1.00	100.00	4.00	100.00	4.00	100.00
Total de material de difusión realizado	Informe	Sumable	4.00	1.00	25.00	1.00	100.00	4.00	100.00	4.00	100.00

COMPORTAMIENTO DEL INDICADOR

DESCRIPCION DE LA META ANUAL

Número de material de difusión distribuido para la promoción de la salud

META ANUAL	TRIMESTRE: Octubre-Diciembre							
	AVANCE TRIMESTRAL				AVANCE ACUMULADO			
	Programado	Alcanzado	EF%	SEMAFORO	Programado	Alcanzado	EF%	SEMAFORO
100.00	100.00	100.00	100.00	VERDE	100.00	100.00	100.00	VERDE

DESCRIPCIÓN DE RESULTADOS Y JUSTIFICACIÓN EN CASO DE VARIACIÓN SUPERIOR A ± 10% RESPECTO A LO PROGRAMADO

Número de material de difusión distribuido para la promoción de la salud

EVALUACION DEL INDICADOR

Número de material de difusión distribuido para la promoción de la salud

DEPENDENCIA GENERAL: 100 PROMOCIÓN SOCIAL

DEPENDENCIA AUXILIAR: 153 Atención a la Salud

ELABORÓ  
LIC. ISMAEL HERNANDEZ ALVARADO

AYUNTAMIENTO DE  
**OTZOLOITEPEC**  
2023-2027  
DIRECCIÓN DE  
DESARROLLO SOCIAL  
*¡Contigo Sí!*

Y. BO.  
LIC. ISMAEL HERNANDEZ ALVARADO

AYUNTAMIENTO DE  
**OTZOLOITEPEC**  
2023-2027  
DIRECCIÓN DE  
DESARROLLO SOCIAL  
*¡Contigo Sí!*

MUNICIPIO DE OTZOLOITEPEC

TIPO DE FICHA: OSFEM

**PILAR DE DESARROLLO / EJE TRANSVERSAL:** 4 Eje 4. Bienestar social "Combate a la pobreza y atención a grupos en situación de vulnerabilidad"

**TEMA DE DESARROLLO:** Fomento a la cultura y al arte

**PROGRAMA PRESUPUESTARIO:** 02040201 Cultura y arte

**PROYECTO PRESUPUESTARIO:** 0204020101 Difusión y servicios culturales del Estado de México

**OBJETIVO DEL PROGRAMA PRESUPUESTARIO:** Incluye los proyectos encaminados a promover la difusión y desarrollo de las diferentes manifestaciones culturales y artísticas.

**DEPENDENCIA GENERAL:** 000 EDUCACIÓN CULTURAL Y BIENESTAR SOCIAL

**DEPENDENCIA AUXILIAR:** 150 Cultura

**ESTRUCTURA DEL INDICADOR**

**NOMBRE DEL INDICADOR:** Porcentaje de población asistente a la actividad artística y cultural.

**FÓRMULA DEL CÁLCULO:** (Total de asistentes registrados en eventos culturales y artísticos municipales/Total de la población municipal)\*100

**INTERPRETACIÓN:** La población municipal cuenta con eventos culturales y artísticos que promueven el sano esparcimiento en la sociedad.

**DIMENSIÓN QUE ATIENDE:** Eficiencia

**DESCRIPCIÓN DEL FACTOR DE COMPARACIÓN:** Valor del indicador del año anterior

**AMBITO GEOGRAFICO:**

**COBERTURA:**

**LINEA BASE:** 0

**FRECUENCIA DE MEDICIÓN:** Anual

**Numero:** NP 1

**COMPORTAMIENTO DE LAS VARIABLES DURANTE EL TRIMESTRE: Octubre-Diciembre**

VARIABLE	UNIDAD DE MEDIDA	OPERACION	META ANUAL	AVANCE TRIMESTRAL				AVANCE ACUMULADO			
				Programado	%	Alcanzado	%	Programado	%	Alcanzado	%
Total de asistentes registrados en eventos culturales y artísticos municipales	Infome	Sumable	1.00	1.00	100.00	1.00	100.00	1.00	100.00	1.00	100.00
Total de la población municipal	Infome	Sumable	1.00	1.00	100.00	1.00	100.00	1.00	100.00	1.00	100.00

**COMPORTAMIENTO DEL INDICADOR**

**DESCRIPCION DE LA META ANUAL**

Total de asistentes registrados en eventos culturales y artísticos municipales entre el total de la población

META ANUAL	TRIMESTRE: Octubre-Diciembre							
	AVANCE TRIMESTRAL				AVANCE ACUMULADO			
	Programado	Alcanzado	EF%	SEMAFORO	Programado	Alcanzado	EF%	SEMAFORO
100.00	100.00	100.00	100.00	VERDE	100.00	100.00	100.00	VERDE

DESCRIPCION DE RESULTADOS Y JUSTIFICACION EN CASO DE VARIACION SUPERIOR A ± 10 % RESPECTO A LO PROGRAMADO

**EVALUACION DEL INDICADOR**

**DEPENDENCIA GENERAL:** 000 EDUCACIÓN CULTURAL Y BIENESTAR SOCIAL

**DEPENDENCIA AUXILIAR:** 150 Cultura

ELABORO

MTRO. ANGEL ROMERO ANDRADE



*¡Contigo Sí!*

VO. BO.

MTRO. ANGEL ROMERO ANDRADE



*¡Contigo Sí!*

MUNICIPIO DE OTZOLOTEPEC

TIPO DE FICHA: OSFEM

**PILAR DE DESARROLLO / EJE TRANSVERSAL:** 1 Eje 1: Cero corrupción y gobierno del pueblo y para el pueblo "Estado de Derecho y austeridad"

**TEMA DE DESARROLLO:** Un gobierno cercano a la gente, el poder de servir

**PROGRAMA PRESUPUESTARIO:** 02040401 Nuevas organizaciones de la sociedad

**PROYECTO PRESUPUESTARIO:** 020404010102 Participación ciudadana

**OBJETIVO DEL PROGRAMA PRESUPUESTARIO:** Incluye las políticas públicas orientadas al fortalecimiento de la gobernanza democrática, la modernización de la participación social organizada en la solución de los problemas actuales en los diversos ámbitos de la agenda pública.

**DEPENDENCIA GENERAL:** J00 GOBIERNO MUNICIPAL

**DEPENDENCIA AUXILIAR:** 144 Gobernación

**ESTRUCTURA DEL INDICADOR**

**NOMBRE DEL INDICADOR:** Porcentaje de capacitación técnica para fomentar la organización de la población en figuras asociativas realizadas.

**FÓRMULA DEL CÁLCULO:** (Capacitación técnica para fomentar la organización de la población en figuras asociativas realizadas/Capacitación técnica para fomentar la organización de la población en figuras asociativas programadas)\*100

**INTERPRETACIÓN:** Porcentaje de capacitación

**DIMENSIÓN QUE ATIENDE:** Eficiencia FRECUENCIA DE MEDICIÓN: Semestral

**DESCRIPCIÓN DEL FACTOR DE COMPARACIÓN:** Valor del año anterior

**AMBITO GEOGRAFICO:** Capacitación técnica para fomentar la organización de la población en figuras asociativas programadas

**COBERTURA:** Capacitación técnica para fomentar la organización de la población en figuras asociativas programadas

**LINEA BASE:** 0

Numero: NC 1

**COMPORTAMIENTO DE LAS VARIABLES DURANTE EL TRIMESTRE: Octubre-Diciembre**

VARIABLE	UNIDAD DE MEDIDA	OPERACION	META ANUAL	AVANCE TRIMESTRAL				AVANCE ACUMULADO			
				Programado	%	Alcanzado	%	Programado	%	Alcanzado	%
Capacitación técnica para fomentar la organización de la población en figuras asociativas realizadas	Infome	Sumable	1.00	1.00	100.00	1.00	100.00	1.00	100.00	2.00	200.00
Capacitación técnica para fomentar la organización de la población en figuras asociativas programadas	Infome	Sumable	1.00	1.00	100.00	1.00	100.00	1.00	100.00	2.00	200.00

**COMPORTAMIENTO DEL INDICADOR**

Capacitación técnica para fomentar la organización de la población en figuras asociativas realizadas

**DESCRIPCION DE LA META ANUAL**

META ANUAL	TRIMESTRE: Octubre-Diciembre							
	AVANCE TRIMESTRAL				AVANCE ACUMULADO			
	Programado	Alcanzado	EF%	SEMAFORO	Programado	Alcanzado	EF%	SEMAFORO
100.00	100.00	100.00	100.00	VERDE	100.00	100.00	100.00	VERDE

DESCRIPCIÓN DE RESULTADOS Y JUSTIFICACIÓN EN CASO DE VARIACIÓN SUPERIOR A ± 10 % RESPECTO A LO PROGRAMADO

Capacitación técnica para fomentar la organización de la población en figuras asociativas programadas

**EVALUACION DEL INDICADOR**

Capacitación técnica para fomentar la organización de la población en figuras asociativas programadas

DEPENDENCIA GENERAL: J00 GOBIERNO MUNICIPAL

DEPENDENCIA AUXILIAR: 144 Gobernación

ELABORÓ  
C. JESUS JAVIER GARCIA TRUJILLO



*¡Contigo Sí!*

VO. BO.  
C. JESUS JAVIER GARCIA TRUJILLO

AYUNTAMIENTO DE  
**OTZOLOTEPEC**  
2018-2021

DIRECCIÓN DE GOBERNACIÓN

*¡Contigo Sí!*

MUNICIPIO DE OTZOLOITEPEC

TIPO DE FICHA: OSFEM

**PILAR DE DESARROLLO / EJE TRANSVERSAL:** 4 Eje 4. Bienestar social "Combate a la pobreza y atención a grupos en situación de vulnerabilidad"

**TEMA DE DESARROLLO:** Educación de excelencia y humanista para el bienestar de las niñas, niños, adolescentes, jóvenes y adultos

**PROGRAMA PRESUPUESTARIO:** 02050101 Educación básica

**PROYECTO PRESUPUESTARIO:** 020501010105 Apoyo municipal a la educación básica

**OBJETIVO DEL PROGRAMA PRESUPUESTARIO:** Engloba las acciones de apoyo tendientes al mejoramiento de los servicios de educación en los diferentes sectores de la población en sus niveles inicial, preescolar, primaria y secundaria conforme a los programas de estudio establecidos en el Plan y programas autorizados por la SEP, asimismo incluye las acciones de apoyo para el fortalecimiento de la formación, actualización, capacitación y profes

**DEPENDENCIA GENERAL:** F00 DESARROLLO URBANO Y OBRAS PUBLICAS

**DEPENDENCIA AUXILIAR:** 124 Obras Públicas

**ESTRUCTURA DEL INDICADOR**

**NOMBRE DEL INDICADOR:** Porcentaje de planteles educativos de nivel básico mejorados.

**FÓRMULA DEL CÁLCULO:** (Planteles educativos de nivel básico mejorados/Planteles educativos de nivel básico programados a mejorar)\*100

**INTERPRETACIÓN:** Porcentaje de planteles educativos de nivel básico mejorados.

**DIMENSIÓN QUE ATIENDE:** Eficiencia FRECUENCIA DE MEDICIÓN: Semestral

**DESCRIPCIÓN DEL FACTOR DE COMPARACIÓN:** Enc omparación con el año anterior

**AMBITO GEOGRAFICO:** Planteles educativos de nivel básico programados a mejorar

**COBERTURA:** Planteles educativos de nivel básico programados a mejorar

**LINEA BASE:** 0

Numero: NC 1

**COMPORTAMIENTO DE LAS VARIABLES DURANTE EL TRIMESTRE: Octubre-Diciembre**

VARIABLE	UNIDAD DE MEDIDA	OPERACION	META ANUAL	AVANCE TRIMESTRAL				AVANCE ACUMULADO			
				Programado	%	Alcanzado	%	Programado	%	Alcanzado	%
Planteles educativos de nivel básico mejorados	Informa	Sumable	1.00	1.00	100.00	1.00	100.00	1.00	100.00	2.00	200.00
Planteles educativos de nivel básico programados a mejorar	Informa	Constante	0.00	1.00	0.00	1.00	100.00	1.00	0.00	1.00	100.00

**COMPORTAMIENTO DEL INDICADOR**

**DESCRIPCION DE LA META ANUAL**

Planteles educativos de nivel básico mejorados

META ANUAL	TRIMESTRE: Octubre-Diciembre							
	AVANCE TRIMESTRAL				AVANCE ACUMULADO			
	Programado	Alcanzado	EF%	SEMAFORO	Programado	Alcanzado	EF%	SEMAFORO
100.00	100.00	100.00	100.00	VERDE	100.00	200.00	200.00	VERDE

DESCRIPCIÓN DE RESULTADOS Y JUSTIFICACIÓN EN CASO DE VARIACIÓN SUPERIOR A ± 10 % RESPECTO A LO PROGRAMADO

Planteles educativos de nivel básico programados a mejorar

**EVALUACION DEL INDICADOR**

Planteles educativos de nivel básico programados a mejorar

**DEPENDENCIA GENERAL:** F00 DESARROLLO URBANO Y OBRAS PUBLICAS

**DEPENDENCIA AUXILIAR:** 124 Obras Públicas

ELABORO

ING. GERARDO MAYEN CHAWARRIA



*ilContigoS*

VO. BO.

ING. GERARDO MAYEN CHAWARRIA



*ilContigoS*

IO DE OTZOLOTEPEC

DESARROLLO / EJE TRANSVERSAL: 4 Eje 4, Bienestar social "Combate a la pobreza y atención a grupos en situación de vulnerabilidad"

DESARROLLO: Educación de excelencia y humanista para el bienestar de las niñas, niños, adolescentes, jóvenes y adultos

IA PRESUPUESTARIO: 02050101 Educación básica

O PRESUPUESTARIO: 0205010105 Apoyo municipal a la educación básica

DEL PROGRAMA PRESUPUESTARIO: Engloba las acciones de apoyo tendientes al mejoramiento de los servicios de educación en los diferentes sectores de la población en sus niveles inicial, preescolar, primaria y secundaria conforme a los programas de estudio establecidos en el Plan y programas autorizados por la SEP, asimismo incluye las acciones de apoyo para el fortalecimiento de la formación, actualización, capacitación y profes

NCIA GENERAL: F00 DESARROLLO URBANO Y OBRAS PUBLICAS

NCIA AUXILIAR: 124 Obras Públicas

ESTRUCTURA DEL INDICADOR

DEL INDICADOR: Porcentaje de mantenimiento y equipamiento a planteles educativos realizados.

DEL CÁLCULO:  $(\text{Mantenimiento y equipamiento a planteles educativos realizados} / \text{Mantenimiento y equipamiento a planteles educativos programados}) * 100$

DEFINICIÓN: Porcentaje de mantenimiento y equipamiento a planteles educativos realizados

EN QUE ATIENDE: Eficiencia

UNIDAD DE MEDICIÓN DEL FACTOR: Valor del año anterior

FRECUENCIA DE MEDICIÓN: Semestral

DESCRIPCIÓN: Mantenimiento y equipamiento a planteles educativos programados

INDICADOR: Mantenimiento y equipamiento a planteles educativos programados

VALOR: 0

NA 1.1

COMPORTAMIENTO DE LAS VARIABLES DURANTE EL TRIMESTRE: Octubre-Diciembre

VARIABLE	UNIDAD DE MEDIDA	OPERACION	META ANUAL	AVANCE TRIMESTRAL				AVANCE ACUMULADO			
				Programado	%	Alcanzado	%	Programado	%	Alcanzado	%
Mantenimiento y equipamiento a planteles educativos realizados	Informe	Sumable	1.00	1.00	100.00	1.00	100.00	1.00	100.00	2.00	200.00
Mantenimiento y equipamiento a planteles educativos programados	Informe	Sumable	1.00	1.00	100.00	1.00	100.00	1.00	100.00	2.00	200.00

COMPORTAMIENTO DEL INDICADOR

DESCRIPCION DE LA META ANUAL

META ANUAL	TRIMESTRE: Octubre-Diciembre							
	AVANCE TRIMESTRAL				AVANCE ACUMULADO			
	Programado	Alcanzado	EF%	SEMAFORO	Programado	Alcanzado	EF%	SEMAFORO
100.00	100.00	100.00	100.00	VERDE	100.00	100.00	100.00	VERDE

INDICACION DE RESULTADOS Y JUSTIFICACIÓN EN CASO DE VARIACION SUPERIOR A ± 10 % RESPECTO A LO PROGRAMADO

Mantenimiento y equipamiento a planteles educativos programados

EVALUACION DEL INDICADOR

Mantenimiento y equipamiento a planteles educativos programados

NCIA GENERAL: F00 DESARROLLO URBANO Y OBRAS PUBLICAS

NCIA AUXILIAR: 124 Obras Públicas

ELABORÓ

ING. GERARDO MAYEN CHAWARRIA

AYUNTAMIENTO DE OTZOLOTEPEC 2025-2031

DIRECCIÓN DE OBRAS PÚBLICAS

*¡Contigo Sí!*

VD. BO.

ING. GERARDO MAYEN CHAWARRIA

AYUNTAMIENTO DE OTZOLOTEPEC 2025-2031

DIRECCIÓN DE OBRAS PÚBLICAS

*¡Contigo Sí!*

MUNICIPIO DE OTZOLOITEPEC

TIPO DE FICHA: OSFEM

**PILAR DE DESARROLLO / EJE TRANSVERSAL:** 4 Eje 4. Bienestar social "Combate a la pobreza y atención a grupos en situación de vulnerabilidad"

**TEMA DE DESARROLLO:** Educación de excelencia y humanista para el bienestar de las niñas, niños, adolescentes, jóvenes y adultos

**PROGRAMA PRESUPUESTARIO:** 02050201 Educación media superior

**PROYECTO PRESUPUESTARIO:** 020502010105 Apoyo municipal a la educación media superior

**OBJETIVO DEL PROGRAMA PRESUPUESTARIO:** Comprende las acciones de apoyo, tendientes a mejorar los servicios de bachillerato general y tecnológico en las modalidades escolarizadas, no escolarizado, mixto, a distancia y abierto, conforme a los programas de estudios establecidos en el plan y programas autorizados por la SEP, con el objeto de fortalecer la formación, actualización, capacitación y profesionalización de docentes y administrat

**DEPENDENCIA GENERAL:** F00 DESARROLLO URBANO Y OBRAS PUBLICAS

**DEPENDENCIA AUXILIAR:** 124 Obras Públicas

**ESTRUCTURA DEL INDICADOR**

**NOMBRE DEL INDICADOR:** Porcentaje de planteles educativos verificados.

**FÓRMULA DEL CÁLCULO:** (Planteles educativos verificados/Planteles educativos existentes)\*100

**INTERPRETACIÓN:** Porcentaje de planteles educativos verificados.

**DIMENSIÓN QUE ATIENDE:** Eficiencia **FRECUENCIA DE MEDICIÓN:** Trimestral

**DESCRIPCIÓN DEL FACTOR DE COMPARACIÓN:** En comparación con el año anterior

**AMBITO GEOGRAFICO:** Planteles educativos verificados

**COBERTURA:** Planteles educativos verificados

**LÍNEA BASE:** 0

Numero: NA 2.1

**COMPORTAMIENTO DE LAS VARIABLES DURANTE EL TRIMESTRE: Octubre-Diciembre**

VARIABLE	UNIDAD DE MEDIDA	OPERACION	META ANUAL	AVANCE TRIMESTRAL				AVANCE ACUMULADO			
				Programado	%	Alcanzado	%	Programado	%	Alcanzado	%
Planteles educativos verificados	Informe	Sumable	4.00	1.00	25.00	1.00	100.00	4.00	100.00	4.00	100.00
Planteles educativos existentes	Informe	Sumable	4.00	1.00	25.00	1.00	100.00	4.00	100.00	4.00	100.00

**COMPORTAMIENTO DEL INDICADOR**

**DESCRIPCIÓN DE LA META ANUAL**

Planteles educativos verificados

META ANUAL	TRIMESTRE: Octubre-Diciembre							
	AVANCE TRIMESTRAL				AVANCE ACUMULADO			
	Programado	Alcanzado	EF%	SEMAFORO	Programado	Alcanzado	EF%	SEMAFORO
100.00	100.00	100.00	100.00	VERDE	100.00	100.00	100.00	VERDE

DESCRIPCIÓN DE RESULTADOS Y JUSTIFICACIÓN EN CASO DE VARIACIÓN SUPERIOR A ± 10% RESPECTO A LO PROGRAMADO  
Planteles educativos verificados

**EVALUACION DEL INDICADOR**

Planteles educativos verificados

**DEPENDENCIA GENERAL:** F00 DESARROLLO URBANO Y OBRAS PUBLICAS

**DEPENDENCIA AUXILIAR:** 124 Obras Públicas

AYUNTAMIENTO DE  
**OTZOLOITEPEC**  
2025-2027

DIRECCIÓN DE  
OBRAS PÚBLICAS

*¡Contigo Sí!*

ELABORÓ

ING. GERARDO MAYEN CHAVARRIA

AYUNTAMIENTO DE  
**OTZOLOITEPEC**  
2025-2027

DIRECCIÓN DE  
OBRAS PÚBLICAS

*¡Contigo Sí!*

VALIDÓ

ING. GERARDO MAYEN CHAVARRIA

MUNICIPIO DE OTZOLOTEPEC

TIPO DE FICHA: OSFEM

**PILAR DE DESARROLLO / EJE TRANSVERSAL:** 4 Eje 4. Bienestar social "Combate a la pobreza y atención a grupos en situación de vulnerabilidad"

**TEMA DE DESARROLLO:** Educación de excelencia y humanista para el bienestar de las niñas, niños, adolescentes, jóvenes y adultos

**PROGRAMA PRESUPUESTARIO:** 02950591 Educación para adultos

**PROYECTO PRESUPUESTARIO:** 020505010101 Alfabetización y educación básica para adultos

**OBJETIVO DEL PROGRAMA PRESUPUESTARIO:** Incluye los proyectos tendientes a incrementar programas que ofrecen a la población adulta con rezago educativo o desempleo oportunidades para concluir la educación básica, así como capacitarse para incorporarse al mercado laboral.

**DEPENDENCIA GENERAL:** 000 EDUCACIÓN CULTURAL Y BIENESTAR SOCIAL

**DEPENDENCIA AUXILIAR:** 141 Educación

**ESTRUCTURA DEL INDICADOR**

**NOMBRE DEL INDICADOR:** Porcentaje de cursos del INEA impartido.

**FÓRMULA DEL CÁLCULO:** (Cursos del INEA impartidos/Cursos del INEA programados)\*100

**INTERPRETACIÓN:** Cursos del INEA en las localidades impartidos

**DIMENSIÓN QUE ATIENDE:** Eficiencia FRECUENCIA DE MEDICIÓN: Trimestral

**DESCRIPCIÓN DEL FACTOR DE COMPARACIÓN:** Valor del indicador del año anterior

**ÁMBITO GEOGRÁFICO:** Cursos del INEA programados

**COBERTURA:** Cursos del INEA programados

**LÍNEA BASE:** 0

Numero: NC 1

**COMPORTAMIENTO DE LAS VARIABLES DURANTE EL TRIMESTRE: Octubre-Diciembre**

VARIABLE	UNIDAD DE MEDIDA	OPERACION	META ANUAL	AVANCE TRIMESTRAL				AVANCE ACUMULADO			
				Programado	%	Alcanzado	%	Programado	%	Alcanzado	%
Cursos del INEA impartidos	Informe	Sumable	4.00	1.00	25.00	1.00	100.00	4.00	100.00	4.00	100.00
Cursos del INEA programados	Informe	Sumable	4.00	1.00	25.00	1.00	100.00	4.00	100.00	4.00	100.00

**COMPORTAMIENTO DEL INDICADOR**

**DESCRIPCIÓN DE LA META ANUAL**

Cursos del INEA impartidos entre los cursos programados

META ANUAL	TRIMESTRE: Octubre-Diciembre							
	AVANCE TRIMESTRAL				AVANCE ACUMULADO			
	Programado	Alcanzado	EF%	SEMAFORO	Programado	Alcanzado	EF%	SEMAFORO
100.00	100.00	100.00	100.00	VERDE	100.00	100.00	100.00	VERDE

DESCRIPCIÓN DE RESULTADOS Y JUSTIFICACIÓN EN CASO DE VARIACIÓN SUPERIOR A ± 10 % RESPECTO A LO PROGRAMADO  
Cursos del INEA programados

**EVALUACION DEL INDICADOR**

Cursos del INEA programados  
DEPENDENCIA GENERAL: 000 EDUCACIÓN CULTURAL Y BIENESTAR SOCIAL  
DEPENDENCIA AUXILIAR: 141 Educación

*[Firma]*  
ELABORÓ  
**OTZOLOTEPEC**  
2025-2027  
DIRECCIÓN DE EDUCACIÓN,  
CULTURA Y TURISMO  
*¡Contigo Sí!*

MTRO. ANGEL ROMERO ANDRADE

*[Firma]*  
VO. BO.  
**OTZOLOTEPEC**  
2025-2027  
DIRECCIÓN DE EDUCACIÓN,  
CULTURA Y TURISMO  
*¡Contigo Sí!*

MTRO. ANGEL ROMERO ANDRADE



PbRm-08b FICHA TECNICA DE SEGUIMIENTO DE INDICADORES 2025 DE GESTIÓN O ESTRATEGICO

MUNICIPIO DE OTZOLOTEPEC

TIPO DE FICHA: OSFEM

OBJETIVO DE DESARROLLO / EJE TRANSVERSAL: 4 Eje 4, Bienestar social "Combate a la pobreza y atención a grupos en situación de vulnerabilidad".

ÁREA DE DESARROLLO: Educación de excelencia y humanista para el bienestar de las niñas, niños, adolescentes, jóvenes y adultos

PROGRAMA PRESUPUESTARIO: 02050501 Educación para adultos

PROYECTO PRESUPUESTARIO: 020505010101 Alfabetización y educación básica para adultos

OBJETIVO DEL PROGRAMA PRESUPUESTARIO: Incluye los proyectos tendientes a incrementar programas que ofrezcan a la población adulta con rezago educativo o desempleo oportunidades para concluir la educación básica, así como capacitarse para incorporarse al mercado laboral.

CATEGORÍA GENERAL: 000 EDUCACIÓN CULTURAL Y BIENESTAR SOCIAL

CATEGORÍA AUXILIAR: 141 Educación

ESTRUCTURA DEL INDICADOR

NOMBRE DEL INDICADOR: Porcentaje de pláticas de invitación a los cursos del INEA

FÓRMULA DEL CÁLCULO:  $(\text{Pláticas de invitación a los cursos del INEA efectuadas} / \text{Pláticas de invitación a los cursos del INEA programadas}) * 100$

INTERPRETACIÓN: Impartición de pláticas de invitación a los cursos del INEA.

DIMENSIÓN QUE ATIENDE: Eficiencia FRECUENCIA DE MEDICIÓN: Trimestral

DESCRIPCIÓN DEL FACTOR DE COMPARACIÓN: Valor del indicador del año anterior

UNIDAD GEOGRÁFICA: Pláticas de invitación a los cursos del INEA programadas

UNIDAD DE MEDIDA: Pláticas de invitación a los cursos del INEA programadas

VALOR BASE: 0

UNIDAD DE MEDIDA: NA 1.1

COMPORTAMIENTO DE LAS VARIABLES DURANTE EL TRIMESTRE: Octubre-Diciembre

VARIABLE	UNIDAD DE MEDIDA	OPERACION	META ANUAL	AVANCE TRIMESTRAL				AVANCE ACUMULADO			
				Programado	%	Alcanzado	%	Programado	%	Alcanzado	%
Pláticas de invitación a los cursos del INEA efectuadas	Informe	Sumable	4.00	1.00	25.00	1.00	100.00	4.00	100.00	4.00	100.00
Pláticas de invitación a los cursos del INEA programadas	Informe	Sumable	4.00	1.00	25.00	1.00	100.00	4.00	100.00	4.00	100.00

COMPORTAMIENTO DEL INDICADOR

DESCRIPCIÓN DE LA META ANUAL

Pláticas de invitación a los cursos del INEA efectuadas entre las pláticas programadas.

META ANUAL	TRIMESTRE: Octubre-Diciembre							
	AVANCE TRIMESTRAL				AVANCE ACUMULADO			
	Programado	Alcanzado	EF%	SEMAFORO	Programado	Alcanzado	EF%	SEMAFORO
100.00	100.00	100.00	100.00	VERDE	100.00	100.00	100.00	VERDE

DESCRIPCIÓN DE RESULTADOS Y JUSTIFICACIÓN EN CASO DE VARIACIÓN SUPERIOR A ± 10% RESPECTO A LO PROGRAMADO

Pláticas de invitación a los cursos del INEA programadas

EVALUACION DEL INDICADOR

Pláticas de invitación a los cursos del INEA programadas

CATEGORÍA GENERAL: 000 EDUCACIÓN CULTURAL Y BIENESTAR SOCIAL

CATEGORÍA AUXILIAR: 141 Educación

ELABORÓ



*¡Contigo Sí!*

MTRO. ANGEL ROMERO ANDRADE

VO. BO.



*¡Contigo Sí!*

MTRO. ANGEL ROMERO ANDRADE

MUNICIPIO DE OTZOLOITEPEC

**PILAR DE DESARROLLO / EJE TRANSVERSAL:** 4 Eje 4. Bienestar social "Combate a la pobreza y atención a grupos en situación de vulnerabilidad"  
**TEMA DE DESARROLLO:** Atención a grupos vulnerables  
**PROGRAMA PRESUPUESTARIO:** 02060701 Pueblos indígenas  
**PROYECTO PRESUPUESTARIO:** 020607010101 Preservación y revalorización de usos y costumbres de los pueblos indígenas  
**OBJETIVO DEL PROGRAMA PRESUPUESTARIO:** Incluye el quehacer gubernamental para impulsar el desarrollo integral de los pueblos indígenas con la participación social y el respeto a sus costumbres y tradiciones.  
**DEPENDENCIA GENERAL:** 000 EDUCACIÓN CULTURAL Y BIENESTAR SOCIAL  
**DEPENDENCIA AUXILIAR:** 151 Atención a los Pueblos Indígenas

**ESTRUCTURA DEL INDICADOR**

**NOMBRE DEL INDICADOR:** Porcentaje de exposiciones artísticas étnicas realizadas.  
**FÓRMULA DEL CÁLCULO:** (Exposiciones artísticas étnicas realizadas/Exposiciones artísticas étnicas programadas)\*100  
**INTERPRETACIÓN:** Diseño de un programa permanente de Exposiciones culturales étnicas.  
**DIMENSIÓN QUE ATIENDE:** Eficiencia **FRECUENCIA DE MEDICIÓN:** Trimestral  
**DESCRIPCIÓN DEL FACTOR DE COMPARACIÓN:** Valor del indicador del año anterior  
**AMBITO GEOGRAFICO:** Exposiciones artísticas étnicas Programadas  
**COBERTURA:** Exposiciones artísticas étnicas Programadas  
**LINEA BASE:** 0

Numero: NA 5.1

**COMPORTAMIENTO DE LAS VARIABLES DURANTE EL TRIMESTRE: Octubre-Diciembre**

VARIABLE	UNIDAD DE MEDIDA	OPERACION	META ANUAL	AVANCE TRIMESTRAL				AVANCE ACUMULADO			
				Programado	%	Alcanzado	%	Programado	%	Alcanzado	%
Exposiciones artísticas étnicas realizadas	Informe	Sumable	4.00	1.00	25.00	1.00	100.00	4.00	100.00	4.00	100.00
Exposiciones artísticas étnicas Programadas	Informe	Sumable	4.00	1.00	25.00	1.00	100.00	4.00	100.00	4.00	100.00

**COMPORTAMIENTO DEL INDICADOR**

**DESCRIPCION DE LA META ANUAL**

Exposiciones artísticas étnicas realizadas entre las programadas

META ANUAL	TRIMESTRE: Octubre-Diciembre							
	AVANCE TRIMESTRAL				AVANCE ACUMULADO			
	Programado	Alcanzado	EF%	SEMAFORO	Programado	Alcanzado	EF%	SEMAFORO
100.00	100.00	100.00	100.00	Verde	100.00	100.00	100.00	Verde

DESCRIPCIÓN DE RESULTADOS Y JUSTIFICACIÓN EN CASO DE VARIACIÓN SUPERIOR A ± 10 % RESPECTO A LO PROGRAMADO  
 Exposiciones artísticas étnicas Programadas

**EVALUACION DEL INDICADOR**

Exposiciones artísticas étnicas Programadas

**DEPENDENCIA GENERAL:** 000 EDUCACIÓN CULTURAL Y BIENESTAR SOCIAL  
**DEPENDENCIA AUXILIAR:** 151 Atención a los Pueblos Indígenas

ELABORÓ

**MUNICIPIO DE OTZOLOITEPEC**  
 2023-2027  
 DIRECCIÓN DE EDUCACIÓN, CULTURA Y TURISMO  
*¡Contigo Sí!*

VO. BO.

**MUNICIPIO DE OTZOLOITEPEC**  
 2023-2027  
 DIRECCIÓN DE EDUCACIÓN, CULTURA Y TURISMO  
*¡Contigo Sí!*

MUNICIPIO DE OTZOLOTEPEC

TIPO DE FICHA: OSFEM

**PILAR DE DESARROLLO / EJE TRANSVERSAL:** 1 Eje Transversal 1: Igualdad de Género

**TEMA DE DESARROLLO:** Institucionalización y transversalización de la perspectiva de género

**PROGRAMA PRESUPUESTARIO:** 02060805 Igualdad de trato y oportunidades para la mujer y el hombre

**PROYECTO PRESUPUESTARIO:** 020608050102 Cultura de igualdad entre la mujer y el hombre; y población LGBTIQ+, para la prevención de

**OBJETIVO DEL PROGRAMA PRESUPUESTARIO:** Engloba los proyectos para promover en todos los ámbitos sociales la igualdad sustantiva desde una perspectiva de género como una condición necesaria para el desarrollo integral de la sociedad, en igualdad de condiciones, oportunidades, derechos y obligaciones.

**DEPENDENCIA GENERAL:** V00 DIRECCION DE LAS MUJERES

**DEPENDENCIA AUXILIAR:** 152 Atención a la Mujer

**ESTRUCTURA DEL INDICADOR**

**NOMBRE DEL INDICADOR:** Porcentaje de mujeres y hombres beneficiados con los programas de igualdad, equidad y prevención de violencia.

**FÓRMULA DEL CÁLCULO:** (Número de mujeres y hombres beneficiados con programas de fomento a la igualdad, equidad y prevención de la violencia / Total de la población en el municipio) \*100

**INTERPRETACIÓN:** Las mujeres y hombres del municipio cuentan con programas orientados a promover la igualdad y equidad de género, así como la prevención de la violencia

**DIMENSIÓN QUE ATIENDE:** Eficiencia FRECUENCIA DE MEDICIÓN: Anual

**DESCRIPCIÓN DEL FACTOR DE COMPARACIÓN:** Valor del indicador del año anterior

**AMBITO GEOGRAFICO:**

**COBERTURA:**

**LINEA BASE**

Numero: NP 1

**COMPORTAMIENTO DE LAS VARIABLES DURANTE EL TRIMESTRE: Octubre-Diciembre**

VARIABLE	UNIDAD DE MEDIDA	OPERACION	META ANUAL	AVANCE TRIMESTRAL				AVANCE ACUMULADO			
				Programado	%	Alcanzado	%	Programado	%	Alcanzado	%
Numero de mujeres y hombres beneficiados con programas de fomento a la igualdad, equidad y prevención de la violencia	Informe	Sumable	1.00	1.00	100.00	1.00	100.00	1.00	100.00	1.00	100.00
Total de la población en el municipio	Informe	Sumable	1.00	1.00	100.00	1.00	100.00	1.00	100.00	1.00	100.00

**COMPORTAMIENTO DEL INDICADOR**

**DESCRIPCION DE LA META ANUAL**

Numero de mujeres y hombres beneficiados con programas de fomento a la igualdad, equidad y prevención de la violencia

META ANUAL	TRIMESTRE: Octubre-Diciembre							
	AVANCE TRIMESTRAL				AVANCE ACUMULADO			
	Programado	Alcanzado	EF%	SEMAFORO	Programado	Alcanzado	EF%	SEMAFORO
100.00	100.00	100.00	100.00	VERDE	100.00	100.00	100.00	VERDE

DESCRIPCION DE RESULTADOS Y JUSTIFICACION EN CASO DE VARIACION SUPERIOR A ± 10 % RESPECTO A LO PROGRAMADO

**EVALUACION DEL INDICADOR**

**DEPENDENCIA GENERAL:** V00 DIRECCION DE LAS MUJERES

**DEPENDENCIA AUXILIAR:** 152 Atención a la Mujer

AYUNTAMIENTO DE  
**OTZOLOTEPEC**  
2025-2027

DIRECCIÓN DE  
**ATENCIÓN A LA MUJER**

ELABORÓ  **¡Contigo Sí!**

LIC. ADELA ALBINO PORTILLO

AYUNTAMIENTO DE  
**OTZOLOTEPEC**  
2025-2027

DIRECCIÓN DE  
**ATENCIÓN A LA MUJER**

VO. BO.  **¡Contigo Sí!**

LIC. ADELA ALBINO PORTILLO

MUNICIPIO DE OTZOLOITEPEC

TIPO DE FICHA: OSFEM

**PILAR DE DESARROLLO / EJE TRANSVERSAL:** 1 Eje Transversal 1: Igualdad de Género  
**TEMA DE DESARROLLO:** Institucionalización y transversalización de la perspectiva de género  
**PROGRAMA PRESUPUESTARIO:** 02060805 Igualdad de trato y oportunidades para la mujer y el hombre  
**PROYECTO PRESUPUESTARIO:** 020608050102 Cultura de igualdad entre la mujer y el hombre, y población LGBTIQ+, para la prevención de  
**OBJETIVO DEL PROGRAMA PRESUPUESTARIO:** Engloba los proyectos para promover en todos los ámbitos sociales la igualdad sustantiva desde una perspectiva de género como una condición necesaria para el desarrollo integral de la sociedad, en igualdad de condiciones, oportunidades, derechos y obligaciones.  
**DEPENDENCIA GENERAL:** V00 DIRECCION DE LAS MUJERES  
**DEPENDENCIA AUXILIAR:** 152 Atención a la Mujer

**ESTRUCTURA DEL INDICADOR**

**NOMBRE DEL INDICADOR:** Porcentaje de mujeres y hombres capacitados en áreas productivas.  
**FÓRMULA DEL CÁLCULO:** (Número de mujeres y hombres que recibieron capacitación para el trabajo / Total de mujeres y hombres asistentes a los cursos de capacitación para el trabajo impartidos por el municipio) \*100  
**INTERPRETACIÓN:** Impartición de cursos de formación para el trabajo en distintas áreas productivas.  
**DIMENSIÓN QUE ATIENDE:** Eficiencia FRECUENCIA DE MEDICIÓN: Trimestral  
**DESCRIPCIÓN DEL FACTOR DE COMPARACIÓN:** Valor del indicador del año anterior  
**AMBITO GEOGRAFICO:** Total de mujeres y hombres asistentes a los cursos de capacitación para el trabajo impartidos por el municipio  
**COBERTURA:** Total de mujeres y hombres asistentes a los cursos de capacitación para el trabajo impartidos por el municipio  
**LINEA BASE:** 0

Numero: NA 1.1

**COMPORTAMIENTO DE LAS VARIABLES DURANTE EL TRIMESTRE: Octubre-Diciembre**

VARIABLE	UNIDAD DE MEDIDA	OPERACION	META ANUAL	AVANCE TRIMESTRAL				AVANCE ACUMULADO			
				Programado	%	Alcanzado	%	Programado	%	Alcanzado	%
Número de mujeres y hombres que recibieron capacitación para el trabajo	Reporte	Sumable	4.00	1.00	25.00	1.00	100.00	4.00	100.00	4.00	100.00
Total de mujeres y hombres asistentes a los cursos de capacitación para el trabajo impartidos por el municipio	Reporte	Sumable	4.00	1.00	25.00	1.00	100.00	4.00	100.00	4.00	100.00

**COMPORTAMIENTO DEL INDICADOR**

**DESCRIPCION DE LA META ANUAL**

META ANUAL	TRIMESTRE: Octubre-Diciembre							
	AVANCE TRIMESTRAL				AVANCE ACUMULADO			
	Programado	Alcanzado	EF%	SEMAFORO	Programado	Alcanzado	EF%	SEMAFORO
100.00	100.00	100.00	100.00	verde	100.00	100.00	100.00	verde

**DESCRIPCION DE RESULTADOS Y JUSTIFICACION EN CASO DE VARIACION SUPERIOR A 10% RESPECTO A LO PROGRAMADO**  
 Total de mujeres y hombres asistentes a los cursos de capacitación para el trabajo impartidos por el municipio

**EVALUACION DEL INDICADOR**

Total de mujeres y hombres asistentes a los cursos de capacitación para el trabajo impartidos por el municipio

**DEPENDENCIA GENERAL:** V00 DIRECCION DE LAS MUJERES

**DEPENDENCIA AUXILIAR:** 152 Atención a la Mujer

AYUNTAMIENTO DE  
**OTZOLOITEPEC**  
2018-2021

ELABORÓ DIRECCIÓN DE  
ATENCIÓN A LA MUJER

LIC. ADELA ALBINO PORTILLO

*¡Contigo Sí!*

AYUNTAMIENTO DE  
**OTZOLOITEPEC**  
2018-2021

VO. BO. DIRECCIÓN DE  
ATENCIÓN A LA MUJER

LIC. ADELA ALBINO PORTILLO

*¡Contigo Sí!*

MUNICIPIO DE OTZOLOITEPEC

TIPO DE FICHA: OSFEM

**PILAR DE DESARROLLO / EJE TRANSVERSAL:** 4 Eje 4. Bienestar social "Combate a la pobreza y atención a grupos en situación de vulnerabilidad"

**TEMA DE DESARROLLO:** Atención a grupos vulnerables

**PROGRAMA PRESUPUESTARIO:** 02060806 Oportunidades para los adolescente y jóvenes

**PROYECTO PRESUPUESTARIO:** 020608060102 Promoción del bienestar adolescente y juvenil

**OBJETIVO DEL PROGRAMA PRESUPUESTARIO:** Contiene acciones que se orientan a brindar más y mejores oportunidades a los jóvenes que les permitan alcanzar su desarrollo físico - mental adecuado, que les permita incorporarse a la sociedad de manera productiva.

**DEPENDENCIA GENERAL:** 000 EDUCACIÓN CULTURAL Y BIENESTAR SOCIAL

**DEPENDENCIA AUXILIAR:** 143 Atención a la Juventud

**ESTRUCTURA DEL INDICADOR**

**NOMBRE DEL INDICADOR:** Porcentaje de la población juvenil que es beneficiada con programas de asistencia social.

**FÓRMULA DEL CÁLCULO:**  $(\text{Población juvenil beneficiada con programas de asistencia social} / \text{Población juvenil del municipio}) * 100$

**INTERPRETACIÓN:** Los jóvenes del municipio tienen acceso a los programas de desarrollo y bienestar social que promueven la integración con igualdad y equidad a las condiciones económicas y sociales del municipio.

**DIMENSIÓN QUE ATIENDE:** Eficiencia

**DESCRIPCIÓN DEL FACTOR DE COMPARACIÓN:** Valor del indicador del año anterior

**AMBITO GEOGRAFICO:**

**COBERTURA:**

**LINEA BASE:** 0

Numero: NP 1

**FRECUENCIA DE MEDICIÓN:** Anual

**COMPORTAMIENTO DE LAS VARIABLES DURANTE EL TRIMESTRE: Octubre-Diciembre**

VARIABLE	UNIDAD DE MEDIDA	OPERACIÓN	META ANUAL	AVANCE TRIMESTRAL				AVANCE ACUMULADO			
				Programado	%	Alcanzado	%	Programado	%	Alcanzado	%
Población juvenil beneficiada con programas de asistencia social	Infante	Sumable	1.00	1.00	100.00	1.00	100.00	1.00	100.00	1.00	100.00
Población juvenil del municipio	Infante	Sumable	1.00	1.00	100.00	1.00	100.00	1.00	100.00	1.00	100.00

**COMPORTAMIENTO DEL INDICADOR**

**DESCRIPCIÓN DE LA META ANUAL**

Población juvenil beneficiada con programas de asistencia social entre la población total

META ANUAL	TRIMESTRE: Octubre-Diciembre							
	AVANCE TRIMESTRAL				AVANCE ACUMULADO			
	Programado	Alcanzado	EF%	SEMAFORO	Programado	Alcanzado	EF%	SEMAFORO
100.00	100.00	100.00	100.00	verde	100.00	100.00	100.00	verde

DESCRIPCIÓN DE RESULTADOS Y JUSTIFICACIÓN EN CASO DE VARIACIÓN SUPERIOR A ± 10% RESPECTO A LO PROGRAMADO

**EVALUACION DEL INDICADOR**

**DEPENDENCIA GENERAL:** 000 EDUCACIÓN CULTURAL Y BIENESTAR SOCIAL

**DEPENDENCIA AUXILIAR:** 143 Atención a la Juventud



ELABORÓ

AYUNTAMIENTO DE  
**OTZOLOITEPEC**  
9025-9097

DIRECCIÓN DE EDUCACIÓN,  
CULTURA Y TURISMO

MTRO. ANGEL ROMERO ANDRADE



VO. BO.

AYUNTAMIENTO DE  
**OTZOLOITEPEC**  
9025-9097

DIRECCIÓN DE EDUCACIÓN,  
CULTURA Y TURISMO

MTRO. ANGEL ROMERO ANDRADE



MUNICIPIO DE OTZOLOTEPEC

TIPO DE FICHA: OSFEM

PILAR DE DESARROLLO / EJE TRANSVERSAL: 4 Eje 4. Bienestar social "Combate a la pobreza y atención a grupos en situación de vulnerabilidad"

TEMA DE DESARROLLO: Atención a grupos vulnerables

PROGRAMA PRESUPUESTARIO: 02060906 Oportunidades para los adolescente y jóvenes

PROYECTO PRESUPUESTARIO: 020609060102 Promoción del bienestar adolescente y juvenil

OBJETIVO DEL PROGRAMA PRESUPUESTARIO: Contiene acciones que se orientan a brindar más y mejores oportunidades a los jóvenes que les permitan alcanzar su desarrollo físico - mental adecuado, que les permita incorporarse a la sociedad de manera productiva.

DEPENDENCIA GENERAL: 000 EDUCACIÓN CULTURAL Y BIENESTAR SOCIAL

DEPENDENCIA AUXILIAR: 143 Atención a la Juventud

ESTRUCTURA DEL INDICADOR

VOMBRE DEL INDICADOR: Porcentaje de jóvenes participantes en concursos beneficiados con estímulos.

FÓRMULA DEL CÁLCULO:  $(\text{Jóvenes participantes en concursos que reciben estímulos} / \text{Jóvenes participantes en concursos}) * 100$

INTERPRETACIÓN: Emisión de Resultados de jóvenes participantes en concursos beneficiados con estímulos.

DIMENSIÓN QUE ATIENDE: Eficiencia

DESCRIPCIÓN DEL FACTOR DE COMPARACIÓN: Valor del indicador del año anterior

ÁMBITO GEOGRAFICO: Jóvenes participantes en concursos que reciben estímulos

COBERTURA: Jóvenes participantes en concursos que reciben estímulos

LINEA BASE: 0

FRECUENCIA DE MEDICIÓN: Trimestral

Numero: NA 2.3

COMPORTAMIENTO DE LAS VARIABLES DURANTE EL TRIMESTRE: Octubre-Diciembre

VARIABLE	UNIDAD DE MEDIDA	OPERACION	META ANUAL	AVANCE TRIMESTRAL				AVANCE ACUMULADO			
				Programado	%	Alcanzado	%	Programado	%	Alcanzado	%
Jóvenes participantes en concursos que reciben estímulos	Informe	Sumable	4.00	1.00	25.00	1.00	100.00	4.00	100.00	4.00	100.00
Jóvenes participantes en concursos	Informe	Sumable	4.00	1.00	25.00	1.00	100.00	4.00	100.00	4.00	100.00

COMPORTAMIENTO DEL INDICADOR

DESCRIPCION DE LA META ANUAL

Jóvenes participantes en concursos que reciben estímulos entre los jóvenes participantes

META ANUAL	TRIMESTRE: Octubre-Diciembre							
	AVANCE TRIMESTRAL				AVANCE ACUMULADO			
	Programado	Alcanzado	EF%	SEMAFORO	Programado	Alcanzado	EF%	SEMAFORO
100.00	100.00	100.00	100.00	verde	100.00	100.00	100.00	verde

DESCRIPCION DE RESULTADOS Y JUSTIFICACION EN CASO DE VARIACION SUPERIOR A ± 10% RESPECTO A LO PROGRAMADO  
Jóvenes participantes en concursos que reciben estímulos

Jóvenes participantes en concursos que reciben estímulos

DEPENDENCIA GENERAL: 000 EDUCACIÓN CULTURAL Y BIENESTAR SOCIAL  
DEPENDENCIA AUXILIAR: 143 Atención a la Juventud

ELABORÓ



MTRO. ANGEL ROMERO ANDRADE

VO. BO.



MTRO. ANGEL ROMERO ANDRADE

MUNICIPIO DE OTZOLOTEPEC

TIPO DE FICHA: OSFEM

PILAR DE DESARROLLO / EJE TRANSVERSAL: 3 Eje 3. Empleo digno y desarrollo económico "Inclusión para el bienestar y la prosperidad"

TEMA DE DESARROLLO: Impulso al empleo digno y al desarrollo económico

PROGRAMA PRESUPUESTARIO: 03010201 Empleo

PROYECTO PRESUPUESTARIO: 030102010202 Colocación de trabajadores desempleados

OBJETIVO DEL PROGRAMA PRESUPUESTARIO: Integra los proyectos dirigidos a dinamizar el empleo en territorio municipal, fomentando el desarrollo de la planta productiva, aumentar la oportunidad de empleo, vinculando su oferta y demanda, y garantizar que la población económicamente activa disfrute de las mismas condiciones de empleo, remuneración y oportunidades sin discriminación alguna, mediante la formación de los recursos humanos para

DEPENDENCIA GENERAL: N00 DIRECCIÓN DE DESARROLLO ECONOMICO

DEPENDENCIA AUXILIAR: 140 Servicio Municipal de Empleo

ESTRUCTURA DEL INDICADOR

NOMBRE DEL INDICADOR: Porcentaje de concurrencia a eventos de empleo

FÓRMULA DEL CÁLCULO: (Asistencia real a eventos de empleo/Asistencia estimada a eventos de empleo)\*100

INTERPRETACIÓN: Promoción del evento presencial.

DIMENSIÓN QUE ATIENDE: Eficiencia

FRECUENCIA DE MEDICIÓN: Trimestral

DESCRIPCIÓN DEL FACTOR DE COMPARACIÓN: Valor del indicador del año anterior

AMBITO GEOGRAFICO: Asistencia estimada a eventos de empleo

COBERTURA: Asistencia estimada a eventos de empleo

LÍNEA BASE: 0

Numero: NA 1.3

COMPORTAMIENTO DE LAS VARIABLES DURANTE EL TRIMESTRE: Octubre-Diciembre

VARIABLE	UNIDAD DE MEDIDA	OPERACION	META ANUAL	AVANCE TRIMESTRAL				AVANCE ACUMULADO			
				Programado	%	Alcanzado	%	Programado	%	Alcanzado	%
Asistencia real a eventos de empleo	Informe	Sumable	4.00	1.00	25.00	1.00	100.00	4.00	100.00	4.00	100.00
Asistencia estimada a eventos de empleo	Informe	Sumable	4.00	1.00	25.00	1.00	100.00	4.00	100.00	4.00	100.00

COMPORTAMIENTO DEL INDICADOR

DESCRIPCIÓN DE LA META ANUAL

Asistencia real a eventos de empleo contra la asistencia estimada

META ANUAL	TRIMESTRE: Octubre-Diciembre							
	AVANCE TRIMESTRAL				AVANCE ACUMULADO			
	Programado	Alcanzado	EF%	SEMAFORO	Programado	Alcanzado	EF%	SEMAFORO
100.00	100.00	100.00	100.00	verde	100.00	100.00	100.00	verde

DESCRIPCIÓN DE RESULTADOS Y JUSTIFICACIÓN EN CASO DE VARIACIÓN SUPERIOR A ± 10 % RESPECTO A LO PROGRAMADO

Asistencia estimada a eventos de empleo

EVALUACION DEL INDICADOR

Asistencia estimada a eventos de empleo

DEPENDENCIA GENERAL: N00 DIRECCIÓN DE DESARROLLO ECONOMICO

DEPENDENCIA AUXILIAR: 140 Servicio Municipal de Empleo



EL ABUJO

LIC. DANITY LAURA LÓPEZ AGUSTIN

DIRECCIÓN DE DESARROLLO ECONOMICO

*¡Contigo Sí!*



VO. BO

LIC. DANITY LAURA LÓPEZ AGUSTIN

DIRECCIÓN DE DESARROLLO ECONOMICO

*¡Contigo Sí!*

PbRm-08b FICHA TECNICA DE SEGUIMIENTO DE INDICADORES 2025 DE GESTIÓN O ESTRATEGICO

TIPO DE OTZOLOTEPEC

TIPO DE FICHA: OSFEM

E DESARROLLO / EJE TRANSVERSAL: 1 Eje Transversal 1: Igualdad de Género  
 E DESARROLLO: Igualdad de derechos y oportunidades para las mujeres  
 AMA PRESUPUESTARIO: 03010203 Inclusión económica para la igualdad de género  
 CTO PRESUPUESTARIO: 030102030103 Proyectos de inclusión financiera e igualdad salarial para la mujer  
 VO DEL PROGRAMA PRESUPUESTARIO: Desarrolla acciones enfocadas a disminuir las barreras para la inclusión de las mujeres en la actividad económica del municipio que permitan el pleno ejercicio de sus derechos laborales, fomentando valores de igualdad de género, para construir una relación de respeto e igualdad social.  
 AGENCIA GENERAL: V00 DIRECCION DE LAS MUJERES  
 AGENCIA AUXILIAR: 152 Atención a la Mujer

ESTRUCTURA DEL INDICADOR

E DEL INDICADOR: Porcentaje de participación de la mujer en la población económicamente activa  
 LA DEL CÁLCULO:  $(\text{Número de mujeres económicamente activas} / \text{Total de la población económicamente activa del municipio}) * 100$   
 RETACIÓN: Contribuir a mejorar la igualdad sustantiva entre mujeres y hombres, mediante el fortalecimiento de las capacidades institucionales, para construir una relación de respeto e igualdad social  
 IÓN QUE ATIENDE: Eficiencia  
 PCIÓN DEL FACTOR: Valor del indicador del año anterior  
 IPARACIÓN: Total de la población económicamente activa del municipio  
 URA: Total de la población económicamente activa del municipio  
 SE: 0

FRECUENCIA DE MEDICIÓN: Anual

NF 1

COMPORTAMIENTO DE LAS VARIABLES DURANTE EL TRIMESTRE: Octubre-Diciembre

VARIABLE	UNIDAD DE MEDIDA	OPERACION	META ANUAL	AVANCE TRIMESTRAL				AVANCE ACUMULADO			
				Programado	%	Alcanzado	%	Programado	%	Alcanzado	%
de mujeres económicamente activas	Informa	Sumable	1.00	1.00	100.00	1.00	100.00	1.00	100.00	1.00	100.00
la población económicamente activa del municipio	Informa	Sumable	1.00	1.00	100.00	1.00	100.00	1.00	100.00	1.00	100.00

COMPORTAMIENTO DEL INDICADOR

DESCRIPCION DE LA META ANUAL

de mujeres económicamente activas entre el total de la población

META ANUAL	TRIMESTRE: Octubre-Diciembre							
	AVANCE TRIMESTRAL				AVANCE ACUMULADO			
	Programado	Alcanzado	EF%	SEMAFORO	Programado	Alcanzado	EF%	SEMAFORO
100.00	100.00	100.00	100.00	verde	100.00	100.00	100.00	verde

CIÓN DE RESULTADOS Y JUSTIFICACIÓN EN CASO DE VARIACIÓN SUPERIOR A ± 10 % RESPECTO A LO PROGRAMADO  
 población económicamente activa del municipio

EVALUACION DEL INDICADOR

población económicamente activa del municipio

NCIA GENERAL: V00 DIRECCION DE LAS MUJERES  
 NCIA AUXILIAR: 152 Atención a la Mujer



*¡Contigo Sí!*  
 LIC. ADELA ALBINO PORTILLO



*¡Contigo Sí!*  
 LIC. ADELA ALBINO PORTILLO

MUNICIPIO DE OTZOLOTEPEC

TIPO DE FICHA: OSFEM

**PILAR DE DESARROLLO /EJE TRANSVERSAL:** 1 Eje 1: Cero corrupción y gobierno del pueblo y para el pueblo "Estado de Derecho y austeridad"

**TEMA DE DESARROLLO:** Un gobierno cercano a la gente, el poder de servir

**PROGRAMA PRESUPUESTARIO:** 02040401 Nuevas organizaciones de la sociedad

**PROYECTO PRESUPUESTARIO:** 020404010102 Participación ciudadana

**OBJETIVO DEL PROGRAMA PRESUPUESTARIO:** Incluye las políticas públicas orientadas al fortalecimiento de la gobernanza democrática, la modernización de la participación social organizada en la solución de los problemas actuales en los diversos ámbitos de la agenda pública.

**DEPENDENCIA GENERAL:** J00 GOBIERNO MUNICIPAL

**DEPENDENCIA AUXILIAR:** 144 Gobernación

**ESTRUCTURA DEL INDICADOR**

**NOMBRE DEL INDICADOR:** Porcentaje de difusión de los cursos de capacitación temáticos a integrantes de las figuras asociativas correspondientes.

**FÓRMULA DEL CÁLCULO:** (Difusión de los cursos de capacitación temáticos a integrantes de las figuras asociativas /Cursos de capacitación temáticos a integrantes de las figuras asociativas programados)\*100

**INTERPRETACIÓN:** Porcentaje de difusión de los cursos de capacitación temáticos a integrantes de las figuras asociativas correspondientes.

**DIMENSIÓN QUE ATIENDE:** Eficiencia FRECUENCIA DE MEDICIÓN: Trimestral

**DESCRIPCIÓN DEL FACTOR DE COMPARACIÓN:** en comparación con el año anterior

**AMBITO GEOGRAFICO:** Cursos de capacitación temáticos a integrantes de las figuras asociativas programados

**COBERTURA:** Cursos de capacitación temáticos a integrantes de las figuras asociativas programados

**LINEA BASE:** 0

Numero: NA 1,1

**COMPORTAMIENTO DE LAS VARIABLES DURANTE EL TRIMESTRE: Octubre-Diciembre**

VARIABLE	UNIDAD DE MEDIDA	OPERACION	META ANUAL	AVANCE TRIMESTRAL				AVANCE ACUMULADO			
				Programado	%	Alcanzado	%	Programado	%	Alcanzado	%
Difusión de los cursos de capacitación temáticos a integrantes de las figuras asociativas	Informe	Sumable	4.00	1.00	25.00	1.00	100.00	4.00	100.00	4.00	100.00
Cursos de capacitación temáticos a integrantes de las figuras asociativas programados	Informe	Sumable	4.00	1.00	25.00	1.00	100.00	4.00	100.00	4.00	100.00

**COMPORTAMIENTO DEL INDICADOR**

**DESCRIPCION DE LA META ANUAL**

Difusión de los cursos de capacitación temáticos a integrantes de las figuras asociativas

META ANUAL	TRIMESTRE: Octubre-Diciembre							
	AVANCE TRIMESTRAL				AVANCE ACUMULADO			
	Programado	Alcanzado	EF%	SEMAFORO	Programado	Alcanzado	EF%	SEMAFORO
100.00	100.00	100.00	100.00	VERDE	100.00	100.00	100.00	VERDE

DESCRIPCIÓN DE RESULTADOS Y JUSTIFICACIÓN EN CASO DE VARIACIÓN SUPERIOR A ± 10 % RESPECTO A LO PROGRAMADO  
Cursos de capacitación temáticos a integrantes de las figuras asociativas programados

**EVALUACION DEL INDICADOR**

Cursos de capacitación temáticos a integrantes de las figuras asociativas programados

**DEPENDENCIA GENERAL:** J00 GOBIERNO MUNICIPAL  
**DEPENDENCIA AUXILIAR:** 144 Gobernación

ELABORO  
 DIRECCIÓN DE GOBERNACIÓN  
 C. JESUS JAVIER GARCIA TRUJILLO  
*¡Contigo Sí!*

VO. BO.  
 DIRECCIÓN DE GOBERNACIÓN  
 C. JESUS JAVIER GARCIA TRUJILLO  
*¡Contigo Sí!*

MUNICIPIO DE OTZOLOTEPEC

TIPO DE FICHA: OSFEM

PILAR DE DESARROLLO / EJE TRANSVERSAL: 1 Eje Transversal 1: Igualdad de Género

TEMA DE DESARROLLO: Igualdad de derechos y oportunidades para las mujeres

PROGRAMA PRESUPUESTARIO: 03010203 Inclusión económica para la igualdad de género

PROYECTO PRESUPUESTARIO: 030102030103 Proyectos de inclusión financiera e igualdad salarial para la mujer

OBJETIVO DEL PROGRAMA PRESUPUESTARIO: Desarrolla acciones enfocadas a disminuir las barreras para la inclusión de las mujeres en la actividad económica del municipio que permitan el pleno ejercicio de sus derechos laborales, fomentando valores de igualdad de género, para construir una relación de respeto e igualdad social.

DEPENDENCIA GENERAL: V00 DIRECCION DE LAS MUJERES

DEPENDENCIA AUXILIAR: 152 Atención a la Mujer

ESTRUCTURA DEL INDICADOR

NOMBRE DEL INDICADOR: Porcentaje de mujeres integradas a talleres de capacitación en proyectos productivos para incrementar su capacidad laboral.

FÓRMULA DEL CÁLCULO:  $(\text{Mujeres integradas a talleres de capacitación productivos} / \text{Total de mujeres previstas a beneficiar}) * 100$

INTERPRETACIÓN: Talleres de capacitación realizados para proyectos productivos impartidos a mujeres.

DIMENSIÓN QUE ATIENDE: Eficiencia

FRECUENCIA DE MEDICIÓN: Trimestral

DESCRIPCIÓN DEL FACTOR DE COMPARACIÓN: Valor del indicador del año anterior

AMBITO GEOGRAFICO: Total de mujeres previstas a beneficiar

COBERTURA: Total de mujeres previstas a beneficiar

LÍNEA BASE: 0

Numero: NC 2

COMPORTAMIENTO DE LAS VARIABLES DURANTE EL TRIMESTRE: Octubre-Diciembre

VARIABLE	UNIDAD DE MEDIDA	OPERACION	META ANUAL	AVANCE TRIMESTRAL				AVANCE ACUMULADO			
				Programado	%	Alcanzado	%	Programado	%	Alcanzado	%
Mujeres integradas a talleres de capacitación productivos	Informe	Sumable	4.00	1.00	25.00	1.00	100.00	4.00	100.00	4.00	100.00
Total de mujeres previstas a beneficiar	Informe	Sumable	4.00	1.00	25.00	1.00	100.00	4.00	100.00	4.00	100.00

COMPORTAMIENTO DEL INDICADOR

DESCRIPCIÓN DE LA META ANUAL

Mujeres integradas a talleres de capacitación productivos entre el total de mujeres

META ANUAL	TRIMESTRE: Octubre-Diciembre							
	AVANCE TRIMESTRAL				AVANCE ACUMULADO			
	Programado	Alcanzado	EF%	SEMAFORO	Programado	Alcanzado	EF%	SEMAFORO
100.00	100.00	100.00	100.00	verde	100.00	100.00	100.00	verde

DESCRIPCIÓN DE RESULTADOS Y JUSTIFICACIÓN EN CASO DE VARIACIÓN SUPERIOR A ± 10 % RESPECTO A LO PROGRAMADO

Total de mujeres previstas a beneficiar

EVALUACION DEL INDICADOR

Total de mujeres previstas a beneficiar

DEPENDENCIA GENERAL: V00 DIRECCION DE LAS MUJERES

DEPENDENCIA AUXILIAR: 152 Atención a la Mujer

AYUNTAMIENTO DE OTZOLOTEPEC  
2022-2027  
DIRECCIÓN DE ATENCIÓN A LA MUJER  
ELABORÓ  
*iContigo Si!*

LIC. ADELA ALBINO PORTILLO

AYUNTAMIENTO DE OTZOLOTEPEC  
2022-2027  
DIRECCIÓN DE ATENCIÓN A LA MUJER  
P. BO.  
*iContigo Si!*

LIC. ADELA ALBINO PORTILLO

PbRm-08b FICHA TECNICA DE SEGUIMIENTO DE INDICADORES 2025 DE GESTIÓN O ESTRATEGICO

TIPO DE FICHA: OSFEM

DE OTZOLOTEPEC

DESARROLLO / EJE TRANSVERSAL: 1 Eje Transversal 1: Igualdad de Género  
 DESARROLLO: Igualdad de derechos y oportunidades para las mujeres  
 PRESUPUESTARIO: 03010203 Inclusión económica para la igualdad de género  
 PRESUPUESTARIO: 030102030103 Proyectos de inclusión financiera e igualdad salarial para la mujer  
 EL PROGRAMA PRESUPUESTARIO: Desarrolla acciones enfocadas a disminuir las barreras para la inclusión de las mujeres en la actividad económica del municipio que permitan el pleno ejercicio de sus derechos laborales, fomentando valores de igualdad de género, para construir una relación de respeto e igualdad social.  
 CIA GENERAL: V00 DIRECCION DE LAS MUJERES  
 CIA AUXILIAR: 152 Atención a la Mujer

ESTRUCTURA DEL INDICADOR

EL INDICADOR: Porcentaje de la población que ha sido víctima de la desigualdad de género en el territorio municipal  
 EL CÁLCULO: (Número de víctimas de la desigualdad de género en el territorio municipal detectadas/ Número de habitantes del territorio municipal) \*100  
 ACCIÓN: Porcentaje de la población que ha sido víctima de la desigualdad de género en el territorio municipal  
 QUE ATIENDE: Eficiencia FRECUENCIA DE MEDICIÓN: Trimestral  
 UNIDAD DEL FACTOR: En comparación con el año anterior  
 DESCRIPCIÓN: Número de habitantes del territorio municipal  
 A: Número de habitantes del territorio municipal  
 0

NA 2.1

COMPORTAMIENTO DE LAS VARIABLES DURANTE EL TRIMESTRE: Octubre-Diciembre

VARIABLE	UNIDAD DE MEDIDA	OPERACION	META ANUAL	AVANCE TRIMESTRAL				AVANCE ACUMULADO			
				Programado	%	Alcanzado	%	Programado	%	Alcanzado	%
víctimas de la desigualdad de género en el territorio municipal detectadas	Infirma	Sumable	4.00	1.00	25.00	1.00	100.00	4.00	100.00	4.00	100.00
habitantes del territorio municipal	Infirma	Sumable	4.00	1.00	25.00	1.00	100.00	4.00	100.00	4.00	100.00

COMPORTAMIENTO DEL INDICADOR

DESCRIPCION DE LA META ANUAL

víctimas de la desigualdad de género en el territorio municipal detectadas

META ANUAL	TRIMESTRE: Octubre-Diciembre							
	AVANCE TRIMESTRAL				AVANCE ACUMULADO			
	Programado	Alcanzado	EF%	SEMAFORO	Programado	Alcanzado	EF%	SEMAFORO
100.00	100.00	100.00	100.00	Verde	100.00	100.00	100.00	Verde

INDICADORES DE RESULTADOS Y JUSTIFICACIÓN EN CASO DE VARIACIÓN SUPERIOR A ± 10 % RESPECTO A LO PROGRAMADO  
 habitantes del territorio municipal

EVALUACION DEL INDICADOR

habitantes del territorio municipal

A GENERAL: V00 DIRECCION DE LAS MUJERES  
 A AUXILIAR: 152 Atención a la Mujer

AYUNTAMIENTO DE OTZOLOTEPEC 2025-2027  
 ELABORADO POR:  
 DIRECCIÓN DE ATENCIÓN A LA MUJER  
 LIC. MELBA ALBA ESPINOZA  
 ¡Contigo Sí!

AYUNTAMIENTO DE OTZOLOTEPEC 2025-2027  
 ELABORADO POR:  
 DIRECCIÓN DE ATENCIÓN A LA MUJER  
 LIC. ADRIANA GONZALEZ  
 ¡Contigo Sí!

CIPIO DE OTZOLOITEPEC

DE DESARROLLO / EJE TRANSVERSAL: 3 Eje 3. Empleo digno y desarrollo económico "Inclusión para el bienestar y la prosperidad"

DE DESARROLLO: Desarrollo agrario y dignificación del campo

RAMA PRESUPUESTARIO: 03020101 Desarrollo agrícola

ECTO PRESUPUESTARIO: 030201010201 Apoyos especiales a productores agrícolas

TIVO DEL PROGRAMA PRESUPUESTARIO: Agrupa las líneas de acción enfocadas al incremento de los niveles de producción, productividad y rentabilidad de las actividades agrícolas, promoviendo la generación del valor agregado a la producción primaria principalmente de los cultivos intensivos, para satisfacer la demanda interna y reducir las importaciones y minimizar los impactos ambientales que derivan del desarrollo de las diferentes a

NDENCIA GENERAL: N00 DIRECCIÓN DE DESARROLLO ECONOMICO

NDENCIA AUXILIAR: 130 Desarrollo Agrícola y Ganadero

ESTRUCTURA DEL INDICADOR

RE DEL INDICADOR: Porcentaje de solicitudes de apoyos agrícolas atendidas.

ULA DEL CÁLCULO: (Solicitudes de los productores atendidas/Solicitudes de los productores recibidas)\*100

PRETACIÓN: Porcentaje de solicitudes de apoyos agrícolas atendidas.

ISIÓN QUE ATIENDE: Eficiencia

FRECUENCIA DE MEDICIÓN: Trimestral

RIPCIÓN DEL FACTOR: En comparación con el año anterior

MPARACIÓN:

O GEOGRAFICO: Solicitudes de los productores recibidas

RTURA: Solicitudes de los productores recibidas

BASE: 0

0: NA 1.1

COMPORTAMIENTO DE LAS VARIABLES DURANTE EL TRIMESTRE: Octubre-Diciembre

VARIABLE	UNIDAD DE MEDIDA	OPERACION	META ANUAL	AVANCE TRIMESTRAL				AVANCE ACUMULADO			
				Programado	%	Alcanzado	%	Programado	%	Alcanzado	%
udes de los productores atendidas	Informe	Sumable	4.00	1.00	25.00	1.00	100.00	4.00	100.00	4.00	100.00
udes de los productores recibidas	Informe	Sumable	4.00	1.00	25.00	1.00	100.00	4.00	100.00	4.00	100.00

COMPORTAMIENTO DEL INDICADOR

DESCRIPCION DE LA META ANUAL

udes de los productores atendidas

META ANUAL	TRIMESTRE: Octubre-Diciembre							
	AVANCE TRIMESTRAL				AVANCE ACUMULADO			
	Programado	Alcanzado	EF%	SEMAFORO	Programado	Alcanzado	EF%	SEMAFORO
100.00	100.00	100.00	100.00	Verde	100.00	100.00	100.00	Verde

IPCIÓN DE RESULTADOS Y JUSTIFICACIÓN EN CASO DE VARIACIÓN SUPERIOR A ±10 % RESPECTO A LO PROGRAMADO

des de los productores recibidas

EVALUACION DEL INDICADOR

des de los productores recibidas

NDENCIA GENERAL: N00 DIRECCIÓN DE DESARROLLO ECONOMICO

NDENCIA AUXILIAR: 130 Desarrollo Agrícola y Ganadero

AYUNTAMIENTO  
**OTZOLOITEPEC**  
2025 2030

ELABORÓ

DIRECCION DE  
DESARROLLO ECONOMICO

LIC. DANTY LAURA LÓPEZ AGUSTIN

*¡Contigo Sí!*

AYUNTAMIENTO  
**OTZOLOITEPEC**  
2025 2030

VO. BO.

DIRECCION DE  
SARROLLO ECONOMICO

LIC. DANTY LAURA LÓPEZ AGUSTIN

*¡Contigo Sí!*

MUNICIPIO DE OTZOLOITEPEC

**PILAR DE DESARROLLO / EJE TRANSVERSAL:** 3 Eje 3. Empleo digno y desarrollo económico "Inclusión para el bienestar y la prosperidad"

**TEMA DE DESARROLLO:** Infraestructura urbana y rural

**PROGRAMA PRESUPUESTARIO:** 03030501 Electrificación

**PROYECTO PRESUPUESTARIO:** 030305010102 Ahorro de energía 030305010103 Electrificación urbana

**OBJETIVO DEL PROGRAMA PRESUPUESTARIO:** Incorpora los proyectos que fomentan el uso de tecnologías que mejoren la calidad de los servicios de electrificación, así como la habitabilidad, seguridad e higiene de la vivienda social, para hacerla económica y ambientalmente sustentable, privilegiando en la atención de las comunidades que carecen del servicio.

**DEPENDENCIA GENERAL:** F00 DESARROLLO URBANO Y OBRAS PUBLICAS

**DEPENDENCIA AUXILIAR:** 124 Obras Públicas

**ESTRUCTURA DEL INDICADOR**

**NOMBRE DEL INDICADOR:** Porcentaje de población beneficiada con el servicio de electrificación.

**FÓRMULA DEL CÁLCULO:**  $(\text{Población beneficiada con el servicio de electrificación} / \text{Población total del municipio}) * 100$

**INTERPRETACIÓN:** Porcentaje de población beneficiada con el servicio de electrificación.

**DIMENSIÓN QUE ATIENDE:** Eficiencia FRECUENCIA DE MEDICIÓN: Anual

**DESCRIPCIÓN DEL FACTOR DE COMPARACIÓN:** en comparación con el año anterior

**AMBITO GEOGRAFICO:**

**COBERTURA:**

**LINEA BASE:**

Numero: NP 1

**COMPORTAMIENTO DE LAS VARIABLES DURANTE EL TRIMESTRE: Octubre-Diciembre**

VARIABLE	UNIDAD DE MEDIDA	OPERACION	META ANUAL	AVANCE TRIMESTRAL				AVANCE ACUMULADO			
				Programado	%	Alcanzado	%	Programado	%	Alcanzado	%
Población beneficiada con el servicio de electrificación	Informe	Sumable	1.00	1.00	100.00	1.00	100.00	1.00	100.00	1.00	100.00
Población total del municipio	Informe	Sumable	1.00	1.00	100.00	1.00	100.00	1.00	100.00	1.00	100.00

**COMPORTAMIENTO DEL INDICADOR**

**DESCRIPCION DE LA META ANUAL**

Población beneficiada con el servicio de electrificación

META ANUAL	TRIMESTRE: Octubre-Diciembre							
	AVANCE TRIMESTRAL				AVANCE ACUMULADO			
	Programado	Alcanzado	EF%	SEMAFORO	Programado	Alcanzado	EF%	SEMAFORO
100.00	100.00	100.00	100.00	VERDE	100.00	100.00	100.00	VERDE

DESCRIPCIÓN DE RESULTADOS Y JUSTIFICACIÓN EN CASO DE VARIACIÓN SUPERIOR A ± 10 % RESPECTO A LO PROGRAMADO

**EVALUACION DEL INDICADOR**

**DEPENDENCIA GENERAL:** F00 DESARROLLO URBANO Y OBRAS PUBLICAS

**DEPENDENCIA AUXILIAR:** 124 Obras Públicas

ELABORO  
ING. GERARDO MAYEN CHAVARRIA

AYUNTAMIENTO DE  
**OTZOLOITEPEC**  
2025-2027  
DIRECCIÓN DE  
OBRAS PUBLICAS  
*¡Contigo Si!*

V.O. BO.  
AYUNTAMIENTO DE  
**OTZOLOITEPEC**  
2025-2027  
DIRECCIÓN DE  
OBRAS PUBLICAS  
*¡Contigo Si!*

MUNICIPIO DE OTZOLOTEPEC

TIPO DE FICHA: OSFEM

PILAR DE DESARROLLO / EJE TRANSVERSAL: 2 Eje 2 Bienestar ambiental y acceso universal al agua "Preservación y promoción ecológica"

TEMA DE DESARROLLO: Energías limpias

PROGRAMA PRESUPUESTARIO: 03030502 Eficiencia energética

PROYECTO PRESUPUESTARIO: 030305020101 Apoyo y asesoría en la gestión de servicios de electrificación y alumbrado público

OBJETIVO DEL PROGRAMA PRESUPUESTARIO: Acciones enfocadas para otorgar a la población la infraestructura de energía eléctrica e iluminación de espacios de libre circulación, fomentando la utilización de tecnologías avanzadas en los sistemas de alumbrado público y energía eléctrica para alcanzar un desarrollo sostenible y mitigar los impactos del cambio climático.

DEPENDENCIA GENERAL: H00 SERVICIOS PUBLICOS

DEPENDENCIA AUXILIAR: 127 Alumbrado Público

ESTRUCTURA DEL INDICADOR

NOMBRE DEL INDICADOR: Tasa de variación del nivel de kW consumidos para el alumbrado público.

FÓRMULA DEL CÁLCULO:  $((\text{Nivel de kW consumidos para alumbrado público en el año actual} / \text{Nivel de kW consumidos para alumbrado público en el año anterior}) - 1) * 100$

INTERPRETACIÓN: Contribuir a impulsar la eficiencia energética a través de la modernización de los sistemas de alumbrado público municipal.

DIMENSIÓN QUE ATIENDE: Eficiencia

FRECUENCIA DE MEDICIÓN: Anual

DESCRIPCIÓN DEL FACTOR DE COMPARACIÓN: Valor del indicador del año anterior

AMBITO GEOGRAFICO: Nivel de kW consumidos para alumbrado público en el año anterior

COBERTURA: Nivel de kW consumidos para alumbrado público en el año anterior

LÍNEA BASE: 0

Numero: NF 1

COMPORTAMIENTO DE LAS VARIABLES DURANTE EL TRIMESTRE: Octubre-Diciembre

VARIABLE	UNIDAD DE MEDIDA	OPERACION	META ANUAL	AVANCE TRIMESTRAL				AVANCE ACUMULADO			
				Programado	%	Alcanzado	%	Programado	%	Alcanzado	%
Nivel de kW consumidos para alumbrado público en el año actual	Informe	Sumable	1.00	1.00	100.00	1.00	100.00	1.00	100.00	1.00	100.00
Nivel de kW consumidos para alumbrado público en el año anterior	Informe	Sumable	1.00	1.00	100.00	1.00	100.00	1.00	100.00	1.00	100.00

COMPORTAMIENTO DEL INDICADOR

DESCRIPCIÓN DE LA META ANUAL

Nivel de kW consumidos para alumbrado público en el año actual

META ANUAL	TRIMESTRE: Octubre-Diciembre							
	AVANCE TRIMESTRAL				AVANCE ACUMULADO			
	Programado	Alcanzado	EF%	SEMAFORO	Programado	Alcanzado	EF%	SEMAFORO
0.00	0.00	0.00	0.00	verde	0.00	0.00	0.00	verde

DESCRIPCIÓN DE RESULTADOS Y JUSTIFICACIÓN EN CASO DE VARIACIÓN SUPERIOR A ± 10 % RESPECTO A LO PROGRAMADO

Nivel de kW consumidos para alumbrado público en el año anterior

EVALUACION DEL INDICADOR

Nivel de kW consumidos para alumbrado público en el año anterior

DEPENDENCIA GENERAL: H00 SERVICIOS PUBLICOS

DEPENDENCIA AUXILIAR: 127 Alumbrado Público



ELABORO  


VO. BO.  




MUNICIPIO DE OTZOLOITEPEC

TIPO DE FICHA: OSFEM

**PILAR DE DESARROLLO / EJE TRANSVERSAL:** 2 Eje 2 Bienestar ambiental y acceso universal al agua "Preservación y promoción ecológica"

**TEMA DE DESARROLLO:** Energías limpias

**PROGRAMA PRESUPUESTARIO:** 03030502 Eficiencia energética

**PROYECTO PRESUPUESTARIO:** 030305020101 Apoyo y asesoría en la gestión de servicios de electrificación y alumbrado público

**OBJETIVO DEL PROGRAMA PRESUPUESTARIO:** Acciones enfocadas para otorgar a la población la infraestructura de energía eléctrica e iluminación de espacios de libre circulación, fomentando la utilización de tecnologías avanzadas en los sistemas de alumbrado público y energía eléctrica para alcanzar un desarrollo sostenible y mitigar los impactos del cambio climático.

**DEPENDENCIA GENERAL:** H00 SERVICIOS PUBLICOS

**DEPENDENCIA AUXILIAR:** 127 Alumbrado Público

**ESTRUCTURA DEL INDICADOR**

**NOMBRE DEL INDICADOR:** Porcentaje de mantenimientos al sistema de alumbrado público municipal realizados.

**FÓRMULA DEL CÁLCULO:** (Actividades realizadas para el mantenimiento al sistema de alumbrado público municipal/Acciones programadas para el mantenimiento al sistema de alumbrado público unicipal)\*100

**INTERPRETACIÓN:** Mantenimiento al sistema de alumbrado público municipal.

**DIMENSIÓN QUE ATIENDE:** Eficiencia FRECUENCIA DE MEDICIÓN: Trimestral

**DESCRIPCIÓN DEL FACTOR DE COMPARACIÓN:** Valor del indicador del año anterior

**AMBITO GEOGRAFICO:** Acciones programadas para el mantenimiento al sistema de alumbrado público unicipal

**COBERTURA:** Acciones programadas para el mantenimiento al sistema de alumbrado público unicipal

**LINEA BASE:** 0

Numero: NA 1,3

**COMPORTAMIENTO DE LAS VARIABLES DURANTE EL TRIMESTRE: Octubre-Diciembre**

VARIABLE	UNIDAD DE MEDIDA	OPERACION	META ANUAL	AVANCE TRIMESTRAL				AVANCE ACUMULADO			
				Programado	%	Alcanzado	%	Programado	%	Alcanzado	%
Actividades realizadas para el mantenimiento al sistema de alumbrado público municipal	Informe	Sumable	4.00	1.00	25.00	1.00	100.00	4.00	100.00	4.00	100.00
Acciones programadas para el mantenimiento al sistema de alumbrado público unicipal	Informe	Sumable	4.00	1.00	25.00	1.00	100.00	4.00	100.00	4.00	100.00

**COMPORTAMIENTO DEL INDICADOR**

**DESCRIPCION DE LA META ANUAL**

META ANUAL	TRIMESTRE: Octubre-Diciembre							
	AVANCE TRIMESTRAL				AVANCE ACUMULADO			
	Programado	Alcanzado	EF%	SEMAFORO	Programado	Alcanzado	EF%	SEMAFORO
100.00	100.00	100.00	100.00	verde	100.00	100.00	100.00	verde

DESCRIPCION DE RESULTADOS Y JUSTIFICACION EN CASO DE VARIACION SUPERIOR A ± 10% RESPECTO A LO PROGRAMADO  
Acciones programadas para el mantenimiento al sistema de alumbrado público unicipal

**EVALUACION DEL INDICADOR**

Acciones programadas para el mantenimiento al sistema de alumbrado público unicipal

DEPENDENCIA GENERAL: H00 SERVICIOS PUBLICOS

DEPENDENCIA AUXILIAR: 127 Alumbrado Público

AYUNTAMIENTO DE  
**OTZOLOITEPEC**  
0303-0097

DIRECCIÓN DE  
SERVICIOS PÚBLICOS

ELABORÓ

AYUNTAMIENTO DE  
**OTZOLOITEPEC**  
0303-0097

DIRECCIÓN DE  
SERVICIOS PÚBLICOS

VO/B

IO DE OTZOLOITEPEC

TIPO DE FICHA: OSFEM

DESARROLLO / EJE TRANSVERSAL: 3 Eje 3, Empleo digno y desarrollo económico "Inclusión para el bienestar y la prosperidad"

DESARROLLO: Construcción de entornos competitivos y aprovechamiento de la relocalización de las cadenas de valor

IA PRESUPUESTARIO: 03040201 Modernización industrial y del Comercio

O PRESUPUESTARIO: 030402010102 Fortalecimiento a la micro y pequeña empresa 030402010103 Fortalecimiento a la competitividad

DEL PROGRAMA PRESUPUESTARIO: Agrupa los proyectos orientados a fomentar una cultura empresarial que asegure el desarrollo del comercio y la modernización industrial para proyectar y atraer inversión productiva extranjera, nacional y local, con fuerte impulso de las exportaciones, donde las cadenas productivas concreten el fortalecimiento de las micro, pequeñas, medianas y grandes empresas con absoluto apego a la normalidad

NCIA GENERAL: N00 DIRECCIÓN DE DESARROLLO ECONOMICO

NCIA AUXILIAR: 131 Fomento Industrial

ESTRUCTURA DEL INDICADOR

DEL INDICADOR: Porcentaje de unidades económicas reguladas.

DEL CÁLCULO:  $(\text{Unidades económicas reguladas} / \text{Unidades económicas detectadas dentro del padrón}) * 100$

ETACIÓN: Padrón de unidades económicas elaborado.

IN QUE ATIENDE: Eficiencia FRECUENCIA DE MEDICIÓN: Semestral

CIÓN DEL FACTOR: Valor del indicador del año anterior

ARACIÓN:

EOGRAFICO: Unidades económicas detectadas dentro del padrón

RA: Unidades económicas detectadas dentro del padrón

0

NC 3

COMPORTAMIENTO DE LAS VARIABLES DURANTE EL TRIMESTRE: Octubre-Diciembre

VARIABLE	UNIDAD DE MEDIDA	OPERACION	META ANUAL	AVANCE TRIMESTRAL				AVANCE ACUMULADO			
				Programado	%	Alcanzado	%	Programado	%	Alcanzado	%
Unidades económicas reguladas	Reporte	Sumable	1.00	1.00	100.00	1.00	100.00	1.00	100.00	2.00	200.00
Unidades económicas detectadas dentro del padrón	Reporte	Sumable	1.00	1.00	100.00	1.00	100.00	1.00	100.00	2.00	200.00

COMPORTAMIENTO DEL INDICADOR

DESCRIPCION DE LA META ANUAL

Unidades económicas reguladas entre las unidades del padrón

META ANUAL	TRIMESTRE: Octubre-Diciembre							
	AVANCE TRIMESTRAL				AVANCE ACUMULADO			
	Programado	Alcanzado	EF%	SEMAFORO	Programado	Alcanzado	EF%	SEMAFORO
100.00	100.00	100.00	100.00	verde	100.00	100.00	100.00	verde

CIÓN DE RESULTADOS Y JUSTIFICACIÓN EN CASO DE VARIACIÓN SUPERIOR A ± 10 % RESPECTO A LO PROGRAMADO

Unidades económicas detectadas dentro del padrón

EVALUACION DEL INDICADOR

Unidades económicas detectadas dentro del padrón

NCIA GENERAL: N00 DIRECCIÓN DE DESARROLLO ECONOMICO

NCIA AUXILIAR: 131 Fomento Industrial

AYUNTAMIENTO OTZOLOITEPEC 902 90

DIRECCION DE DESARROLLO ECONOMICO

ELABORO

LIC. DANITY LAURA LÓPEZ AGUSTIN

*¡Contigo Sí!*

VO. BO.

LIC. DANITY LAURA LÓPEZ AGUSTIN

AYUNTAMIENTO OTZOLOITEPEC 902 90

DIRECCION DE DESARROLLO ECONOMICO

FECHA DE ELABORACION: 10/03/2025 Hoja: 536 de 596

*¡Contigo Sí!*

PbRm-06b FICHA TECNICA DE SEGUIMIENTO DE INDICADORES 2025 DE GESTIÓN O ESTRATEGICO

TIPO DE FICHA: OSFEM

DTZOLOTEPEC

COLLO / EJE TRANSVERSAL: 3 Eje 3. Empleo digno y desarrollo económico "Inclusión para el bienestar y la prosperidad"  
 TÍTULO: Construcción de entornos competitivos y aprovechamiento de la relocalización de las cadenas de valor  
 SUBPUESTARIO: 03040201 Modernización industrial y del Comercio  
 PUESTARIO: 0304020102 Fortalecimiento a la micro y pequeña empresa 0304020103 Fortalecimiento a la competitividad.  
 PROGRAMA PRESUPUESTARIO: Agrupa los proyectos orientados a fomentar una cultura empresarial que asegure el desarrollo del comercio y la modernización industrial para proyectar y atraer inversión productiva extranjera, nacional y local, con fuerte impulso de las exportaciones, donde las cadenas productivas concreten el fortalecimiento de las micro, pequeñas, medianas y grandes empresas con absoluto apego a la normatividad  
 GENERAL: N00 DIRECCIÓN DE DESARROLLO ECONOMICO  
 AUXILIAR: 131 Fomento Industrial

ESTRUCTURA DEL INDICADOR

INDICADOR: Porcentaje de campañas para la regularización del comercio  
 FÓRMULA: (Campañas de regularización del comercio realizadas/Campañas de regularización del comercio programadas) \*100  
 UNIDAD: Regularización de unidades económicas a fin de operar bajo los criterios de la normatividad aplicable.  
 TIENDE: Eficiencia FRECUENCIA DE MEDICIÓN: Trimestral  
 FACTOR: Valor del indicador del año anterior  
 NÚMERO: Campañas de regularización del comercio realizadas  
 UNIDAD: Campañas de regularización del comercio realizadas  
 VALOR: 0

3.1

COMPORTAMIENTO DE LAS VARIABLES DURANTE EL TRIMESTRE: Octubre-Diciembre

VARIABLE	UNIDAD DE MEDIDA	OPERACION	META ANUAL	AVANCE TRIMESTRAL				AVANCE ACUMULADO			
				Programado	%	Alcanzado	%	Programado	%	Alcanzado	%
Regularización del comercio realizadas	Campañas	Sumable	20.00	5.00	25.00	5.00	100.00	20.00	100.00	20.00	100.00
Regularización del comercio programadas	Campañas	Sumable	20.00	5.00	25.00	5.00	100.00	20.00	100.00	20.00	100.00

COMPORTAMIENTO DEL INDICADOR

DESCRIPCION DE LA META ANUAL

Regularización del comercio realizadas entre las programadas

UNIDAD	TRIMESTRE: Octubre-Diciembre							
	AVANCE TRIMESTRAL				AVANCE ACUMULADO			
	Programado	Alcanzado	EF%	SEMAFORO	Programado	Alcanzado	EF%	SEMAFORO
0	100.00	100.00	100.00	Verde	100.00	100.00	100.00	Verde

RESULTADOS Y JUSTIFICACION EN CASO DE VARIACION SUPERIOR A ±10 % RESPECTO A LO PROGRAMADO

Regularización del comercio realizadas

EVALUACION DEL INDICADOR

Regularización del comercio realizadas

GENERAL: N00 DIRECCIÓN DE DESARROLLO ECONOMICO

AUXILIAR: 131 Fomento Industrial

AYUNTAMIENTO  
**DTZOLOTEPEC**  
 905 90  
 DIRECCION DE  
**DESARROLLO ECONOMICO**  
 ELABORÓ  
 LIC. DANTY LAURA LÓPEZ AGUSTIN

AYUNTAMIENTO  
**DTZOLOTEPEC**  
 905 90  
 DIRECCION DE  
**DESARROLLO ECONOMICO**  
 LIC. DANTY LAURA LÓPEZ AGUSTIN

*¡Contigo Sí!*

*¡Contigo Sí!*

MUNICIPIO DE OTZOLOITEPEC

TIPO DE FICHA: OSFEM

PILAR DE DESARROLLO / EJE TRANSVERSAL: 3 Eje 3. Empleo digno y desarrollo económico "Inclusión para el bienestar y la prosperidad"  
 TEMA DE DESARROLLO: Fomento al turismo  
 PROGRAMA PRESUPUESTARIO: 03070101 Desarrollo integral del turismo mexiquense  
 PROYECTO PRESUPUESTARIO: 0307010101 Difusión y promoción del turismo mexiquense  
 OBJETIVO DEL PROGRAMA PRESUPUESTARIO: Integra los proyectos que lleva a cabo el Gobierno Municipal para impulsar la inversión social y privada que incremente la calidad de los servicios turísticos, desarrollando nuevos destinos altamente competitivos que generen ingresos y empleo para la población, a través de acciones tendientes a mejorar, diversificar y consolidar la oferta de infraestructura turística con una regulación administrativa.  
 DEPENDENCIA GENERAL: 000 EDUCACIÓN CULTURAL Y BIENESTAR SOCIAL  
 DEPENDENCIA AUXILIAR: 149 Fomento Turístico

ESTRUCTURA DEL INDICADOR

NOMBRE DEL INDICADOR: Porcentaje de unidades económicas inscritas en el Padrón Turístico.  
 FÓRMULA DEL CÁLCULO: (Unidades económicas turísticas empadronadas/Total de Unidades económicas turísticas del municipio)\*100  
 INTERPRETACIÓN: En comparación con el año anterior  
 DIMENSIÓN QUE ATIENDE: Eficiencia  
 DESCRIPCIÓN DEL FACTOR DE COMPARACIÓN: En comparación con el año anterior  
 AMBITO GEOGRAFICO: Total de Unidades económicas turísticas del municipio  
 COBERTURA: Total de Unidades económicas turísticas del municipio  
 LINEA BASE: 0

FRECUENCIA DE MEDICIÓN: Trimestral

Numero: NA 1,1

COMPORTAMIENTO DE LAS VARIABLES DURANTE EL TRIMESTRE: Octubre-Diciembre

VARIABLE	UNIDAD DE MEDIDA	OPERACION	META ANUAL	AVANCE TRIMESTRAL				AVANCE ACUMULADO			
				Programado	%	Alcanzado	%	Programado	%	Alcanzado	%
Unidades económicas turísticas empadronadas	Informe	Sumable	4.00	1.00	25.00	1.00	100.00	4.00	100.00	4.00	100.00
Total de Unidades económicas turísticas del municipio	Informe	Sumable	4.00	1.00	25.00	1.00	100.00	4.00	100.00	4.00	100.00

COMPORTAMIENTO DEL INDICADOR

DESCRIPCION DE LA META ANUAL

Total de Unidades económicas turísticas del municipio

META ANUAL	TRIMESTRE: Octubre-Diciembre							
	AVANCE TRIMESTRAL				AVANCE ACUMULADO			
	Programado	Alcanzado	EF%	SEMAFORO	Programado	Alcanzado	EF%	SEMAFORO
100.00	100.00	100.00	100.00	verde	100.00	100.00	100.00	verde

DESCRIPCIÓN DE RESULTADOS Y JUSTIFICACION EN CASO DE VARIACION SUPERIOR A ± 10 % RESPECTO A LO PROGRAMADO  
 Total de Unidades económicas turísticas del municipio

EVALUACION DEL INDICADOR

Total de Unidades económicas turísticas del municipio

DEPENDENCIA GENERAL: 000 EDUCACIÓN CULTURAL Y BIENESTAR SOCIAL  
 DEPENDENCIA AUXILIAR: 149 Fomento Turístico

ELABORÓ




MTRO. ANGEL ROMERO ANDRADE

VO. BO.




MTRO. ANGEL ROMERO ANDRADE

MUNICIPIO DE OTZOLOITEPEC

TIPO DE FICHA: OSFEM

**PILAR DE DESARROLLO / EJE TRANSVERSAL:** 1 Eje 1: Cero corrupción y gobierno del pueblo y para el pueblo: "Estado de Derecho y austeridad"

**TEMA DE DESARROLLO:** Estado de derecho y cultura de la legalidad.

**PROGRAMA PRESUPUESTARIO:** 01020401 Derechos humanos

**PROYECTO PRESUPUESTARIO:** 0102040101 Investigación, capacitación, promoción y divulgación de los derechos humanos

**OBJETIVO DEL PROGRAMA PRESUPUESTARIO:** Engloba los proyectos orientados a proteger, defender y garantizar los derechos humanos de todas las personas que se encuentren en cada territorio municipal, sin discriminación por condición alguna y fomentar la cultura de los derechos humanos para promover el respeto y la tolerancia entre los individuos en todos los ámbitos de la interrelación social apoyando a las organizaciones sociales que imp

**DEPENDENCIA GENERAL:** A02 Derechos Humanos

**DEPENDENCIA AUXILIAR:** 102 Derechos Humanos

**ESTRUCTURA DEL INDICADOR**

**NOMBRE DEL INDICADOR:** Porcentaje de capacitaciones en materia de derechos humanos

**FÓRMULA DEL CÁLCULO:** (Capacitaciones en materia de derechos humanos proporcionadas/Capacitaciones en materia de derechos humanos programadas)\*100

**INTERPRETACIÓN:** Mide el grado de cumplimiento en el Porcentaje de capacitaciones en materia de derechos humanos.

**DIMENSIÓN QUE ATIENDE:** Eficiencia FRECUENCIA DE MEDICIÓN: Trimestral

**DESCRIPCIÓN DEL FACTOR DE COMPARACIÓN:** Valor del indicador del año anterior

**AMBITO GEOGRAFICO:** Capacitaciones en materia de derechos humanos programadas

**COBERTURA:** Capacitaciones en materia de derechos humanos programadas

**LINEA BASE:** 0

Numero: NC 1

**COMPORTAMIENTO DE LAS VARIABLES DURANTE EL TRIMESTRE: Octubre-Diciembre**

VARIABLE	UNIDAD DE MEDIDA	OPERACION	META ANUAL	AVANCE TRIMESTRAL				AVANCE ACUMULADO			
				Programado	%	Alcanzado	%	Programado	%	Alcanzado	%
Capacitaciones en materia de derechos humanos proporcionadas	capacitaciones	Sumable	15.00	4.00	26.67	4.00	100.00	15.00	100.00	15.00	100.00
Capacitaciones en materia de derechos humanos programadas	capacitaciones	Sumable	15.00	4.00	26.67	4.00	100.00	15.00	100.00	15.00	100.00

**COMPORTAMIENTO DEL INDICADOR**

**DESCRIPCION DE LA META ANUAL**

Capacitaciones en materia de derechos humanos proporcionadas entre las programadas

META ANUAL	TRIMESTRE: Octubre-Diciembre							
	AVANCE TRIMESTRAL				AVANCE ACUMULADO			
	Programado	Alcanzado	EF%	SEMAFORO	Programado	Alcanzado	EF%	SEMAFORO
100.00	100.00	100.00	100.00	verde	100.00	100.00	100.00	verde

DESCRIPCIÓN DE RESULTADOS Y JUSTIFICACIÓN EN CASO DE VARIACIÓN SUPERIOR A ±10 % RESPECTO A LO PROGRAMADO

Capacitaciones en materia de derechos humanos programadas

**EVALUACION DEL INDICADOR**

Capacitaciones en materia de derechos humanos programadas

DEPENDENCIA GENERAL: A02 Derechos Humanos

DEPENDENCIA AUXILIAR: 102 Derechos Humanos



**DEFENSORIA MUNICIPAL DE DERECHOS HUMANOS**

ELABORÓ *iContigo Si!*

L. en D. FATIMA FLORES FRANCO



**DEFENSORIA MUNICIPAL DE DERECHOS HUMANOS**

VO. BO. *iContigo Si!*

L. en D. FATIMA FLORES FRANCO

MUNICIPIO DE OTZOLOITEPEC

TIPO DE FICHA: OSFEM

**PILAR DE DESARROLLO / EJE TRANSVERSAL:** 1 Eje 1: Cero corrupción y gobierno del pueblo y para el pueblo "Estado de Derecho y austeridad"

**TEMA DE DESARROLLO:** Estado de derecho y cultura de la legalidad.

**PROGRAMA PRESUPUESTARIO:** 01020401 Derechos humanos

**PROYECTO PRESUPUESTARIO:** 010204010101 Investigación, capacitación, promoción y divulgación de los derechos humanos

**OBJETIVO DEL PROGRAMA PRESUPUESTARIO:** Engloba los proyectos orientados a proteger, defender y garantizar los derechos humanos de todas las personas que se encuentren en cada territorio municipal, sin discriminación por condición alguna y fomentar la cultura de los derechos humanos para promover el respeto y la tolerancia entre los individuos en todos los ámbitos de la interrelación social apoyando a las organizaciones sociales que imp

**DEPENDENCIA GENERAL:** A02 Derechos Humanos

**DEPENDENCIA AUXILIAR:** 102 Derechos Humanos

**ESTRUCTURA DEL INDICADOR**

**NOMBRE DEL INDICADOR:** Porcentaje de asesorías jurídicas otorgadas.

**FÓRMULA DEL CÁLCULO:** (Número de asesorías otorgadas/Número de asesorías registradas) \*100

**INTERPRETACIÓN:** Mide el grado de cumplimiento en el porcentaje de quejas atendidas

**DIMENSIÓN QUE ATIENDE:** Eficiencia

**DESCRIPCIÓN DEL FACTOR DE COMPARACIÓN:** Valor del indicador del año anterior

**AMBITO GEOGRAFICO:** Número de asesorías registradas

**COBERTURA:** Número de asesorías registradas

**LINEA BASE:** 0

**FRECUENCIA DE MEDICIÓN:** Trimestral

Numero: NC 2

**COMPORTAMIENTO DE LAS VARIABLES DURANTE EL TRIMESTRE: Octubre-Diciembre**

VARIABLE	UNIDAD DE MEDIDA	OPERACION	META ANUAL	AVANCE TRIMESTRAL				AVANCE ACUMULADO			
				Programado	%	Alcanzado	%	Programado	%	Alcanzado	%
Número de asesorías otorgadas	asesoría	Sumable	4.00	1.00	25.00	1.00	100.00	4.00	100.00	4.00	100.00
Número de asesorías registradas	asesoría	Sumable	4.00	1.00	25.00	1.00	100.00	4.00	100.00	4.00	100.00

**COMPORTAMIENTO DEL INDICADOR**

**DESCRIPCION DE LA META ANUAL**

Contribuir a asegurar una vida digna de las personas mediante la atención a las quejas por violación a los derechos humanos.

META ANUAL	TRIMESTRE: Octubre-Diciembre							
	AVANCE TRIMESTRAL				AVANCE ACUMULADO			
	Programado	Alcanzado	EP%	SEMAFORO	Programado	Alcanzado	EP%	SEMAFORO
100.00	100.00	100.00	100.00	Verde	100.00	100.00	100.00	Verde

DESCRIPCIÓN DE RESULTADOS Y JUSTIFICACIÓN EN CASO DE VARIACIÓN SUPERIOR A ±10 % RESPECTO A LO PROGRAMADO

**EVALUACION DEL INDICADOR**

**Número de asesorías registradas:** 102 Derechos Humanos

**DEPENDENCIA GENERAL:** A02 Derechos Humanos

**DEPENDENCIA AUXILIAR:** 102 Derechos Humanos

ELABORÓ

**ATUNTAMIENTO DE OTZOLOITEPEC 2026-2027**

**DEFENSORIA MUNICIPAL DE DERECHOS HUMANOS**

*¡Contigo Si!*

L. en D. FATIMA FLORES FRANCO

VO. BO.

**ATUNTAMIENTO DE OTZOLOITEPEC 2026-2027**

**DEFENSORIA MUNICIPAL DE DERECHOS HUMANOS**

*¡Contigo Si!*

L. en D. FATIMA FLORES FRANCO



NICIPIO DE OTZOLOTEPEC

TIPO DE FICHA: OSFEM

OBJETIVO DE DESARROLLO / EJE TRANSVERSAL: 1 Eje 1: Cero corrupción y gobierno del pueblo y para el pueblo "Estado de Derecho y austeridad"

AREA DE DESARROLLO: Estado de derecho y cultura de la legalidad.

PROGRAMA PRESUPUESTARIO: 01020401 Derechos humanos

PROYECTO PRESUPUESTARIO: 010204010101 Investigación, capacitación, promoción y divulgación de los derechos humanos

OBJETIVO DEL PROGRAMA PRESUPUESTARIO: Engloba los proyectos orientados a proteger, defender y garantizar los derechos humanos de todas las personas que se encuentren en cada territorio municipal, sin discriminación por condición alguna y fomentar la cultura de los derechos humanos para promover el respeto y la tolerancia entre los individuos en todos los ámbitos de la interrelación social apoyando a las organizaciones sociales que imp...

DEPENDENCIA GENERAL: A02 Derechos Humanos

DEPENDENCIA AUXILIAR: 102 Derechos Humanos

ESTRUCTURA DEL INDICADOR

DESCRIPCIÓN DEL INDICADOR: Porcentaje de seguimiento a casos de presuntas violaciones a los derechos humanos.

FÓRMULA DEL CÁLCULO: (Casos de presuntas violaciones a los derechos humanos concluidos/Casos de presuntas violaciones a los derechos humanos recibidos)\*100

INTERPRETACIÓN: Mide el grado de cumplimiento en el seguimiento a casos de presuntas violaciones a los derechos humanos

UNIDAD QUE ATIENDE: Eficiencia FRECUENCIA DE MEDICIÓN: Trimestral

DESCRIPCIÓN DEL FACTOR DE COMPARACIÓN: Valor del indicador del año anterior

UNIDAD GEOGRÁFICA: Casos de presuntas violaciones a los derechos humanos recibidos

UNIDAD DE MEDIDA: Casos de presuntas violaciones a los derechos humanos recibidos

VALOR BASE: 0

UNIDAD DE MEDIDA: NC 3

COMPORTAMIENTO DE LAS VARIABLES DURANTE EL TRIMESTRE: Octubre-Diciembre

VARIABLE	UNIDAD DE MEDIDA	OPERACION	META ANUAL	AVANCE TRIMESTRAL				AVANCE ACUMULADO			
				Programado	%	Alcanzado	%	Programado	%	Alcanzado	%
Casos de presuntas violaciones a los derechos humanos concluidos	reporte	Sumable	4.00	1.00	25.00	1.00	100.00	4.00	100.00	4.00	100.00
Casos de presuntas violaciones a los derechos humanos recibidos	reporte	Sumable	4.00	1.00	25.00	1.00	100.00	4.00	100.00	4.00	100.00

COMPORTAMIENTO DEL INDICADOR

DESCRIPCION DE LA META ANUAL

Casos de presuntas violaciones a los derechos humanos concluidos entre los casos de presuntas violaciones concluidos

META ANUAL	TRIMESTRE: Octubre-Diciembre							
	AVANCE TRIMESTRAL				AVANCE ACUMULADO			
	Programado	Alcanzado	EF%	SEMAFORO	Programado	Alcanzado	EF%	SEMAFORO
100.00	100.00	100.00	100.00	VERDE	100.00	100.00	100.00	VERDE

DESCRIPCIÓN DE RESULTADOS Y JUSTIFICACIÓN EN CASO DE VARIACIÓN SUPERIOR A ± 10 % RESPECTO A LO PROGRAMADO

Casos de presuntas violaciones a los derechos humanos recibidos

EVALUACION DEL INDICADOR

Casos de presuntas violaciones a los derechos humanos recibidos

DEPENDENCIA GENERAL: A02 Derechos Humanos

DEPENDENCIA AUXILIAR: 102 Derechos Humanos

ELABORÓ

*¡Contigo Sí!*

ELABORÓ

*¡Contigo Sí!*

L. en D. FATIMA FLORES FRANCO

L. en D. FATIMA FLORES FRANCO



PbRm-08b FICHA TECNICA DE SEGUIMIENTO DE INDICADORES 2025 DE GESTIÓN O ESTRATEGICO

MUNICIPIO DE OTZOLOTEPEC

TIPO DE FICHA: OSFEM

ÁREA DE DESARROLLO / EJE TRANSVERSAL: 1 Eje 1: Cero corrupción y gobierno del pueblo y para el pueblo "Estado de Derecho y austeridad"

ÁREA DE DESARROLLO: Estado de derecho y cultura de la legalidad.

PROGRAMA PRESUPUESTARIO: 01020401 Derechos humanos

PROYECTO PRESUPUESTARIO: 0102040101 Investigación, capacitación, promoción y divulgación de los derechos humanos

OBJETIVO DEL PROGRAMA PRESUPUESTARIO: Engloba los proyectos orientados a proteger, defender y garantizar los derechos humanos de todas las personas que se encuentren en cada territorio municipal, sin discriminación por condición alguna y fomentar la cultura de los derechos humanos para promover el respeto y la tolerancia entre los individuos en todos los ámbitos de la interrelación social apoyando a las organizaciones sociales que imp

PENDENCIA GENERAL: A02 Derechos Humanos

PENDENCIA AUXILIAR: 102 Derechos Humanos

ESTRUCTURA DEL INDICADOR

NOMBRE DEL INDICADOR: Porcentaje de personas asistentes a las capacitaciones

FÓRMULA DEL CÁLCULO: (Número de personas asistentes a las capacitaciones/Población municipal)\*100

INTERPRETACIÓN: Mide el grado de cumplimiento en el Porcentaje de personas asistentes a las capacitaciones

UNIDAD QUE ATIENDE: Eficiencia

DESCRIPCIÓN DEL FACTOR: Valor del indicador del año anterior

COMPARACIÓN: Poblacion Municipal

UNIDAD GEOGRÁFICA: Poblacion Municipal

ABERTURA: Poblacion Municipal

EA BASE: 0

FRECUENCIA DE MEDICIÓN: Trimestral

marc: NA 1.1

COMPORTAMIENTO DE LAS VARIABLES DURANTE EL TRIMESTRE: Octubre-Diciembre

VARIABLE	UNIDAD DE MEDIDA	OPERACION	META ANUAL	AVANCE TRIMESTRAL				AVANCE ACUMULADO			
				Programado	%	Alcanzado	%	Programado	%	Alcanzado	%
Número de personas asistentes a las capacitaciones	personas	Sumable	300.00	80.00	26.67	80.00	100.00	300.00	100.00	300.00	100.00
Poblacion Municipal	personas	Sumable	351,144.00	87,788.00	25.00	87,788.00	100.00	351,144.00	100.00	175,702.00	50.04

COMPORTAMIENTO DEL INDICADOR

DESCRIPCION DE LA META ANUAL

i. Registro de personas asistentes a las capacitaciones.

META ANUAL	TRIMESTRE: Octubre-Diciembre							
	AVANCE TRIMESTRAL				AVANCE ACUMULADO			
	Programado	Alcanzado	EF%	SEMAFORO	Programado	Alcanzado	EF%	SEMAFORO
0.09	0.09	0.09	100.00	Verde	0.09	0.17	188.89	Verde

DESCRIPCION DE RESULTADOS Y JUSTIFICACION EN CASO DE VARIACION SUPERIOR A L 10% RESPECTO A LO PROGRAMADO

Número de personas asistentes a las capacitaciones

pendencia GENERAL: A02 Derechos Humanos

pendencia AUXILIAR: 102 Derechos Humanos

EVALUACION DEL INDICADOR

ELABORÓ

*[Firma]*

L. en D. FATIMA FLORES FRANCO

VO. BO.

*[Firma]*

L. en D. FATIMA FLORES FRANCO

MUNICIPIO DE OTZOLOITEPEC

PILAR DE DESARROLLO / EJE TRANSVERSAL: 1 Eje 1: Cero corrupción y gobierno del pueblo y para el pueblo "Estado de Derecho y austeridad"

TEMA DE DESARROLLO: Estado de derecho y cultura de la legalidad.

PROGRAMA PRESUPUESTARIO: 01020401 Derechos humanos

PROYECTO PRESUPUESTARIO: 010204010101 Investigación, capacitación, promoción y divulgación de los derechos humanos

OBJETIVO DEL PROGRAMA PRESUPUESTARIO: Engloba los proyectos orientados a proteger, defender y garantizar los derechos humanos de todas las personas que se encuentren en cada territorio municipal sin discriminación por condición alguna y fomentar la cultura de los derechos humanos para promover el respeto y la tolerancia entre los individuos en todos los ámbitos de la interrelación social apoyando a las organizaciones sociales que imp

DEPENDENCIA GENERAL: A02 Derechos Humanos

DEPENDENCIA AUXILIAR: 102 Derechos Humanos

ESTRUCTURA DEL INDICADOR

NOMBRE DEL INDICADOR: Porcentaje de servidores públicos Municipales capacitados.

FÓRMULA DEL CÁLCULO: (Servidores públicos municipales capacitados en materia de Derechos humanos / Total de Servidores públicos municipales) \*100

INTERPRETACIÓN: Servidores públicos municipales capacitados en materia de Derechos Humanos

DIMENSIÓN QUE ATIENDE: Eficiencia

FRECUENCIA DE MEDICIÓN: Trimestral

DESCRIPCIÓN DEL FACTOR DE COMPARACIÓN: Valor del indicador del año anterior

AMBITO GEOGRAFICO: Total de Servidores públicos municipales

COBERTURA: Servidores públicos municipales capacitados en materia de Derechos humanos

LINEA BASE: 0

Numero: NA 1.2

COMPORTAMIENTO DE LAS VARIABLES DURANTE EL TRIMESTRE: Octubre-Diciembre

VARIABLE	UNIDAD DE MEDIDA	OPERACION	META ANUAL	AVANCE TRIMESTRAL				AVANCE ACUMULADO			
				Programado	%	Alcanzado	%	Programado	%	Alcanzado	%
Servidores públicos municipales capacitados en materia de Derechos humanos	servidores publicos	Sumable	15.00	4.00	26.67	4.00	100.00	15.00	100.00	15.00	100.00
Total de Servidores públicos municipales	servidores publicos	Sumable	15.00	4.00	26.67	4.00	100.00	15.00	100.00	15.00	100.00

COMPORTAMIENTO DEL INDICADOR

DESCRIPCION DE LA META ANUAL

Tener capacitados a los servidores públicos del municipio

META ANUAL	TRIMESTRE: Octubre-Diciembre							
	AVANCE TRIMESTRAL				AVANCE ACUMULADO			
	Programado	Alcanzado	EF%	SEMAFORO	Programado	Alcanzado	EF%	SEMAFORO
100.00	100.00	100.00	100.00	Verde	100.00	100.00	100.00	Verde

DESCRIPCIÓN DE RESULTADOS Y JUSTIFICACIÓN EN CASO DE VARIACIÓN SUPERIOR A ± 10 % RESPECTO A LO PROGRAMADO  
Servidores públicos municipales capacitados en materia de Derechos humanos

EVALUACION DEL INDICADOR

Servidores públicos municipales capacitados en materia de Derechos humanos

DEPENDENCIA GENERAL: A02 Derechos Humanos

DEPENDENCIA AUXILIAR: 102 Derechos Humanos

ATUNTAMIENTO DE  
**OTZOLOITEPEC**  
2025-2027

DEFENSORIA MUNICIPAL  
DE DERECHOS HUMANOS

ELABORO

*¡Contigo Sí!*

L. en D. FATIMA FLORES FRANCO

ATUNTAMIENTO DE  
**OTZOLOITEPEC**  
2025-2027

DEFENSORIA MUNICIPAL  
DE DERECHOS HUMANOS

VO. BO

*¡Contigo Sí!*

L. en D. FATIMA FLORES FRANCO

MUNICIPIO DE OTZOLOITEPEC

PILAR DE DESARROLLO / EJE TRANSVERSAL: 1 Eje 1: Cero corrupción y gobierno del pueblo y para el pueblo "Estado de Derecho y austeridad"

TEMA DE DESARROLLO: Estado de derecho y cultura de la legalidad.

PROGRAMA PRESUPUESTARIO: 01020401 Derechos humanos

PROYECTO PRESUPUESTARIO: 010204010101 Investigación, capacitación, promoción y divulgación de los derechos humanos

OBJETIVO DEL PROGRAMA PRESUPUESTARIO: Engloba los proyectos orientados a proteger, defender y garantizar los derechos humanos de todas las personas que se encuentren en cada territorio municipal, sin discriminación por condición alguna y fomentar la cultura de los derechos humanos para promover el respeto y la tolerancia entre los individuos en todos los ámbitos de la interrelación social apoyando a las organizaciones sociales que imp

DEPENDENCIA GENERAL: A02 Derechos Humanos

DEPENDENCIA AUXILIAR: 102 Derechos Humanos

ESTRUCTURA DEL INDICADOR

NOMBRE DEL INDICADOR: Porcentaje de campañas de sensibilización e información realizadas

FÓRMULA DEL CÁLCULO: (Campañas de sensibilización e información realizadas/Campañas de sensibilización e información programadas) \*100

INTERPRETACIÓN: Mide el grado de difusión en el porcentaje de campañas de sensibilidad e información

DIMENSIÓN QUE ATIENDE: Eficiencia

FRECUENCIA DE MEDICIÓN: Trimestral

DESCRIPCIÓN DEL FACTOR DE COMPARACIÓN: Valor del indicador del año anterior

AMBITO GEOGRAFICO: Campañas de sensibilización e información programadas

COBERTURA: Campañas de sensibilización e información realizadas

LINEA BASE: 0

Numero: NA 1.3

COMPORTAMIENTO DE LAS VARIABLES DURANTE EL TRIMESTRE: Octubre-Diciembre

VARIABLE	UNIDAD DE MEDIDA	OPERACION	META ANUAL	AVANCE TRIMESTRAL				AVANCE ACUMULADO			
				Programado	%	Alcanzado	%	Programado	%	Alcanzado	%
Campañas de sensibilización e información realizadas	Campañas	Sumable	4.00	1.00	25.00	1.00	100.00	4.00	100.00	4.00	100.00
Campañas de sensibilización e información programadas	Campañas	Sumable	4.00	1.00	25.00	1.00	100.00	4.00	100.00	4.00	100.00

COMPORTAMIENTO DEL INDICADOR

DESCRIPCION DE LA META ANUAL

Mide el grado de difusión en el porcentaje de campañas de sensibilidad e información

META ANUAL	TRIMESTRE: Octubre-Diciembre							
	AVANCE TRIMESTRAL				AVANCE ACUMULADO			
	Programado	Alcanzado	EF%	SEMAFORO	Programado	Alcanzado	EF%	SEMAFORO
100.00	100.00	100.00	100.00	Verde	100.00	100.00	100.00	Verde

DESCRIPCIÓN DE RESULTADOS Y JUSTIFICACIÓN EN CASO DE VARIACIÓN SUPERIOR ±10 % RESPECTO A LO PROGRAMADO  
Campañas de sensibilización e información realizadas

EVALUACION DEL INDICADOR

Campañas de sensibilización e información realizadas

DEPENDENCIA GENERAL: A02 Derechos Humanos

DEPENDENCIA AUXILIAR: 102 Derechos Humanos



L. en D. FATIMA FLORES FRANCO



L. en D. FATIMA FLORES FRANCO



UNICIPIO DE OTZOTEPEC

TIPO DE FICHA: OSFEM

LAR DE DESARROLLO / EJE TRANSVERSAL: 1 Eje 1: Cero corrupción y gobierno del pueblo y para el pueblo "Estado de Derecho y austeridad"

MA DE DESARROLLO: Estado de derecho y cultura de la legalidad.

ROGRAMA PRESUPUESTARIO: 01020401 Derechos humanos

ROYECTO PRESUPUESTARIO: 010204010101 Investigación, capacitación, promoción y divulgación de los derechos humanos

BJETIVO DEL PROGRAMA PRESUPUESTARIO: Engloba los proyectos orientados a proteger, defender y garantizar los derechos humanos de todas las personas que se encuentren en cada territorio municipal, sin discriminación por condición alguna y fomentar la cultura de los derechos humanos para promover el respeto y la tolerancia entre los individuos en todos los ámbitos de la interrelación social apoyando a las organizaciones sociales que imp

EPENDENCIA GENERAL: A02 Derechos Humanos

EPENDENCIA AUXILIAR: 102 Derechos Humanos

ESTRUCTURA DEL INDICADOR

OMBRE DEL INDICADOR: Porcentaje de solicitudes de intervención

ÓRMULA DEL CÁLCULO: (Solicitudes de intervención solventadas /Solicitudes de intervención presentadas) \*100

TERPRETACIÓN: Porcentaje de solicitudes de intervención

MENSIÓN QUE ATIENDE: Eficiencia

FRECUENCIA DE MEDICIÓN: Trimestral

ESCRIPCIÓN DEL FACTOR E COMPARACIÓN: Valor del indicador del año anterior

MBITO GEOGRAFICO: Solicitudes de intervención presentadas

OBERTURA: Solicitudes de intervención solventadas

VEA BASE: 0

úmero: NA 2.1

COMPORTAMIENTO DE LAS VARIABLES DURANTE EL TRIMESTRE: Octubre-Diciembre

VARIABLE	UNIDAD DE MEDIDA	OPERACION	META ANUAL	AVANCE TRIMESTRAL				AVANCE ACUMULADO			
				Programado	%	Alcanzado	%	Programado	%	Alcanzado	%
solicitudes de intervención solventadas	solicitudes	Sumable	4.00	1.00	25.00	1.00	100.00	4.00	100.00	4.00	100.00
solicitudes de intervención presentadas	solicitudes	Sumable	4.00	1.00	25.00	1.00	100.00	4.00	100.00	4.00	100.00

COMPORTAMIENTO DEL INDICADOR

DESCRIPCION DE LA META ANUAL

Formar sobre la participación del personal de la defensoría en los operativos que determine el municipio.

META ANUAL	TRIMESTRE: Octubre-Diciembre							
	AVANCE TRIMESTRAL				AVANCE ACUMULADO			
	Programado	Alcanzado	EF%	SEMAFORO	Programado	Alcanzado	EF%	SEMAFORO
100.00	100.00	100.00	100.00	Verde	100.00	100.00	100.00	Verde

DESCRIPCIÓN DE RESULTADOS Y JUSTIFICACIÓN EN CASO DE VARIACIÓN SUPERIOR A ± 10 % RESPECTO A LO PROGRAMADO  
Solicitudes de intervención solventadas

Solicitudes de intervención solventadas

DEPENDENCIA GENERAL: A02 Derechos Humanos

DEPENDENCIA AUXILIAR: 102 Derechos Humanos

L. en D. FATIMA FLORES FRANCO

EVALUACION DEL INDICADOR

L. en D. FATIMA FLORES FRANCO

MUNICIPIO DE OTZOLOITEPEC

TIPO DE FICHA: OSFEM

ÁREA DE DESARROLLO / EJE TRANSVERSAL: Eje 1: Cero corrupción y gobierno del pueblo y para el pueblo "Estado de Derecho y austeridad"

ÁREA DE DESARROLLO: Estado de derecho y cultura de la legalidad.

PROGRAMA PRESUPUESTARIO: 01020401 Derechos humanos

PROYECTO PRESUPUESTARIO: 0102040101 Investigación, capacitación, promoción y divulgación de los derechos humanos

OBJETIVO DEL PROGRAMA PRESUPUESTARIO: Engloba los proyectos orientados a proteger, defender y garantizar los derechos humanos de todas las personas que se encuentren en cada territorio municipal, sin discriminación por condición alguna y fomentar la cultura de los derechos humanos para promover el respeto y la tolerancia entre los individuos en todos los ámbitos de la interrelación social apoyando a las organizaciones sociales que imp

DEPENDENCIA GENERAL: A02 Derechos Humanos

DEPENDENCIA AUXILIAR: 102 Derechos Humanos

ESTRUCTURA DEL INDICADOR

NOMBRE DEL INDICADOR: Porcentaje de cumplimiento de orientaciones caso

FÓRMULA DEL CÁLCULO:  $(\text{Orientaciones-casos revisados y validados para conclusión} / \text{Orientaciones-casos en seguimiento}) * 100$

INTERPRETACIÓN: Mide el grado de cumplimiento en el porcentaje de quejas atendidas

DIMENSIÓN QUE ATIENDE: Eficiencia

DESCRIPCIÓN DEL FACTOR DE COMPARACIÓN: Valor del indicador del año previo

ÁMBITO GEOGRÁFICO: Orientaciones-casos en seguimiento

COBERTURA: Orientaciones-casos revisados y validados para conclusión

UNIDAD DE MEDIDA: 0

FRECUENCIA DE MEDICIÓN: Trimestral

Clasificación: NA 3.1

COMPORTAMIENTO DE LAS VARIABLES DURANTE EL TRIMESTRE: Octubre-Diciembre

VARIABLE	UNIDAD DE MEDIDA	OPERACION	META ANUAL	AVANCE TRIMESTRAL				AVANCE ACUMULADO			
				Programado	%	Alcanzado	%	Programado	%	Alcanzado	%
Orientaciones-casos revisados y validados para conclusión	Reporte	Sumable	4.00	1.00	25.00	1.00	100.00	4.00	100.00	4.00	100.00
Orientaciones-casos en seguimiento	Reporte	Sumable	4.00	1.00	25.00	1.00	100.00	4.00	100.00	4.00	100.00

COMPORTAMIENTO DEL INDICADOR

DESCRIPCION DE LA META ANUAL

Orientaciones-casos revisados y validados para conclusión entre casos para su seguimiento

META ANUAL	TRIMESTRE: Octubre-Diciembre							
	AVANCE TRIMESTRAL				AVANCE ACUMULADO			
	Programado	Alcanzado	EF%	SEMAFORO	Programado	Alcanzado	EF%	SEMAFORO
100.00	100.00	100.00	100.00	Verde	100.00	100.00	100.00	Verde

DESCRIPCIÓN DE RESULTADOS Y JUSTIFICACIÓN EN CASO DE VARIACIÓN SUPERIOR A ± 10% RESPECTO A LO PROGRAMADO

Orientaciones-casos revisados y validados para conclusión.

EVALUACION DEL INDICADOR

DEPENDENCIA GENERAL: A02 Derechos Humanos

DEPENDENCIA AUXILIAR: 102 Derechos Humanos

ELABORÓ

AYUNTAMIENTO DE  
**OTZOLOITEPEC**  
2025-2031

DEFENSORIA MUNICIPAL  
DE DERECHOS HUMANOS

*¡Contigo Sí!*

L. en D. FATIMA FLORES FRANCO

VO. BO.

AYUNTAMIENTO DE  
**OTZOLOITEPEC**  
2025-2031

DEFENSORIA MUNICIPAL  
DE DERECHOS HUMANOS

*¡Contigo Sí!*

L. en D. FATIMA FLORES FRANCO

PbRm-08b FICHA TECNICA DE SEGUIMIENTO DE INDICADORES 2025 DE GESTIÓN O ESTRATEGICO

MUNICIPIO DE OTZOLOTEPEC

TIPO DE FICHA: OSFEM

**PILAR DE DESARROLLO / EJE TRANSVERSAL:** 1 Eje 1: Cero corrupción y gobierno del pueblo y para el pueblo "Estado de Derecho y austeridad"

**TEMA DE DESARROLLO:** Un gobierno cercano a la gente, el poder de servir

**PROGRAMA PRESUPUESTARIO:** 01030101 Conducción de las políticas de gobierno

**PROYECTO PRESUPUESTARIO:** 0103010101 Relaciones públicas 010301010201 Audiencia pública y consulta popular

**OBJETIVO DEL PROGRAMA PRESUPUESTARIO:** Incluye las acciones que favorezcan el desarrollo de un gobierno democrático que impulse la participación social y ofrezca servicio de calidad en el marco de legalidad y justicia, para elevar las condiciones de vida de la población.

**DEPENDENCIA GENERAL:** A00 PRESIDENCIA

**DEPENDENCIA AUXILIAR:** 100 Secretaría Particular, 101 Secretaría Técnica, 112 Participación Ciudadana, A00 Presidencia

**ESTRUCTURA DEL INDICADOR**

**NOMBRE DEL INDICADOR:** Porcentaje de demandas ciudadanas para la construcción de las políticas públicas municipales atendidas.

**FÓRMULA DEL CÁLCULO:** (Demandas ciudadanas para la construcción de las políticas públicas municipales atendidas/Demandas ciudadanas para la construcción de políticas públicas municipales registradas)\*100

**INTERPRETACIÓN:** Porcentaje de demandas ciudadanas para la construcción de las políticas públicas municipales atendidas.

**DIMENSIÓN QUE ATIENDE:** Eficiencia **FRECUENCIA DE MEDICIÓN:** Semestral

**DESCRIPCIÓN DEL FACTOR DE COMPARACIÓN:** Valor del indicador del año anterior

**AMBITO GEOGRAFICO:** Demandas ciudadanas para la construcción de las políticas públicas municipales atendidas

**COBERTURA:** Demandas ciudadanas para la construcción de las políticas públicas municipales atendidas

**LINEA BASE:** 0

Numero: NC 1

**COMPORTAMIENTO DE LAS VARIABLES DURANTE EL TRIMESTRE: Octubre-Diciembre**

VARIABLE	UNIDAD DE MEDIDA	OPERACION	META ANUAL	AVANCE TRIMESTRAL				AVANCE ACUMULADO			
				Programado	%	Alcanzado	%	Programado	%	Alcanzado	%
Demandas ciudadanas para la construcción de las políticas públicas municipales atendidas	Informe	Sumable	4.00	2.00	50.00	2.00	100.00	4.00	100.00	4.00	100.00
Demandas ciudadanas para la construcción de políticas públicas municipales registradas	Informe	Sumable	4.00	2.00	50.00	2.00	100.00	4.00	100.00	4.00	100.00

**COMPORTAMIENTO DEL INDICADOR**

**DESCRIPCION DE LA META ANUAL**

Coordinar y supervisar la correcta aplicación de las políticas aplicables en materia de administración de recursos humanos, materiales y financieros asignados al Ayuntamiento.

META ANUAL	TRIMESTRE: Octubre-Diciembre							
	AVANCE TRIMESTRAL				AVANCE ACUMULADO			
	Programado	Alcanzado	EF%	SEMAFORO	Programado	Alcanzado	EF%	SEMAFORO
100.00	100.00	100.00	100.00	VERDE	100.00	100.00	100.00	VERDE

DESCRIPCION DE RESULTADOS Y JUSTIFICACION EN CASO DE VARIACION SUPERIOR A ± 10 % RESPECTO A LO PROGRAMADO  
Demandas ciudadanas para la construcción de las políticas públicas municipales atendidas

**EVALUACION DEL INDICADOR**

Demandas ciudadanas para la construcción de las políticas públicas municipales atendidas

**DEPENDENCIA GENERAL:** A00 PRESIDENCIA

**DEPENDENCIA AUXILIAR:** 100 Secretaría Particular, 101 Secretaría Técnica, 112 Participación Ciudadana, A00 Presidencia

**ELABORÓ**

AYUNTAMIENTO DE  
**OTZOLOTEPEC**  
2024-2027

**SECRETARÍA PARTICULAR**

LIC. ARIADNA GUADARRAMA ESQUIVEL

**VO. BO**

AYUNTAMIENTO DE  
**OTZOLOTEPEC**  
2024-2027

**SECRETARÍA PARTICULAR**

LIC. ARIADNA GUADARRAMA ESQUIVEL

*¡Contigo Sí!*

*¡Contigo Sí!*

UNICIPIO DE OTZOLOITEPEC

TIPO DE FICHA: OSFEM

LAR DE DESARROLLO / EJE TRANSVERSAL: 1 Eje 1: Cero corrupción y gobierno del pueblo y para el pueblo "Estado de Derecho y austeridad"

EMA DE DESARROLLO: Un gobierno cercano a la gente, el poder de servir

ROGRAMA PRESUPUESTARIO: 01030101 Conducción de las políticas de gobierno

ROYECTO PRESUPUESTARIO: 0103010101 Relaciones públicas 010301010201 Audiencia pública y consulta popular

BJETIVO DEL PROGRAMA PRESUPUESTARIO: Incluye las acciones que favorezcan el desarrollo de un gobierno democrático que impulse la participación social y ofrezca servicio de calidad en el marco de legalidad y justicia, para elevar las condiciones de vida de la población.

EPENDENCIA GENERAL: A00 PRESIDENCIA

EPENDENCIA AUXILIAR: 100 Secretaría Particular, 101 Secretaría Técnica, 112 Participación Ciudadana, A00 Presidencia

**ESTRUCTURA DEL INDICADOR**

OMBRE DEL INDICADOR: Porcentaje de actualización de las políticas públicas municipales.

ÓRMULA DEL CÁLCULO: (Políticas públicas municipales actualizadas / Total de políticas públicas municipales) \*100

ITERPRETACIÓN: Porcentaje de demandas ciudadanas para la construcción de las políticas públicas municipales atendidas.

IMENSIÓN QUE ATIENDE: Eficiencia FRECUENCIA DE MEDICIÓN: Trimestral

ESCRIPCIÓN DEL FACTOR E COMPARACIÓN: Valor del indicador del año anterior

MBITO GEOGRAFICO: Total de políticas públicas municipales

OBERTURA: Políticas públicas municipales actualizadas

NEA BASE: 0

umero: NA 1,1

**COMPORTAMIENTO DE LAS VARIABLES DURANTE EL TRIMESTRE: Octubre-Diciembre**

VARIABLE	UNIDAD DE MEDIDA	OPERACION	META ANUAL	AVANCE TRIMESTRAL				AVANCE ACUMULADO			
				Programado	%	Alcanzado	%	Programado	%	Alcanzado	%
Políticas públicas municipales actualizadas	Informe	Sumable	4.00	1.00	25.00	1.00	100.00	4.00	100.00	4.00	100.00
Total de políticas públicas municipales	Informe	Sumable	4.00	1.00	25.00	1.00	100.00	4.00	100.00	4.00	100.00

**COMPORTAMIENTO DEL INDICADOR**

**DESCRIPCION DE LA META ANUAL**

Políticas públicas municipales actualizadas entre el total de políticas públicas

META ANUAL	TRIMESTRE: Octubre-Diciembre							
	AVANCE TRIMESTRAL				AVANCE ACUMULADO			
	Programado	Alcanzado	EF%	SEMAFORO	Programado	Alcanzado	EF%	SEMAFORO
100.00	100.00	100.00	100.00	VERDE	100.00	100.00	100.00	VERDE

DESCRIPCIÓN DE RESULTADOS Y JUSTIFICACIÓN EN CASO DE VARIACIÓN SUPERIOR A ± 10 % RESPECTO A LO PROGRAMADO

Políticas públicas municipales actualizadas

**EVALUACION DEL INDICADOR**

Políticas públicas municipales actualizadas

EPENDENCIA GENERAL: A00 PRESIDENCIA

EPENDENCIA AUXILIAR: 100 Secretaría Particular, 101 Secretaría Técnica, 112 Participación Ciudadana, A00 Presidencia

AYUNTAMIENTO DE  
**OTZOLOITEPEC**  
2024-2027

SECRETARÍA PARTICULAR

ELABORÓ

LIC. ARIADNA GUADARRAMA ESQUIVEL *¡Contigo Sí!*

AYUNTAMIENTO DE  
**OTZOLOITEPEC**  
2024-2027

SECRETARÍA PARTICULAR

VO. BO.

LIC. ARIADNA GUADARRAMA ESQUIVEL *¡Contigo Sí!*

MUNICIPIO DE OTZOLOITEPEC

TIPO DE FICHA: OSFEM

PILAR DE DESARROLLO / EJE TRANSVERSAL: 4 Eje 4. Bienestar social "Combate a la pobreza y atención a grupos en situación de vulnerabilidad"

TEMA DE DESARROLLO: Fomento a la cultura y al arte.

PROGRAMA PRESUPUESTARIO: 01030301 Conservación del patrimonio público

PROYECTO PRESUPUESTARIO: 010303010101 Conservación, restauración y difusión del patrimonio cultural

OBJETIVO DEL PROGRAMA PRESUPUESTARIO: Incluye las acciones encaminadas a mantener y transmitir el conocimiento del patrimonio público tangible e intangible, como devenir de la identidad de los mexiquenses.

DEPENDENCIA GENERAL: D00 SECRETARIA DEL AYUNTAMIENTO

DEPENDENCIA AUXILIAR: 150 Cultura

ESTRUCTURA DEL INDICADOR

NOMBRE DEL INDICADOR: Porcentaje de dictámenes realizados en materia de conservación y mantenimiento.

FÓRMULA DEL CÁLCULO:  $(\text{Dictámenes en materia de conservación y mantenimiento realizados} / \text{Dictámenes en materia de conservación y mantenimiento programados}) * 100$

INTERPRETACIÓN: Contar con reglamentos y disposiciones administrativas municipales actualizadas

DIMENSIÓN QUE ATIENDE: Eficiencia

DESCRIPCIÓN DEL FACTOR DE COMPARACIÓN: Valor del año anterior

AMBITO GEOGRAFICO: Dictámenes en materia de conservación y mantenimiento realizados

COBERTURA: Dictámenes en materia de conservación y mantenimiento realizados

LINEA BASE: 0

FRECUENCIA DE MEDICIÓN: Semestral

Numero: NC 1

COMPORTAMIENTO DE LAS VARIABLES DURANTE EL TRIMESTRE: Octubre-Diciembre

VARIABLE	UNIDAD DE MEDIDA	OPERACION	META ANUAL	AVANCE TRIMESTRAL				AVANCE ACUMULADO			
				Programado	%	Alcanzado	%	Programado	%	Alcanzado	%
Dictámenes en materia de conservación y mantenimiento realizados	dictámenes	Sumable	1.10	1.00	90.91	1.00	100.00	1.10	100.00	2.00	181.82
Dictámenes en materia de conservación y mantenimiento programados	dictámenes	Sumable	2.00	1.00	50.00	1.00	100.00	2.00	100.00	2.00	100.00

COMPORTAMIENTO DEL INDICADOR

DESCRIPCION DE LA META ANUAL

Dictámenes en materia de conservación y mantenimiento realizados entre los programados

META ANUAL	TRIMESTRE: Octubre-Diciembre							
	AVANCE TRIMESTRAL				AVANCE ACUMULADO			
	Programado	Alcanzado	EF%	SEMAFORO	Programado	Alcanzado	EF%	SEMAFORO
55.00	100.00	100.00	100.00	VERDE	55.00	100.00	181.82	VERDE

DESCRIPCIÓN DE RESULTADOS Y JUSTIFICACIÓN EN CASO DE VARIACIÓN SUPERIOR A ± 10 % RESPECTO A LO PROGRAMADO  
Dictámenes en materia de conservación y mantenimiento realizados

EVALUACION DEL INDICADOR

Dictámenes en materia de conservación y mantenimiento realizados

DEPENDENCIA GENERAL: D00 SECRETARIA DEL AYUNTAMIENTO  
DEPENDENCIA AUXILIAR: 150 Cultura

AYUNTAMIENTO DE  
**OTZOLOITEPEC**  
2021-2024

SECRETARÍA  
DEL AYUNTAMIENTO

ELABORÓ: *[Firma]*

MTRO. ELIAS FAVILA GARCIA

*¡Contigo Sí!*

AYUNTAMIENTO DE  
**OTZOLOITEPEC**  
2021-2024

SECRETARÍA  
DEL AYUNTAMIENTO

VO. BO. *[Firma]*

MTRO. ELIAS FAVILA GARCIA

*¡Contigo Sí!*

MUNICIPIO DE OTZOLOITEPEC

TIPO DE FICHA: OSFEM

**PILAR DE DESARROLLO / EJE TRANSVERSAL:** 4 Eje 4. Bienestar social "Combate a la pobreza y atención a grupos en situación de vulnerabilidad"

**TEMA DE DESARROLLO:** Fomento a la cultura y al arte.

**PROGRAMA PRESUPUESTARIO:** 01030301 Conservación del patrimonio público

**PROYECTO PRESUPUESTARIO:** 010303010101 Conservación, restauración y difusión del patrimonio cultural

**OBJETIVO DEL PROGRAMA PRESUPUESTARIO:** Incluye las acciones encaminadas a mantener y transmitir el conocimiento del patrimonio público tangible e intangible, como devenir de la identidad de los mexiquenses.

**DEPENDENCIA GENERAL:** D00 SECRETARIA DEL AYUNTAMIENTO

**DEPENDENCIA AUXILIAR:** 150 Cultura

**ESTRUCTURA DEL INDICADOR**

**NOMBRE DEL INDICADOR:** Porcentaje de solicitudes de conservación y mantenimiento del patrimonio cultural, artístico e histórico atendidas.

**FÓRMULA DEL CÁLCULO:** (Solicitudes de conservación y mantenimiento del patrimonio cultural, artístico e histórico atendidas/Solicitudes de conservación y mantenimiento del patrimonio cultural, artístico e histórico registradas)\*100

**INTERPRETACIÓN:** Contar con reglamentos y disposiciones administrativas municipales actualizadas

**DIMENSIÓN QUE ATIENDE:** Eficiencia **FRECUENCIA DE MEDICIÓN:** Semestral

**DESCRIPCIÓN DEL FACTOR DE COMPARACIÓN:** Con el año anterior

**AMBITO GEOGRAFICO:** Solicitudes de conservación y mantenimiento del patrimonio cultural, artístico e histórico atendidas

**COBERTURA:** Solicitudes de conservación y mantenimiento del patrimonio cultural, artístico e histórico atendidas

**LÍNEA BASE:** 0

Numero: NA 1.1

**COMPORTAMIENTO DE LAS VARIABLES DURANTE EL TRIMESTRE: Octubre-Diciembre**

VARIABLE	UNIDAD DE MEDIDA	OPERACION	META ANUAL	AVANCE TRIMESTRAL				AVANCE ACUMULADO			
				Programado	%	Alcanzado	%	Programado	%	Alcanzado	%
Solicitudes de conservación y mantenimiento del patrimonio cultural, artístico e histórico atendidas	Solicitudes	Sumable	200	1.00	50.00	1.00	100.00	2.00	100.00	2.00	100.00
Solicitudes de conservación y mantenimiento del patrimonio cultural, artístico e histórico registradas	Solicitudes	Sumable	200	1.00	50.00	1.00	100.00	2.00	100.00	2.00	100.00

**COMPORTAMIENTO DEL INDICADOR**

**DESCRIPCION DE LA META ANUAL**

Solicitudes de conservación y mantenimiento del patrimonio cultural, artístico e histórico atendidas contra las registradas

META ANUAL	TRIMESTRE: Octubre-Diciembre							
	AVANCE TRIMESTRAL				AVANCE ACUMULADO			
	Programado	Alcanzado	EF%	SEMAFORO	Programado	Alcanzado	EF%	SEMAFORO
100.00	100.00	100.00	100.00	VERDE	100.00	100.00	100.00	VERDE

**DESCRIPCION DE RESULTADOS Y JUSTIFICACION EN CASO DE VARIACION SUPERIOR A ± 10% RESPECTO A LO PROGRAMADO**

Solicitudes de conservación y mantenimiento del patrimonio cultural, artístico e histórico atendidas

**EVALUACION DEL INDICADOR**

Solicitudes de conservación y mantenimiento del patrimonio cultural, artístico e histórico atendidas

**DEPENDENCIA GENERAL:** D00 SECRETARIA DEL AYUNTAMIENTO

**DEPENDENCIA AUXILIAR:** 150 Cultura

AYUNTAMIENTO DE  
**OTZOLOITEPEC**  
0366-9043

**SECRETARIA DEL AYUNTAMIENTO**

ELABORO

*Elías Favila García*

MTRO. ELIAS FAVILA GARCIA

AYUNTAMIENTO DE  
**OTZOLOITEPEC**  
0366-9043

**SECRETARIA DEL AYUNTAMIENTO**

VO. BO.

*Elías Favila García*

MTRO. ELIAS FAVILA GARCIA

MUNICIPIO DE OTZOLOITEPEC

TIPO DE FICHA: OSFEM

PILAR DE DESARROLLO / EJE TRANSVERSAL: 4 Eje 4. Bienestar social "Combate a la pobreza y atención a grupos en situación de vulnerabilidad"  
 TEMA DE DESARROLLO: Fomento a la cultura y al arte.  
 PROGRAMA PRESUPUESTARIO: 01030301 Conservación del patrimonio público  
 PROYECTO PRESUPUESTARIO: 010303010101 Conservación, restauración y difusión del patrimonio cultural  
 OBJETIVO DEL PROGRAMA PRESUPUESTARIO: Incluye las acciones encaminadas a mantener y transmitir el conocimiento del patrimonio público tangible e intangible, como devenir de la identidad de los mexiquenses.  
 DEPENDENCIA GENERAL: D00 SECRETARIA DEL AYUNTAMIENTO  
 DEPENDENCIA AUXILIAR: 150 Cultura

ESTRUCTURA DEL INDICADOR

NOMBRE DEL INDICADOR: Porcentaje de cumplimiento del programa de conservación y mantenimiento del archivo histórico municipal  
 FÓRMULA DEL CÁLCULO: (Actividades del programa de conservación y mantenimiento del archivo histórico municipal realizadas/Actividades del programa de conservación y mantenimiento del archivo histórico municipal programadas) \*100.  
 INTERPRETACIÓN:  
 DIMENSIÓN QUE ATIENDE: Eficiencia FRECUENCIA DE MEDICIÓN: Semestral  
 DESCRIPCIÓN DEL FACTOR DE COMPARACIÓN: Con el año anterior  
 AMBITO GEOGRAFICO: Actividades del programa de conservación y mantenimiento del archivo histórico municipal realizadas  
 COBERTURA: Actividades del programa de conservación y mantenimiento del archivo histórico municipal realizadas  
 LINEA BASE: 0

Numero: NA 1.2

COMPORTAMIENTO DE LAS VARIABLES DURANTE EL TRIMESTRE: Octubre-Diciembre

VARIABLE	UNIDAD DE MEDIDA	OPERACION	META ANUAL	AVANCE TRIMESTRAL				AVANCE ACUMULADO			
				Programado	%	Alcanzado	%	Programado	%	Alcanzado	%
Actividades del programa de conservación y mantenimiento del archivo histórico municipal realizadas	Informe	Sumable	1.00	1.00	100.00	1.00	100.00	1.00	100.00	2.00	200.00
Actividades del programa de conservación y mantenimiento del archivo histórico municipal programadas	Informe	Sumable	1.00	1.00	100.00	1.00	100.00	1.00	100.00	2.00	200.00

COMPORTAMIENTO DEL INDICADOR

DESCRIPCION DE LA META ANUAL

Actividades del programa de conservación y mantenimiento del archivo histórico municipal realizadas

META ANUAL	TRIMESTRE: Octubre-Diciembre							
	AVANCE TRIMESTRAL				AVANCE ACUMULADO			
	Programado	Alcanzado	EF%	SEMAFORO	Programado	Alcanzado	EF%	SEMAFORO
100.00	100.00	100.00	100.00	VERDE	100.00	100.00	100.00	VERDE

DESCRIPCIÓN DE RESULTADOS Y JUSTIFICACIÓN EN CASO DE VARIACIÓN SUPERIOR A ± 10 % RESPECTO A LO PROGRAMADO

Actividades del programa de conservación y mantenimiento del archivo histórico municipal realizadas

EVALUACION DEL INDICADOR

Actividades del programa de conservación y mantenimiento del archivo histórico municipal realizadas

DEPENDENCIA GENERAL: D00 SECRETARIA DEL AYUNTAMIENTO  
 DEPENDENCIA AUXILIAR: 150 Cultura

AYUNTAMIENTO DE  
**OTZOLOITEPEC**  
2006-2011  
SECRETARÍA  
DEL AYUNTAMIENTO  
ELABORÓ:  
MTR. ELIAS FAVILA GARCIA  
*¡Contigo Sí!*

AYUNTAMIENTO DE  
**OTZOLOITEPEC**  
2006-2011  
SECRETARÍA  
DEL AYUNTAMIENTO  
VO. BO.  
MTR. ELIAS FAVILA GARCIA  
*¡Contigo Sí!*

MUNICIPIO DE OTZOLOTEPEC

TIPO DE FICHA: OSFEM

**PILAR DE DESARROLLO / EJE TRANSVERSAL:** 1 Eje 1: Cero corrupción y gobierno del pueblo y para el pueblo "Estado de Derecho y austeridad"

**TEMA DE DESARROLLO:** Combate a la corrupción.

**PROGRAMA PRESUPUESTARIO:** 01030401 Función pública y combate a la corrupción

**PROYECTO PRESUPUESTARIO:** 010304010101 Fiscalización, control y evaluación interna de la gestión pública      010304010102 Participación social en la formulación, seguimiento, control y evaluación interna de obras

**OBJETIVO DEL PROGRAMA PRESUPUESTARIO:** Elevar la calidad y atención de los servicios que se otorgan al pueblo, previniendo actos de corrupción y conflictos de intereses, a través de la selección, capacitación, sensibilización, profesionalización continua, permanencia de las personas servidoras públicas y logro de objetivos; además, promover que todo el personal que desempeñe un empleo, cargo o comisión anteponga los principios, valores

**DEPENDENCIA GENERAL:** K00 CONTRALORIA

**DEPENDENCIA AUXILIAR:** 134 Auditoría Financiera, 135 Auditoría de Obra

**ESTRUCTURA DEL INDICADOR**

**NOMBRE DEL INDICADOR:** Porcentajes de observaciones derivadas de auditorías atendidas por las unidades administrativas.

**FÓRMULA DEL CÁLCULO:** (Número de observaciones atendidas por las unidades administrativas/Total de observaciones derivadas de auditorías) \*100

**INTERPRETACIÓN:** Mide el grado de cumplimiento en las observaciones derivadas de auditorías

**DIMENSIÓN QUE ATIENDE:** Eficiencia      **FRECUENCIA DE MEDICIÓN:** Anual

**DESCRIPCIÓN DEL FACTOR DE COMPARACIÓN:** Valor del indicador del año anterior

**AMBITO GEOGRAFICO:**

**COBERTURA:**

**LINEA BASE:** 0

Numero: NF 1

**COMPORTAMIENTO DE LAS VARIABLES DURANTE EL TRIMESTRE: Octubre-Diciembre**

VARIABLE	UNIDAD DE MEDIDA	OPERACIÓN	META ANUAL	AVANCE TRIMESTRAL				AVANCE ACUMULADO			
				Programado	%	Alcanzado	%	Programado	%	Alcanzado	%
Número de observaciones atendidas por las unidades administrativas	Observaciones	Sumable	1.00	1.00	100.00	1.00	100.00	1.00	100.00	1.00	100.00
Total de observaciones derivadas de auditorías	Observaciones	Sumable	1.00	1.00	100.00	1.00	100.00	1.00	100.00	1.00	100.00

**COMPORTAMIENTO DEL INDICADOR**

**DESCRIPCIÓN DE LA META ANUAL**

Elaborar el programa anual de auditoría financiera.

META ANUAL	TRIMESTRE: Octubre-Diciembre							
	AVANCE TRIMESTRAL				AVANCE ACUMULADO			
	Programado	Alcanzado	EF%	SEMAFORO	Programado	Alcanzado	EF%	SEMAFORO
100.00	100.00	100.00	100.00	VERDE	100.00	100.00	100.00	VERDE

DESCRIPCIÓN DE RESULTADOS Y JUSTIFICACIÓN EN CASO DE VARIACIÓN SUPERIOR A ±10% RESPECTO A LO PROGRAMADO

**EVALUACION DEL INDICADOR**

**DEPENDENCIA GENERAL:** K00 CONTRALORIA

**DEPENDENCIA AUXILIAR:** 134 Auditoría Financiera, 135 Auditoría de Obra

AYUNTAMIENTO DE  
**OTZOLOTEPEC**  
2003-2007

**SECRETARÍA DEL AYUNTAMIENTO**

ELABORÓ

*¡Contigo Sí!*

LIC. FRANCISCO BECERRIL MARTINEZ

AYUNTAMIENTO DE  
**OTZOLOTEPEC**  
2003-2007

**SECRETARÍA DEL AYUNTAMIENTO**

VO. BO.

*¡Contigo Sí!*

LIC. FRANCISCO BECERRIL MARTINEZ

MUNICIPIO DE OTZOLOITEPEC

TIPO DE FICHA: OSFEM

**PILAR DE DESARROLLO / EJE TRANSVERSAL:** 1 Eje 1: Cero corrupción y gobierno del pueblo y para el pueblo "Estado de Derecho y austeridad"

**TEMA DE DESARROLLO:** Combate a la corrupción.

**PROGRAMA PRESUPUESTARIO:** 01030401 Función pública y combate a la corrupción

**PROYECTO PRESUPUESTARIO:** 010304010101 Fiscalización, control y evaluación interna de la gestión pública 010304010102 Participación social en la formulación, seguimiento, control y evaluación interna de obras

**OBJETIVO DEL PROGRAMA PRESUPUESTARIO:** Elevar la calidad y atención de los servicios que se otorgan al pueblo, previniendo actos de corrupción y conflictos de intereses, a través de la selección, capacitación, sensibilización, profesionalización continua, permanencia de las personas servidoras públicas y logro de objetivos; además, promover que todo el personal que desempeñe un empleo, cargo o comisión anteponga los principios, valores

**DEPENDENCIA GENERAL:** K00 CONTRALORIA

**DEPENDENCIA AUXILIAR:** 134 Auditoría Financiera, 135 Auditoría de Obra

**ESTRUCTURA DEL INDICADOR**

**NOMBRE DEL INDICADOR:** Porcentaje de auditorías realizadas a las unidades administrativas.

**FÓRMULA DEL CÁLCULO:** (Número de auditorías realizadas en el año/total de auditorías previstas a realizar en el año) \*100

**INTERPRETACIÓN:** Mide el grado de cumplimiento de auditorías realizadas

**DIMENSIÓN QUE ATIENDE:** Eficiencia **FRECUENCIA DE MEDICIÓN:** Anual

**DESCRIPCIÓN DEL FACTOR DE COMPARACIÓN:** Valor del indicador del año anterior

**AMBITO GEOGRAFICO:**

**COBERTURA:**

**LINEA BASE:** 0

**Numero:** NP 1

**COMPORTAMIENTO DE LAS VARIABLES DURANTE EL TRIMESTRE: Octubre-Diciembre**

VARIABLE	UNIDAD DE MEDIDA	OPERACION	META ANUAL	AVANCE TRIMESTRAL				AVANCE ACUMULADO			
				Programado	%	Alcanzado	%	Programado	%	Alcanzado	%
Número de auditorías realizadas en el año	auditorías	Promedio	1.00	1.00	100.00	1.00	100.00	1.00	100.00	1.00	100.00
Total de auditorías previstas a realizar en el año	auditorías	Promedio	1.00	1.00	100.00	1.00	100.00	1.00	100.00	1.00	100.00

**COMPORTAMIENTO DEL INDICADOR**

**DESCRIPCION DE LA META ANUAL**

Integración y elaboración del Programa Anual de Auditorías

META ANUAL	TRIMESTRE: Octubre-Diciembre							
	AVANCE TRIMESTRAL				AVANCE ACUMULADO			
	Programado	Alcanzado	EF%	SEMAFORO	Programado	Alcanzado	EF%	SEMAFORO
100.00	100.00	100.00	100.00	VERDE	100.00	100.00	100.00	VERDE

DESCRIPCIÓN DE RESULTADOS Y JUSTIFICACIÓN EN CASO DE VARIACIÓN SUPERIOR A ± 10 % RESPECTO A LO PROGRAMADO

**EVALUACION DEL INDICADOR**

**DEPENDENCIA GENERAL:** K00 CONTRALORIA

**DEPENDENCIA AUXILIAR:** 134 Auditoría Financiera, 135 Auditoría de Obra

AYUNTAMIENTO DE OTZOLOITEPEC  
2023-2027

**CONTRALORIA**

ELABORÓ

LIC. FRANCISCO BECERRIL MARTINEZ

AYUNTAMIENTO DE OTZOLOITEPEC  
2023-2027

**CONTRALORIA**

VO. BO.

LIC. FRANCISCO BECERRIL MARTINEZ

ICIPIO DE OTZOLOITEPEC:

DE DESARROLLO / EJE TRANSVERSAL:

1 Eje 1: Cero corrupción y gobierno del pueblo y para el pueblo "Estado de Derecho y austeridad"

DE DESARROLLO:

Combate a la corrupción.

RAMA PRESUPUESTARIO:

01030401 Función pública y combate a la corrupción

ECTO PRESUPUESTARIO:

010304010101 Fiscalización, control y evaluación interna de la gestión pública 010304010102 Participación social en la formulación, seguimiento, control y evaluación interna de obras

TIVO DEL PROGRAMA PRESUPUESTARIO:

Elevar la calidad y atención de los servicios que se otorgan al pueblo, previniendo actos de corrupción y conflictos de intereses, a través de la selección, capacitación, sensibilización, profesionalización continua, permanencia de las personas servidoras públicas y logro de objetivos; además, promover que todo el personal que desempeñe un empleo, cargo o comisión anteponga los principios, valores

NDENCIA GENERAL:

K00 CONTRALORIA

NDENCIA AUXILIAR:

134 Auditoría Financiera, 135 Auditoría de Obra

ESTRUCTURA DEL INDICADOR

RE DEL INDICADOR:

Porcentaje de capacitaciones en materia de control y vigilancia del servicio público realizadas

ULA DEL CÁLCULO:

(Capacitaciones en materia de control y vigilancia del servicio público realizadas / Capacitaciones en materia de control y vigilancia del servicio público programadas) \*100

IPRETACIÓN:

Porcentaje de capacitaciones en materia de control y vigilancia del servicio público realizadas

SIÓN QUE ATIENDE:

Eficiencia

FRECUENCIA DE MEDICIÓN:

Semestral

IPCIÓN DEL FACTOR

Valor del indicador del año anterior

MPARACIÓN:

TO GEOGRAFICO:

capacitaciones realizadas contra las programadas

RTURA:

capacitaciones realizadas contra las programadas

BASE

0

00: NC 1

COMPORTAMIENTO DE LAS VARIABLES DURANTE EL TRIMESTRE: Octubre-Diciembre

VARIABLE	UNIDAD DE MEDIDA	OPERACION	META ANUAL	AVANCE TRIMESTRAL				AVANCE ACUMULADO			
				Programado	%	Alcanzado	%	Programado	%	Alcanzado	%
Capacitaciones en materia de control y vigilancia del servicio público realizadas	capacitaciones	Sumable	2.00	1.00	50.00	1.00	100.00	2.00	100.00	2.00	100.00
Capacitaciones en materia de control y vigilancia del servicio público programadas	capacitaciones	Sumable	2.00	1.00	50.00	1.00	100.00	2.00	100.00	2.00	100.00

COMPORTAMIENTO DEL INDICADOR

DESCRIPCION DE LA META ANUAL

Capacitaciones realizadas contra las programadas

META ANUAL	TRIMESTRE: Octubre-Diciembre							
	AVANCE TRIMESTRAL				AVANCE ACUMULADO			
	Programado	Alcanzado	EF%	SEMAFORO	Programado	Alcanzado	EF%	SEMAFORO
100.00	100.00	100.00	100.00	VERDE	100.00	100.00	100.00	VERDE

DESCRIPCION DE RESULTADOS Y JUSTIFICACION EN CASO DE VARIACION SUPERIOR A ± 10 % RESPECTO A LO PROGRAMADO

Capacitaciones realizadas contra las programadas

EVALUACION DEL INDICADOR

Capacitaciones realizadas contra las programadas

NDENCIA GENERAL: K00 CONTRALORIA

NDENCIA AUXILIAR: 134 Auditoría Financiera, 135 Auditoría de Obra

AYUNTAMIENTO DE  
**OTZOLOITEPEC**  
2013-2017  
CONTRALORIA  
ELABORÓ  
LIC. FRANCISCO BECERRIL MARTINEZ

AYUNTAMIENTO DE  
**OTZOLOITEPEC**  
2013-2017  
CONTRALORIA  
VO. BO.  
LIC. FRANCISCO BECERRIL MARTINEZ

MUNICIPIO DE OTZOLOITEPEC

TIPO DE FICHA: OSFEM

PILAR DE DESARROLLO / EJE TRANSVERSAL: 1 Eje 1: Cero corrupción y gobierno del pueblo y para el pueblo "Estado de Derecho y austeridad"

TEMA DE DESARROLLO: Combate a la corrupción.

PROGRAMA PRESUPUESTARIO: 01030401 Función pública y combate a la corrupción

PROYECTO PRESUPUESTARIO: 010304010101 Fiscalización, control y evaluación interna de la gestión pública 010304010102 Participación social en la formulación, seguimiento, control y evaluación interna de obras

OBJETIVO DEL PROGRAMA PRESUPUESTARIO: Elevar la calidad y atención de los servicios que se otorgan al pueblo, previniendo actos de corrupción y conflictos de intereses, a través de la selección, capacitación, sensibilización, profesionalización continua, permanencia de las personas servidoras públicas y logro de objetivos; además, promover que todo el personal que desempeñe un empleo, cargo o comisión anteponga los principios, valores

DEPENDENCIA GENERAL: K00 CONTRALORIA

DEPENDENCIA AUXILIAR: 134 Auditoría Financiera, 135 Auditoría de Obra

ESTRUCTURA DEL INDICADOR

NOMBRE DEL INDICADOR: Porcentaje de servidores públicos asistentes a las capacitaciones.

FÓRMULA DEL CÁLCULO: (Número de servidores públicos asistentes a capacitaciones/Total de servidores públicos) \*100

INTERPRETACIÓN: Número de servidores públicos asistentes a capacitaciones

DIMENSIÓN QUE ATIENDE: Eficiencia FRECUENCIA DE MEDICIÓN: Trimestral

DESCRIPCIÓN DEL FACTOR DE COMPARACIÓN: 0

AMBITO GEOGRAFICO: Número de servidores públicos asistentes a capacitaciones

COBERTURA: Número de servidores públicos asistentes a capacitaciones

LINEA BASE: Valor del indicador del año anterior

Numero: NA 1.1

COMPORTAMIENTO DE LAS VARIABLES DURANTE EL TRIMESTRE: Octubre-Diciembre

VARIABLE	UNIDAD DE MEDIDA	OPERACION	META ANUAL	AVANCE TRIMESTRAL				AVANCE ACUMULADO			
				Programado	%	Alcanzado	%	Programado	%	Alcanzado	%
Número de servidores públicos asistentes a capacitaciones	informe	Sumable	4.00	1.00	25.00	1.00	100.00	4.00	100.00	4.00	100.00
Total de servidores públicos	informe	Sumable	4.00	1.00	25.00	1.00	100.00	4.00	100.00	4.00	100.00

COMPORTAMIENTO DEL INDICADOR

DESCRIPCION DE LA META ANUAL

Número de servidores públicos asistentes a capacitaciones entre el total de servidores públicos

META ANUAL	TRIMESTRE: Octubre-Diciembre							
	AVANCE TRIMESTRAL				AVANCE ACUMULADO			
	Programado	Alcanzado	EF%	SEMAFORO	Programado	Alcanzado	EF%	SEMAFORO
100.00	100.00	100.00	100.00	VERDE	100.00	100.00	100.00	VERDE

DESCRIPCIÓN DE RESULTADOS Y JUSTIFICACIÓN EN CASO DE VARIACIÓN SUPERIOR A ± 10 % RESPECTO A LO PROGRAMADO  
Número de servidores públicos asistentes a capacitaciones

EVALUACION DEL INDICADOR

Número de servidores públicos asistentes a capacitaciones

DEPENDENCIA GENERAL: K00 CONTRALORIA

DEPENDENCIA AUXILIAR: 134 Auditoría Financiera, 135 Auditoría de Obra

AYUNTAMIENTO DE  
**OTZOLOITEPEC**  
2025-2027

CONTRALORIA

ELABORÓ

31/10/2025

LIC. FRANCISCO BECERRIL MARTINEZ

AYUNTAMIENTO DE  
**OTZOLOITEPEC**  
2025-2027

CONTRALORIA

VO. BO.

31/10/2025

LIC. FRANCISCO BECERRIL MARTINEZ

*¡Corrige!*

MUNICIPIO DE OTZOLOITEPEC

TIPO DE FICHA: OSFEM

**PILAR DE DESARROLLO / EJE TRANSVERSAL:** 1 Eje 1: Cero corrupción y gobierno del pueblo y para el pueblo "Estado de Derecho y austeridad"

**TEMA DE DESARROLLO:** Combate a la corrupción.

**PROGRAMA PRESUPUESTARIO:** 01030402 Sistema Anticorrupción del Estado de México y Municipios

**PROYECTO PRESUPUESTARIO:** 010304020101 Prevención, detección, disuasión, sanción y combate a la corrupción 010304020201 Responsabilidades administrativas

**OBJETIVO DEL PROGRAMA PRESUPUESTARIO:** Conjunto de acciones orientadas a establecer las bases de coordinación entre el Estado y los Municipios para el funcionamiento de los Sistemas Anticorrupción, de conformidad con lo dispuesto en la Constitución Política de los Estados Unidos Mexicanos, la Constitución Política del Estado Libre y Soberano de México, la Ley General del Sistema Nacional Anticorrupción y la Ley del Sistema Anticorrupción

**DEPENDENCIA GENERAL:** K00 CONTRALORIA

**DEPENDENCIA AUXILIAR:** 135 Auditoría Administrativa, 161 Unidad Substanciadora y Resolutora

**ESTRUCTURA DEL INDICADOR**

**NOMBRE DEL INDICADOR:** Índice de incidencia de actos de corrupción por cada 10 mil personas en el municipio

**FÓRMULA DEL CÁLCULO:** (Número de actos de corrupción con resolución / Total de la población municipal mayor de 18 años) \*10000

**INTERPRETACIÓN:** Mide el índice de incidencias de actos de corrupción

**DIMENSIÓN QUE ATIENDE:** Eficiencia FRECUENCIA DE MEDICIÓN: Anual

**DESCRIPCIÓN DEL FACTOR DE COMPARACIÓN:** Valor del indicador del año anterior

**AMBITO GEOGRAFICO:**

**COBERTURA:**

**LÍNEA BASE:** 0

**Numero:** NF 1

**COMPORTAMIENTO DE LAS VARIABLES DURANTE EL TRIMESTRE: Octubre-Diciembre**

VARIABLE	UNIDAD DE MEDIDA	OPERACION	META ANUAL	AVANCE TRIMESTRAL				AVANCE ACUMULADO			
				Programado	%	Alcanzado	%	Programado	%	Alcanzado	%
Número de actos de corrupción con resolución	registros	Sumable	1.00	1.00	100.00	1.00	100.00	1.00	100.00	1.00	100.00
Total de la población municipal mayor de 18 años	registros	Sumable	1.00	1.00	100.00	1.00	100.00	1.00	100.00	1.00	100.00

**COMPORTAMIENTO DEL INDICADOR**

**DESCRIPCION DE LA META ANUAL**

Audiencias para identificar posibles actos de corrupción

META ANUAL	TRIMESTRE: Octubre-Diciembre							
	AVANCE TRIMESTRAL				AVANCE ACUMULADO			
	Programado	Alcanzado	EF%	SEMAFORO	Programado	Alcanzado	EF%	SEMAFORO
10,000.00	10,000.00	10,000.00	100.00	VERDE	10,000.00	10,000.00	100.00	VERDE

DESCRIPCION DE RESULTADOS Y JUSTIFICACION EN CASO DE VARIACION SUPERIOR A ± 10 % RESPECTO A LO PROGRAMADO

**EVALUACION DEL INDICADOR**

**DEPENDENCIA GENERAL:** K00 CONTRALORIA

**DEPENDENCIA AUXILIAR:** 135 Auditoría Administrativa, 161 Unidad Substanciadora y Resolutora

AYUNTAMIENTO DE  
**OTZOLOITEPEC**  
2023-2027

**ELABORÓ**

**LIC. FRANCISCO BECERRIL MARTINEZ**

AYUNTAMIENTO DE  
**OTZOLOITEPEC**  
2023-2027

**CONTRALORIA**

**VO. BO.**

**LIC. FRANCISCO BECERRIL MARTINEZ**

MUNICIPIO DE OTZOLOITEPEC

TIPO DE FICHA: OSFEM

PILAR DE DESARROLLO / EJE TRANSVERSAL: 1 Eje 1: Cero corrupción y gobierno del pueblo y para el pueblo "Estado de Derecho y austeridad"

TEMA DE DESARROLLO: Combate a la corrupción.

PROGRAMA PRESUPUESTARIO: 01030402 Sistema Anticorrupción del Estado de México y Municipios

PROYECTO PRESUPUESTARIO: 010304020101 Prevención, detección, disuasión, sanción y combate a la corrupción 010304020201 Responsabilidades administrativas

OBJETIVO DEL PROGRAMA PRESUPUESTARIO: Conjunto de acciones orientadas a establecer las bases de coordinación entre el Estado y los Municipios para el funcionamiento de los Sistemas Anticorrupción, de conformidad con lo dispuesto en la Constitución Política de los Estados Unidos Mexicanos, la Constitución Política del Estado Libre y Soberano de México, la Ley General del Sistema Nacional Anticorrupción y la Ley del Sistema Anticorrupción

DEPENDENCIA GENERAL: K00 CONTRALORIA

DEPENDENCIA AUXILIAR: 136 Auditoría Administrativa, 161 Unidad Substanciadora y Resolutora

ESTRUCTURA DEL INDICADOR

NOMBRE DEL INDICADOR: Porcentaje de posibles actos de corrupción con resolución emitida.

FÓRMULA DEL CÁLCULO: (Número de actos de corrupción con resolución / Total de posibles actos de corrupción) \*100

INTERPRETACIÓN: Porcentaje de reportes de auditorías integrados al expediente

DIMENSIÓN QUE ATIENDE: Eficiencia

FRECUENCIA DE MEDICIÓN: Anual

DESCRIPCIÓN DEL FACTOR DE COMPARACIÓN: Valor del indicador del año anterior

AMBITO GEOGRAFICO:

COBERTURA:

LINEA BASE: 0

Numero: NP 1

COMPORTAMIENTO DE LAS VARIABLES DURANTE EL TRIMESTRE: Octubre-Diciembre

VARIABLE	UNIDAD DE MEDIDA	OPERACION	META ANUAL	AVANCE TRIMESTRAL				AVANCE ACUMULADO			
				Programado	%	Alcanzado	%	Programado	%	Alcanzado	%
Número de actos de corrupción con resolución	informe	Sumable	1.00	1.00	100.00	1.00	100.00	1.00	100.00	1.00	100.00
Total de posibles actos de corrupción	informe	Sumable	1.00	1.00	100.00	1.00	100.00	1.00	100.00	1.00	100.00

COMPORTAMIENTO DEL INDICADOR

DESCRIPCION DE LA META ANUAL

Número de actos de corrupción con resolución entre los posibles actos de corrupción

META ANUAL	TRIMESTRE: Octubre-Diciembre							
	AVANCE TRIMESTRAL				AVANCE ACUMULADO			
	Programado	Alcanzado	EF%	SEMAFORO	Programado	Alcanzado	EF%	SEMAFORO
100.00	100.00	100.00	100.00	VERDE	100.00	100.00	100.00	VERDE

DESCRIPCION DE RESULTADOS Y JUSTIFICACION EN CASO DE VARIACION SUPERIOR A ±10 % RESPECTO A LO PROGRAMADO

EVALUACION DEL INDICADOR

DEPENDENCIA GENERAL: K00 CONTRALORIA

DEPENDENCIA AUXILIAR: 136 Auditoría Administrativa, 161 Unidad Substanciadora y Resolutora




PbRm-08b FICHA TECNICA DE SEGUIMIENTO DE INDICADORES 2025 DE GESTIÓN O ESTRATEGICO

TIPO DE FICHA: OSFEM

CIPIO DE OTZOLOTEPEC

DE DESARROLLO / EJE TRANSVERSAL: 1 Eje 1: Cero corrupción y gobierno del pueblo y para el pueblo "Estado de Derecho y austeridad"

DE DESARROLLO: Combate a la corrupción.

RAMA PRESUPUESTARIO: 01030402 Sistema Anticorrupción del Estado de México y Municipios

ECTO PRESUPUESTARIO: 010304020101 Prevención, detección, disuasión, sanción y combate a la corrupción 010304020201 Responsabilidades administrativas

TIVO DEL PROGRAMA PRESUPUESTARIO: Conjunto de acciones orientadas a establecer las bases de coordinación entre el Estado y los Municipios para el funcionamiento de los Sistemas Anticorrupción, de conformidad con lo dispuesto en la Constitución Política de los Estados Unidos Mexicanos, la Constitución Política del Estado Libre y Soberano de México, la Ley General del Sistema Nacional Anticorrupción y la Ley del Sistema Anticorrupción

ADENCIA GENERAL: K00 CONTRALORIA

ADENCIA AUXILIAR: 136 Auditoría Administrativa, 161 Unidad Substanciadora y Resolutora

ESTRUCTURA DEL INDICADOR

RE DEL INDICADOR: Porcentaje de cumplimiento en la elaboración del programa anual de auditorías

ULA DEL CÁLCULO:  $(\text{Programa anual de auditorías realizado} / \text{Programa anual de auditorías programado}) * 100$

PRETACIÓN: Mide el grado de cumplimiento en la elaboración del programa anual de auditorías

ISIÓN QUE ATIENDE: Eficiencia FRECUENCIA DE MEDICIÓN: Trimestral

IPCIÓN DEL FACTOR: N/D

MPARACIÓN:

O GEOGRAFICO: Programa anual de auditorías realizado

RTURA: Programa anual de auditorías realizado

ASE: 0

D: NA 3.1

COMPORTAMIENTO DE LAS VARIABLES DURANTE EL TRIMESTRE: Octubre-Diciembre

VARIABLE	UNIDAD DE MEDIDA	OPERACION	META ANUAL	AVANCE TRIMESTRAL				AVANCE ACUMULADO			
				Programado	%	Alcanzado	%	Programado	%	Alcanzado	%
ma anual de auditorías realizado	Programa	Sumable	4.00	1.00	25.00	1.00	100.00	4.00	100.00	4.00	100.00
ma anual de auditorías programado	Programa	Sumable	4.00	1.00	25.00	1.00	100.00	4.00	100.00	4.00	100.00

COMPORTAMIENTO DEL INDICADOR

DESCRIPCION DE LA META ANUAL

mento al Programa Anual de Auditorías

META ANUAL	TRIMESTRE: Octubre-Diciembre							
	AVANCE TRIMESTRAL				AVANCE ACUMULADO			
	Programado	Alcanzado	EF%	SEMAFORO	Programado	Alcanzado	EF%	SEMAFORO
100.00	100.00	100.00	100.00	VERDE	100.00	100.00	100.00	VERDE

PCIÓN DE RESULTADOS Y JUSTIFICACIÓN EN CASO DE VARIACIÓN SUPERIOR A ± 10 % RESPECTO A LO PROGRAMADO  
a anual de auditorías realizado

EVALUACION DEL INDICADOR

a anual de auditorías realizado

ENCIA GENERAL: K00 CONTRALORIA

ENCIA AUXILIAR: 136 Auditoría Administrativa, 161 Unidad Substanciadora y Resolutora

AYUNTAMIENTO DE OTZOLOTEPEC  
2021-2023  
CONTRALORIA  
ELABORÓ  
LIC. FRANCISCO BECERRIL MARTINEZ

AYUNTAMIENTO DE OTZOLOTEPEC  
2021-2023  
CONTRALORIA  
VO. BO.  
LIC. FRANCISCO BECERRIL MARTINEZ

MUNICIPIO DE OTZOLOTEPEC

TIPO DE FICHA: OSFEM

PILAR DE DESARROLLO / EJE TRANSVERSAL: 1 Eje 1: Cero corrupción y gobierno del pueblo y para el pueblo "Estado de Derecho y austeridad"

TEMA DE DESARROLLO: Estado de derecho y cultura de la legalidad.

PROGRAMA PRESUPUESTARIO: 01030501 Asistencia jurídica al ejecutivo

PROYECTO PRESUPUESTARIO: 010305010105 Asesoría jurídica al ayuntamiento

OBJETIVO DEL PROGRAMA PRESUPUESTARIO: Comprende todas las acciones orientadas al fortalecimiento y mejora de los procedimientos regulatorios y conductos legales establecidos, que influyan directamente en la garantía jurídica del gobierno y la sociedad.

DEPENDENCIA GENERAL: B00 SINDICATURAS

DEPENDENCIA AUXILIAR: B01 Sindicatura

ESTRUCTURA DEL INDICADOR

NOMBRE DEL INDICADOR: Porcentaje de asesores jurídicos municipales capacitados.

FÓRMULA DEL CÁLCULO:  $(\text{Asesores jurídicos municipales capacitados} / \text{Total de asesores jurídicos en el Ayuntamiento}) * 100$

INTERPRETACIÓN: Los asesores jurídicos municipales se capacitan y cualifican para orientar en materia procedimental jurídica regulatoria.

DIMENSIÓN QUE ATIENDE: Eficiencia

FRECUENCIA DE MEDICIÓN: Anual

DESCRIPCIÓN DEL FACTOR DE COMPARACIÓN: Valor del indicador del año anterior

AMBITO GEOGRAFICO:

COBERTURA:

LÍNEA BASE: 0

Numero: NP 1

COMPORTAMIENTO DE LAS VARIABLES DURANTE EL TRIMESTRE: Octubre-Diciembre

VARIABLE	UNIDAD DE MEDIDA	OPERACION	META ANUAL	AVANCE TRIMESTRAL				AVANCE ACUMULADO			
				Programado	%	Alcanzado	%	Programado	%	Alcanzado	%
Asesores jurídicos municipales capacitados	Asesor	Sumable	1.00	1.00	100.00	1.00	100.00	1.00	100.00	1.00	100.00
Total de asesores jurídicos en el Ayuntamiento	Asesor	Sumable	1.00	1.00	100.00	1.00	100.00	1.00	100.00	1.00	100.00

COMPORTAMIENTO DEL INDICADOR

DESCRIPCIÓN DE LA META ANUAL

Asesores jurídicos municipales capacitados

META ANUAL	TRIMESTRE: Octubre-Diciembre							
	AVANCE TRIMESTRAL				AVANCE ACUMULADO			
	Programado	Alcanzado	EF%	SEMAFORO	Programado	Alcanzado	EF%	SEMAFORO
100.00	100.00	100.00	100.00	VERDE	100.00	100.00	100.00	VERDE

DESCRIPCIÓN DE RESULTADOS Y JUSTIFICACIÓN EN CASO DE VARIACIÓN SUPERIOR A ± 10 % RESPECTO A LO PROGRAMADO

EVALUACION DEL INDICADOR

DEPENDENCIA GENERAL: B00 SINDICATURAS  
DEPENDENCIA AUXILIAR: B01 Sindicatura

B00 SINDICATURAS

B01 Sindicatura

ELABORO

LIC. EN D. BRICIO JULIAN ORTIZ ESCOBARTE

AYUNTAMIENTO DE  
**OTZOLOTEPEC**  
2021-2027

**SINDICATURA**

*¡Contigo Sí!*

VO. BO.

LIC. EN D. BRICIO JULIAN ORTIZ ESCOBARTE

AYUNTAMIENTO DE  
**OTZOLOTEPEC**  
2021-2027

**SINDICATURA**

*¡Contigo Sí!*

PbRm-08b FICHA TECNICA DE SEGUIMIENTO DE INDICADORES 2025 DE GESTIÓN O ESTRATEGICO

TIPO DE OTZOLOTEPEC

TIPO DE FICHA: OSFEM

DE DESARROLLO / EJE TRANSVERSAL: 1 Eje 1: Cero corrupción y gobierno del pueblo y para el pueblo "Estado de Derecho y austeridad"

DE DESARROLLO: Estado de derecho y cultura de la legalidad.

LÍNEA PRESUPUESTARIA: 01030501 Asistencia jurídica al ejecutivo

ACTIVO PRESUPUESTARIO: 0103050105 Asesoría jurídica al ayuntamiento

OBJETIVO DEL PROGRAMA PRESUPUESTARIO: Comprende todas las acciones orientadas al fortalecimiento y mejora de los procedimientos regulatorios y conductos legales establecidos, que influyan directamente en la garantía jurídica del gobierno y la sociedad.

INDICADOR GENERAL: B00 SINDICATURAS

INDICADOR AUXILIAR: B01 Sindicatura

ESTRUCTURA DEL INDICADOR

DEFINICIÓN DEL INDICADOR: Porcentaje de resoluciones jurídicas emitidas.

FÓRMULA DEL CÁLCULO:  $(\text{Resoluciones jurídicas emitidas} / \text{Total de asuntos jurídicos recibidos}) * 100$

UNIDAD DE MEDIDA: Resoluciones jurídicas sujetas de derecho, conforme al marco jurídico, normativo y procedimental aplicable en la materia

INDICADOR QUE ATIENDE: Eficiencia

INDICADOR DEL FACTOR DE COMPARACIÓN: Valor del indicador del año anterior

INDICADOR GEOGRÁFICO: Resoluciones jurídicas emitidas

INDICADOR DE TIPO: Resoluciones jurídicas emitidas

UNIDAD DE MEDIDA: 0

FRECUENCIA DE MEDICIÓN: Trimestral

VERSIÓN: NA 1.1

COMPORTAMIENTO DE LAS VARIABLES DURANTE EL TRIMESTRE: Octubre-Diciembre

VARIABLE	UNIDAD DE MEDIDA	OPERACION	META ANUAL	AVANCE TRIMESTRAL				AVANCE ACUMULADO			
				Programado	%	Alcanzado	%	Programado	%	Alcanzado	%
Resoluciones jurídicas emitidas	Resolución	Constante	1.00	1.00	100.00	1.00	100.00	1.00	100.00	1.00	100.00
Asuntos jurídicos recibidos	Resolución	Constante	1.00	1.00	100.00	1.00	100.00	1.00	100.00	1.00	100.00

COMPORTAMIENTO DEL INDICADOR

Resoluciones jurídicas emitidas

DESCRIPCION DE LA META ANUAL

META ANUAL	TRIMESTRE: Octubre-Diciembre							
	AVANCE TRIMESTRAL				AVANCE ACUMULADO			
	Programado	Alcanzado	EF%	SEMAFORO	Programado	Alcanzado	EF%	SEMAFORO
100.00	100.00	100.00	100.00	VERDE	100.00	100.00	100.00	VERDE

INDICACIÓN DE RESULTADOS Y JUSTIFICACIÓN EN CASO DE VARIACIÓN SUPERIOR A ± 10 % RESPECTO A LO PROGRAMADO

EVALUACION DEL INDICADOR

Resoluciones jurídicas emitidas

INDICADOR GENERAL: B00 SINDICATURAS

INDICADOR AUXILIAR: B01 Sindicatura

ELABORÓ

AYUNTAMIENTO DE  
**OTZOLOTEPEC**  
2021-2024

SINDICATURA

LIC. EN D. BRICIO JULIAN ORTIZ ESCALANTE

*¡Contigo Si!*

VO. BO.

AYUNTAMIENTO DE  
**OTZOLOTEPEC**  
2021-2024

SINDICATURA

LIC. EN D. BRICIO JULIAN ORTIZ ESCALANTE

*¡Contigo Si!*

MUNICIPIO DE OTZOLOITEPEC

TIPO DE FICHA: OSFEM

PILAR DE DESARROLLO / EJE TRANSVERSAL: 3 Eje 3. Empleo digno y desarrollo económico "Inclusión para el bienestar y la prosperidad"

TEMA DE DESARROLLO: Infraestructura urbana y rural.

PROGRAMA PRESUPUESTARIO: 01030801 Política territorial moderna y sostenible

PROYECTO PRESUPUESTARIO: 010308010201 Planeación integral y concertada 010308010204 Instrumentación urbana

OBJETIVO DEL PROGRAMA PRESUPUESTARIO: Se refiere al conjunto de acciones y estrategias encaminadas a promover un desarrollo territorial ordenado y sustentable que derive en la actualización y mejora de la infraestructura y servicios urbanos, utilizando tecnologías y prácticas que minimicen el impacto ambiental y promuevan la equidad social y el bienestar económico.

DEPENDENCIA GENERAL: F01 Desarrollo Urbano y Servicios Públicos

DEPENDENCIA AUXILIAR: 123 Desarrollo Urbano

**ESTRUCTURA DEL INDICADOR**

NOMBRE DEL INDICADOR: Porcentaje de gestiones aprobadas para la regularización de asentamientos humanos.

FÓRMULA DEL CÁLCULO: (Gestión para la regularización de asentamientos humanos resuelta a favor/Gestión para la regularización de asentamientos humanos tramitada)\*100

INTERPRETACIÓN: Porcentaje de gestiones

DIMENSIÓN QUE ATIENDE: Eficiencia

FRECUENCIA DE MEDICIÓN: Semestral

DESCRIPCIÓN DEL FACTOR DE COMPARACIÓN: Valor con el año anterior

AMBITO GEOGRAFICO: Gestión para la regularización de asentamientos humanos resuelta a favor

COBERTURA: Gestión para la regularización de asentamientos humanos resuelta a favor

LINEA BASE: 0

Numero: NC 2

**COMPORTAMIENTO DE LAS VARIABLES DURANTE EL TRIMESTRE: Octubre-Diciembre**

VARIABLE	UNIDAD DE MEDIDA	OPERACION	META ANUAL	AVANCE TRIMESTRAL				AVANCE ACUMULADO			
				Programado	%	Alcanzado	%	Programado	%	Alcanzado	%
Gestión para la regularización de asentamientos humanos resuelta a favor	Informe	Sumable	1.00	1.00	100.00	1.00	100.00	1.00	100.00	2.00	200.00
Gestión para la regularización de asentamientos humanos tramitada	Informe	Sumable	1.00	1.00	100.00	1.00	100.00	1.00	100.00	2.00	200.00

**COMPORTAMIENTO DEL INDICADOR**

**DESCRIPCION DE LA META ANUAL**

gestión para la regularización de asentamientos humanos resuelta a favor

META ANUAL	TRIMESTRE: Octubre-Diciembre							
	AVANCE TRIMESTRAL				AVANCE ACUMULADO			
	Programado	Alcanzado	EF%	SEMAFORO	Programado	Alcanzado	EF%	SEMAFORO
100.00	100.00	100.00	100.00	VERDE	100.00	100.00	100.00	VERDE

DESCRIPCIÓN DE RESULTADOS Y JUSTIFICACIÓN EN CASO DE VARIACIÓN SUPERIOR A ± 10 % RESPECTO A LO PROGRAMADO  
Gestión para la regularización de asentamientos humanos resuelta a favor

**EVALUACION DEL INDICADOR**

Gestión para la regularización de asentamientos humanos resuelta a favor

DEPENDENCIA GENERAL: F01 Desarrollo Urbano y Servicios Públicos

DEPENDENCIA AUXILIAR: 123 Desarrollo Urbano

AYUNTAMIENTO DE  
**OTZOLOITEPEC**  
2022-2027  
DIRECCIÓN DE  
DESARROLLO URBANO  
ELABORO  
*¡Contigo Sí!*

D. en U. ELSA MANCILLA GONZALES

AYUNTAMIENTO DE  
**OTZOLOITEPEC**  
2022-2027  
DIRECCIÓN DE  
DESARROLLO URBANO  
VO. BO.  
*¡Contigo Sí!*

D. en U. ELSA MANCILLA GONZALES

MUNICIPIO DE OTZOLOITEPEC

TIPO DE FICHA: OSFEM

PILAR DE DESARROLLO / EJE TRANSVERSAL: 3 Eje 3. Empleo digno y desarrollo económico "Inclusión para el bienestar y la prosperidad"

TEMA DE DESARROLLO: Infraestructura urbana y rural.

PROGRAMA PRESUPUESTARIO: 01030801 Política territorial moderna y sostenible

PROYECTO PRESUPUESTARIO: 010308010201 Planeación integral y concertada

010308010204 Instrumentación urbana

OBJETIVO DEL PROGRAMA PRESUPUESTARIO: Se refiere al conjunto de acciones y estrategias encaminadas a promover un desarrollo territorial ordenado y sustentable que derive en la actualización y mejora de la infraestructura y servicios urbanos, utilizando tecnologías y prácticas que minimicen el impacto ambiental y promuevan la equidad social y el bienestar económico.

DEPENDENCIA GENERAL: F01 Desarrollo Urbano y Servicios Públicos

DEPENDENCIA AUXILIAR: 123 Desarrollo Urbano

**ESTRUCTURA DEL INDICADOR**

NOMBRE DEL INDICADOR: Porcentaje de avance en la gestión para la regularización de los predios.

FÓRMULA DEL CÁLCULO: (Gestión de regularización de los predios realizada/Gestión de regularización de los predios programada)\*100

INTERPRETACIÓN: Porcentaje de avance

DIMENSIÓN QUE ATIENDE: Eficiencia

FRECUENCIA DE MEDICIÓN: Trimestral

DESCRIPCIÓN DEL FACTOR DE COMPARACIÓN: Valor con el año anterior

AMBITO GEOGRAFICO: Gestión de regularización de los predios realizada

COBERTURA: Gestión de regularización de los predios realizada

LÍNEA BASE: 0

Numero: NA 2.1

**COMPORTAMIENTO DE LAS VARIABLES DURANTE EL TRIMESTRE: Octubre-Diciembre**

VARIABLE	UNIDAD DE MEDIDA	OPERACION	META ANUAL	AVANCE TRIMESTRAL				AVANCE ACUMULADO			
				Programado	%	Alcanzado	%	Programado	%	Alcanzado	%
Gestión de regularización de los predios realizada	Informe	Sumable	4.00	1.00	25.00	1.00	100.00	4.00	100.00	4.00	100.00
Gestión de regularización de los predios programado	Informe	Sumable	4.00	1.00	25.00	1.00	100.00	4.00	100.00	4.00	100.00

**COMPORTAMIENTO DEL INDICADOR**

**DESCRIPCION DE LA META ANUAL**

Gestión de regularización de los predios realizada

META ANUAL	TRIMESTRE: Octubre-Diciembre							
	AVANCE TRIMESTRAL				AVANCE ACUMULADO			
	Programado	Alcanzado	EF%	SEMAFORO	Programado	Alcanzado	EF%	SEMAFORO
100.00	100.00	100.00	100.00	VERDE	100.00	100.00	100.00	VERDE

DESCRIPCIÓN DE RESULTADOS Y JUSTIFICACIÓN EN CASO DE VARIACIÓN SUPERIOR A ± 10 % RESPECTO A LO PROGRAMADO  
Gestión de regularización de los predios realizada

**EVALUACION DEL INDICADOR**

Gestión de regularización de los predios realizada

DEPENDENCIA GENERAL: F01 Desarrollo Urbano y Servicios Públicos

DEPENDENCIA AUXILIAR: 123 Desarrollo Urbano



AYUNTAMIENTO DE  
**OTZOLOITEPEC**  
2023-2027  
DIRECCIÓN DE  
DESARROLLO URBANO  
ELABORÓ

D. en U. ELSA MANCILLA GONZALES



AYUNTAMIENTO DE  
**OTZOLOITEPEC**  
2023-2027  
DIRECCIÓN DE  
DESARROLLO URBANO  
VO. BO. *¡Contigo Sí!*

D. en U. ELSA MANCILLA GONZALES

MUNICIPIO DE OTZOLOITEPEC

TIPO DE FICHA: OSFEM

**PILAR DE DESARROLLO / EJE TRANSVERSAL:** 3 Eje 3. Empleo digno y desarrollo económico "Inclusión para el bienestar y la prosperidad"

**TEMA DE DESARROLLO:** Construcción de entornos competitivos y aprovechamiento de la relocalización de las cadenas de valor.

**PROGRAMA PRESUPUESTARIO:** 01030901 Coordinación metropolitana

**PROYECTO PRESUPUESTARIO:** 010309010201 Vinculación intergubernamental regional

**OBJETIVO DEL PROGRAMA PRESUPUESTARIO:** Establece las bases para la coordinación y gobernanza metropolitana con los tres órdenes de gobierno para impulsar acciones encaminadas al desarrollo sostenible y sustentable de las Zonas Metropolitanas de la Entidad, a través de los mecanismos, instrumentos e instancias establecidas en las disposiciones normativas en la materia.

**DEPENDENCIA GENERAL:** F01 Desarrollo Urbano y Servicios Públicos

**DEPENDENCIA AUXILIAR:** 107 Urbanismo y Vivienda

**ESTRUCTURA DEL INDICADOR**

**NOMBRE DEL INDICADOR:** Tasa media de crecimiento anual del PIB municipal.

**FÓRMULA DEL CÁLCULO:**  $PIBM_j = POI_j / PIBE_j / POE_j$  PIBMj= Producto Interno Bruto del Municipio j. POIMj= Población ocupada del sector de actividad económica i del Municipio j. PIBEj=Producto Interno Bruto del sector de actividad económica i del Estado de México. POIE= Población ocupada del sector de actividad Económica i del Estado de México. i= 1,2,3,4,7,20 (Sector de actividad económica de PO o PIB) (PO: Población ocupada del censo económico. j=1,2,3,4,7,125 (número de municipios del Estado de México) FUENTE: IGECEM

**INTERPRETACIÓN:** Medir el crecimiento del PIB municipal

**DIMENSIÓN QUE ATIENDE:** Eficiencia **FRECUENCIA DE MEDICIÓN:** Anual

**DESCRIPCIÓN DEL FACTOR DE COMPARACIÓN:** Valor del indicador del año anterior

**AMBITO GEOGRAFICO:**

**COBERTURA:**

**LINEA BASE:** 0

**Numero:** NF 1

**COMPORTAMIENTO DE LAS VARIABLES DURANTE EL TRIMESTRE: Octubre-Diciembre**

VARIABLE	UNIDAD DE MEDIDA	OPERACION	META ANUAL	AVANCE TRIMESTRAL				AVANCE ACUMULADO					
				Programado	%	Alcanzado	%	Programado	%	Alcanzado	%		
POBLACION OCUPADA DEL SECTOR DE ACTIVIDAD ECONOMICA I DEL MUNICIPIO J	Informe	Sumable	1.00	1.00	100.00	1.00	100.00	1.00	100.00	1.00	100.00	1.00	100.00
PRODUCTO INTERNO BRUTO DEL SECTOR DE ACTIVIDAD ECONOMICA I DEL ESTADO DE MEXICO	Informe	Sumable	1.00	1.00	100.00	1.00	100.00	1.00	100.00	1.00	100.00	1.00	100.00
POBLACION OCUPADA DEL SECTOR DE ACTIVIDAD ECONOMICA I DEL ESTADO DE MEXICO	Población	Promedio	1.00	1.00	100.00	1.00	100.00	1.00	100.00	1.00	100.00	1.00	100.00
1.2.3.4.20 (SECTOR DE ACTIVIDAD ECONOMICA DE PO O PIB) (PO: POBLACION OCUPADA DEL CENSO ECONOMICO)	INFORME	Sumable	1.00	1.00	100.00	1.00	100.00	1.00	100.00	1.00	100.00	1.00	100.00
1.2.3. 4.125(NÚMERO DE MUNICIPIOS DEL ESTADO DE MÉXICO)FUENTE IGECEM	INFORME	Sumable	1.00	1.00	100.00	1.00	100.00	1.00	100.00	1.00	100.00	1.00	100.00

**COMPORTAMIENTO DEL INDICADOR**

**DESCRIPCION DE LA META ANUAL**

Medir el crecimiento anual del PIB municipal

META ANUAL	TRIMESTRE: Octubre-Diciembre							
	AVANCE TRIMESTRAL				AVANCE ACUMULADO			
	Programado	Alcanzado	EF%	SEMAFORO	Programado	Alcanzado	EF%	SEMAFORO
1.00	1.00	1.00	100.00	VERDE	1.00	1.00	100.00	VERDE

DESCRIPCIÓN DE RESULTADOS Y JUSTIFICACIÓN EN CASO DE VARIACIÓN SUPERIOR A ±10% RESPECTO ALO PROGRAMADO

DEPENDENCIA GENERAL: F01 Desarrollo Urbano y Servicios Públicos  
DEPENDENCIA AUXILIAR: 107 Urbanismo y Vivienda

ELABORÓ

D. en U. ELSA MANCILLA GONZALES

EVALUACION DEL INDICADOR

VO. BO.

D. en U. ELSA MANCILLA GONZALES



DIRECCIÓN DE  
DESARROLLO URBANO

*¡Contigo Sí!*

*¡Contigo Sí!*

MUNICIPIO DE OTZOLOITEPEC

TIPO DE FICHA: OSFEM

**PILAR DE DESARROLLO / EJE TRANSVERSAL:** 3 Eje 3. Empleo digno y desarrollo económico "Inclusión para el bienestar y la prosperidad"

**TEMA DE DESARROLLO:** Construcción de entornos competitivos y aprovechamiento de la relocalización de las cadenas de valor.

**PROGRAMA PRESUPUESTARIO:** 01030901 Coordinación metropolitana

**PROYECTO PRESUPUESTARIO:** 010309010201 Vinculación intergubernamental regional

**OBJETIVO DEL PROGRAMA PRESUPUESTARIO:** Establece las bases para la coordinación y gobernanza metropolitana con los tres órdenes de gobierno para impulsar acciones encaminadas al desarrollo sostenible y sustentable de las Zonas Metropolitanas de la Entidad, a través de los mecanismos, instrumentos e instancias establecidas en las disposiciones normativas en la materia.

**DEPENDENCIA GENERAL:** F01 Desarrollo Urbano y Servicios Públicos

**DEPENDENCIA AUXILIAR:** 107 Urbanismo y Vivienda

**ESTRUCTURA DEL INDICADOR**

**NOMBRE DEL INDICADOR:** Porcentaje de reuniones del Comité de Desarrollo Regional Sustentable, realizadas.

**FÓRMULA DEL CÁLCULO:** (Reuniones del Comité de Desarrollo Regional Sustentable realizadas/Reuniones del Comité de Desarrollo Regional Sustentable programadas) \*100

**INTERPRETACIÓN:** Mide el grado de cumplimiento en las reuniones con la coordinación intergubernamental celebradas.

**DIMENSIÓN QUE ATIENDE:** Eficiencia FRECUENCIA DE MEDICIÓN: Semestral

**DESCRIPCIÓN DEL FACTOR DE COMPARACIÓN:** Valor del indicador del año anterior

**AMBITO GEOGRAFICO:** Reuniones del Comité de Desarrollo Regional Sustentable realizadas

**COBERTURA:** Reuniones del Comité de Desarrollo Regional Sustentable realizadas

**LINEA BASE:** 0

Numero: NC 1

**COMPORTAMIENTO DE LAS VARIABLES DURANTE EL TRIMESTRE: Octubre-Diciembre**

VARIABLE	UNIDAD DE MEDIDA	OPERACION	META ANUAL	AVANCE TRIMESTRAL				AVANCE ACUMULADO			
				Programado	%	Alcanzado	%	Programado	%	Alcanzado	%
Reuniones del Comité de Desarrollo Regional Sustentable realizadas	Reunión	Sumable	2.00	1.00	50.00	1.00	100.00	2.00	100.00	2.00	100.00
Reuniones del Comité de Desarrollo Regional Sustentable programadas	Reunión	Sumable	2.00	1.00	50.00	1.00	100.00	2.00	100.00	2.00	100.00

**COMPORTAMIENTO DEL INDICADOR**

**DESCRIPCION DE LA META ANUAL**

Gestión de Convenios Intergubernamentales, para el desarrollo regional sustentable.

META ANUAL	TRIMESTRE: Octubre-Diciembre							
	AVANCE TRIMESTRAL				AVANCE ACUMULADO			
	Programado	Alcanzado	EF%	SEMAFORO	Programado	Alcanzado	EF%	SEMAFORO
100.00	100.00	100.00	100.00	VERDE	100.00	100.00	100.00	VERDE

DESCRIPCIÓN DE RESULTADOS Y JUSTIFICACIÓN EN CASO DE VARIACIÓN SUPERIOR A ±10 % RESPECTO A LO PROGRAMADO  
Reuniones del Comité de Desarrollo Regional Sustentable realizadas

**EVALUACION DEL INDICADOR**

Reuniones del Comité de Desarrollo Regional Sustentable realizadas

**DEPENDENCIA GENERAL:** F01 Desarrollo Urbano y Servicios Públicos

**DEPENDENCIA AUXILIAR:** 107 Urbanismo y Vivienda

ELABORO

AYUNTAMIENTO DE  
**OTZOLOITEPEC**  
2025-2031

DIRECCIÓN DE  
DESARROLLO URBANO

VO. BO.

AYUNTAMIENTO DE  
**OTZOLOITEPEC**  
2025-2031

DIRECCIÓN DE  
DESARROLLO URBANO

D. en U. ELSA MANCILLA GONZALES *¡Contigo Si!*

D. en U. ELSA MANCILLA GONZALES *¡Contigo Si!*

MUNICIPIO DE OTZOLOTEPEC

TIPO DE FICHA: OSFEM

**PILAR DE DESARROLLO / EJE TRANSVERSAL:** 1 Eje 1: Cero corrupción y gobierno del pueblo y para el pueblo "Estado de Derecho y austeridad".

**TEMA DE DESARROLLO:** Coordinación municipal e interestatal.

**PROGRAMA PRESUPUESTARIO:** 01030502 Reglamentación municipal

**PROYECTO PRESUPUESTARIO:** 010309020101 Revisión y emisión de la reglamentación municipal

**OBJETIVO DEL PROGRAMA PRESUPUESTARIO:** Se orienta al cumplimiento de las atribuciones contenidas en el Título VI de la Ley Orgánica Municipal del Estado de México, vigente.

**DEPENDENCIA GENERAL:** D00 SECRETARÍA DEL AYUNTAMIENTO

**DEPENDENCIA AUXILIAR:** 148 Servicio Militar Municipal, D00 Secretaría del ayuntamiento

**ESTRUCTURA DEL INDICADOR**

**NOMBRE DEL INDICADOR:** Porcentaje de creación y/o actualización de reglamentos y disposiciones administrativas municipales.

**FÓRMULA DEL CÁLCULO:** (Creación y/o actualización de reglamentos y disposiciones administrativas municipales / (Reglamentos y disposiciones administrativas municipales existentes) \* 100

**INTERPRETACIÓN:** Contribuir a fortalecer la cultura de legalidad mediante la actualización de reglamentos y disposiciones administrativas municipales.

**DIMENSIÓN QUE ATIENDE:** Eficiencia FRECUENCIA DE MEDICIÓN: Anual

**DESCRIPCIÓN DEL FACTOR DE COMPARACIÓN:** Valor del indicador del año anterior.

**AMBITO GEOGRAFICO:**

**COBERTURA:**

**LÍNEA BASE:** 0

Numero: NF 1

**COMPORTAMIENTO DE LAS VARIABLES DURANTE EL TRIMESTRE: Octubre-Diciembre**

VARIABLE	UNIDAD DE MEDIDA	OPERACION	META ANUAL	AVANCE TRIMESTRAL				AVANCE ACUMULADO			
				Programado	%	Alcanzado	%	Programado	%	Alcanzado	%
Creación y/o actualización de reglamentos y disposiciones administrativas municipales	Iniciativas	Sumable	1.00	1.00	100.00	1.00	100.00	1.00	100.00	1.00	100.00
Reglamentos y disposiciones administrativas municipales existentes	Iniciativas	Sumable	1.00	1.00	100.00	1.00	100.00	1.00	100.00	1.00	100.00

**COMPORTAMIENTO DEL INDICADOR**

**DESCRIPCIÓN DE LA META ANUAL**

Creación y/o actualización de reglamentos y disposiciones administrativas municipales

META ANUAL	TRIMESTRE: Octubre-Diciembre							
	AVANCE TRIMESTRAL				AVANCE ACUMULADO			
	Programado	Alcanzado	EF%	SEMAFORO	Programado	Alcanzado	EF%	SEMAFORO
100.00	100.00	100.00	100.00	VERDE	100.00	100.00	100.00	VERDE

DESCRIPCIÓN DE RESULTADOS Y JUSTIFICACIÓN EN CASO DE VARIACIÓN SUPERIOR A ± 10 % RESPECTO A LO PROGRAMADO

**EVALUACION DEL INDICADOR**

**DEPENDENCIA GENERAL:** D00 SECRETARÍA DEL AYUNTAMIENTO

**DEPENDENCIA AUXILIAR:** 148 Servicio Militar Municipal, D00 Secretaría del ayuntamiento

AYUNTAMIENTO DE  
**OTZOLOTEPEC**  
2016-2018

SECRETARÍA  
DEL AYUNTAMIENTO

ELABORÓ  
*[Firma]*

MTRO. en D. ELIAS FAVILA GARCIA

*¡Contigo Sí!*

AYUNTAMIENTO DE  
**OTZOLOTEPEC**  
2016-2018

SECRETARÍA  
DEL AYUNTAMIENTO

VO. BO  
*[Firma]*

MTRO. en D. ELIAS FAVILA GARCIA

*¡Contigo Sí!*



PbRm-08b FICHA TECNICA DE SEGUIMIENTO DE INDICADORES 2025 DE GESTIÓN O ESTRATEGICO

MUNICIPIO DE OTZOLOTEPEC

TIPO DE FICHA: OSFEM

DE DESARROLLO / EJE TRANSVERSAL: 1 Eje 1: Cero corrupción y gobierno del pueblo y para el pueblo "Estado de Derecho y austeridad"

DE DESARROLLO: Coordinación municipal e interestatal.

LÍNEA PRESUPUESTARIA: 01030902 Reglamentación municipal

ACTIVO PRESUPUESTARIO: 010309020101 Revisión y emisión de la reglamentación municipal

OBJETIVO DEL PROGRAMA PRESUPUESTARIO: Se orienta al cumplimiento de las atribuciones contenidas en el Título VI de la Ley Orgánica Municipal del Estado de México, vigente.

UNIDAD GENERAL: D00 SECRETARIA DEL AYUNTAMIENTO

UNIDAD AUXILIAR: 148 Servicio Militar Municipal, D00 Secretaria del ayuntamiento

ESTRUCTURA DEL INDICADOR

DEFINICIÓN DEL INDICADOR: Porcentaje de documentos jurídico - administrativos aprobados.

FÓRMULA DEL CÁLCULO:  $(\text{Documentos jurídico-administrativos aprobados} / \text{Total de documentos jurídico-administrativos propuestos para crear o actualizar}) * 100$

¿CATEGORÍA?: El ayuntamiento cuenta con documentos jurídico administrativos aprobados en torno a la legalidad en cada una de las áreas administrativas

¿CATEGORÍA QUE ATIENDE?: Eficiencia

¿IMPACTO DEL FACTOR?: Valor del indicador del año anterior

¿MÉTODO DE MEDICIÓN?:

¿GEOGRÁFICO?:

¿UNIDAD?:

¿FRECUENCIA?:

FRECUENCIA DE MEDICIÓN: Anual

CÓDIGO: NP 1

COMPORTAMIENTO DE LAS VARIABLES DURANTE EL TRIMESTRE: Octubre-Diciembre

VARIABLE	UNIDAD DE MEDIDA	OPERACION	META ANUAL	AVANCE TRIMESTRAL				AVANCE ACUMULADO			
				Programado	%	Alcanzado	%	Programado	%	Alcanzado	%
Documentos jurídico - administrativos aprobados	Documento	Sumable	1.00	1.00	100.00	1.00	100.00	1.00	100.00	1.00	100.00
Documentos jurídico-administrativos propuestos para crear o actualizar	Documento	Sumable	1.00	1.00	100.00	1.00	100.00	1.00	100.00	1.00	100.00

COMPORTAMIENTO DEL INDICADOR

DESCRIPCION DE LA META ANUAL

META ANUAL	TRIMESTRE: Octubre-Diciembre							
	AVANCE TRIMESTRAL				AVANCE ACUMULADO			
	Programado	Alcanzado	EF%	SEMAFORO	Programado	Alcanzado	EF%	SEMAFORO
100.00	100.00	100.00	100.00	VERDE	100.00	100.00	100.00	VERDE

INDICACIÓN DE RESULTADOS Y JUSTIFICACIÓN EN CASO DE VARIACIÓN SUPERIOR A ± 10 % RESPECTO A LO PROGRAMADO

EVALUACION DEL INDICADOR

UNIDAD GENERAL: D00 SECRETARIA DEL AYUNTAMIENTO

UNIDAD AUXILIAR: 148 Servicio Militar Municipal, D00 Secretaria del ayuntamiento

**AYUNTAMIENTO DE OTZOLOTEPEC**  
**SECRETARÍA DEL AYUNTAMIENTO**  
 ELABORÓ:  
 MTR. en D. ELIAS FAVILA GARCIA  
*¡Contigo Si!*

**AYUNTAMIENTO DE OTZOLOTEPEC**  
**SECRETARÍA DEL AYUNTAMIENTO**  
 VERBO:  
 MTR. en D. ELIAS FAVILA GARCIA  
*¡Contigo Si!*



PbRm-08b FICHA TECNICA DE SEGUIMIENTO DE INDICADORES 2025 DE GESTIÓN O ESTRATEGICO

NICIPIO DE OTZOLOTEPEC

TIPO DE FICHA: OSFEM

ÁREA DE DESARROLLO / EJE TRANSVERSAL: 1 Eje 1: Cero corrupción y gobierno del pueblo y para el pueblo "Estado de Derecho y austeridad"

ÁREA DE DESARROLLO: Coordinación municipal e interestatal.

PROGRAMA PRESUPUESTARIO: 01039902 Reglamentación municipal

PROYECTO PRESUPUESTARIO: 010309020101 Revisión y emisión de la reglamentación municipal

OBJETIVO DEL PROGRAMA PRESUPUESTARIO: Se orienta al cumplimiento de las atribuciones contenidas en el Título VI de la Ley Orgánica Municipal del Estado de México, vigente.

DEPENDENCIA GENERAL: D00 SECRETARIA DEL AYUNTAMIENTO

DEPENDENCIA AUXILIAR: 148 Servicio Militar Municipal, D00 Secretaría del ayuntamiento

ESTRUCTURA DEL INDICADOR

NOMBRE DEL INDICADOR: Porcentaje de cumplimiento en las sesiones de Cabildo.

FÓRMULA DEL CÁLCULO:  $(\text{Número de sesiones de cabildo realizadas} / \text{Número de sesiones de cabildo programadas}) * 100$

INTERPRETACIÓN: Mide el cumplimiento de sesiones de cabildo realizadas contra las programadas

EXTENSIÓN QUE ATIENDE: Eficiencia

DESCRIPCIÓN DEL FACTOR DE COMPARACIÓN: Valor del indicador del año anterior

UNIDAD GEOGRÁFICA: Número de sesiones de cabildo realizadas

UNIDAD DE MEDIDA: Número de sesiones de cabildo realizadas

BASE: 0

FRECUENCIA DE MEDICIÓN: Trimestral

Versión: NA 1.2

COMPORTAMIENTO DE LAS VARIABLES DURANTE EL TRIMESTRE: Octubre-Diciembre

VARIABLE	UNIDAD DE MEDIDA	OPERACION	META ANUAL	AVANCE TRIMESTRAL				AVANCE ACUMULADO			
				Programado	%	Alcanzado	%	Programado	%	Alcanzado	%
número de sesiones de cabildo realizadas	Sesiones	Sumable	46.00	10.00	21.74	10.00	100.00	46.00	100.00	46.00	100.00
número de sesiones de cabildo programadas	sesiones	Sumable	46.00	10.00	21.74	10.00	100.00	46.00	100.00	46.00	100.00

COMPORTAMIENTO DEL INDICADOR

DESCRIPCIÓN DE LA META ANUAL

número de sesiones de cabildo realizadas

META ANUAL	TRIMESTRE: Octubre-Diciembre							
	AVANCE TRIMESTRAL				AVANCE ACUMULADO			
	Programado	Alcanzado	EF%	SEMAFORO	Programado	Alcanzado	EF%	SEMAFORO
100.00	100.00	100.00	100.00	VERDE	100.00	100.00	100.00	VERDE

DESCRIPCIÓN DE RESULTADOS Y JUSTIFICACIÓN EN CASO DE VARIACIÓN SUPERIOR A ± 10 % RESPECTO A LO PROGRAMADO

número de sesiones de cabildo realizadas

EVALUACIÓN DEL INDICADOR

número de sesiones de cabildo realizadas

DEPENDENCIA GENERAL: D00 SECRETARIA DEL AYUNTAMIENTO

DEPENDENCIA AUXILIAR: 148 Servicio Militar Municipal, D00 Secretaría del ayuntamiento

AYUNTAMIENTO DE OTZOLOTEPEC  
2024-2027

SECRETARÍA DEL AYUNTAMIENTO

ELABORÓ: *[Firma]*

MTRO. en D. ELIAS FAVILA GARCIA

AYUNTAMIENTO DE OTZOLOTEPEC  
2024-2027

SECRETARÍA DEL AYUNTAMIENTO

VO. BO: *[Firma]*

MTRO. en D. ELIAS FAVILA GARCIA

MUNICIPIO DE OTZOLOTEPEC

TIPO DE FICHA: OSFEM

**PILAR DE DESARROLLO / EJE TRANSVERSAL:** 1 Eje 1: Cero corrupción y gobierno del pueblo y para el pueblo "Estado de Derecho y austeridad"

**TEMA DE DESARROLLO:** Transparencia y rendición de cuentas.

**PROGRAMA PRESUPUESTARIO:** 01030903 Justicia Cívica Municipal

**PROYECTO PRESUPUESTARIO:** 010309030101 Mediación, conciliación y función calificadora municipal

**OBJETIVO DEL PROGRAMA PRESUPUESTARIO:** Se orienta al cumplimiento de las atribuciones municipales contenidas en la Ley de Justicia Cívica del Estado de México y sus Municipios, así como la Ley de Mediación, Conciliación y Promoción de la Paz Social para el Estado de México, vigentes.

**DEPENDENCIA GENERAL:** D00 SECRETARÍA DEL AYUNTAMIENTO

**DEPENDENCIA AUXILIAR:** 108 Juzgados Cívicos

**ESTRUCTURA DEL INDICADOR**

**NOMBRE DEL INDICADOR:** Porcentaje de actas informativas expedidas a la ciudadanía.

**FÓRMULA DEL CÁLCULO:** (Actas informativas expedidas a la ciudadanía / Total de solicitudes recibidas) \* 100

**INTERPRETACIÓN:** Expedición de actas informativas a la ciudadanía.

**DIMENSIÓN QUE ATIENDE:** Eficiencia

**DESCRIPCIÓN DEL FACTOR DE COMPARACIÓN:** Valor del indicador del año anterior

**AMBITO GEOGRAFICO:** Actas informativas expedidas a la ciudadanía

**COBERTURA:** Actas informativas expedidas a la ciudadanía

**LÍNEA BASE:** 0

**FRECUENCIA DE MEDICIÓN:** Trimestral

Numero: NA 2.2

**COMPORTAMIENTO DE LAS VARIABLES DURANTE EL TRIMESTRE: Octubre-Diciembre**

VARIABLE	UNIDAD DE MEDIDA	OPERACION	META ANUAL	AVANCE TRIMESTRAL				AVANCE ACUMULADO			
				Programado	%	Alcanzado	%	Programado	%	Alcanzado	%
Actas informativas expedidas a la ciudadanía	Informe	Sumable	4.00	1.00	25.00	1.00	100.00	4.00	100.00	4.00	100.00
Total de solicitudes recibidas	Informe	Sumable	4.00	1.00	25.00	1.00	100.00	4.00	100.00	4.00	100.00

**COMPORTAMIENTO DEL INDICADOR**

**DESCRIPCIÓN DE LA META ANUAL**

Mide el porcentaje de actas informativas expedidas contra las solicitadas

META ANUAL	TRIMESTRE: Octubre-Diciembre							
	AVANCE TRIMESTRAL				AVANCE ACUMULADO			
	Programado	Alcanzado	EF%	SEMAFORO	Programado	Alcanzado	EF%	SEMAFORO
100.00	100.00	100.00	100.00	VERDE	100.00	100.00	100.00	VERDE

DESCRIPCIÓN DE RESULTADOS Y JUSTIFICACIÓN EN CASO DE VARIACIÓN SUPERIOR A ± 10 % RESPECTO A LO PROGRAMADO  
Actas informativas expedidas a la ciudadanía

**EVALUACION DEL INDICADOR**

**Actas informativas expedidas a la ciudadanía**

**DEPENDENCIA GENERAL:** D00 SECRETARÍA DEL AYUNTAMIENTO

**DEPENDENCIA AUXILIAR:** 108 Juzgados Cívicos

AYUNTAMIENTO DE OTZOLOTEPEC 2024-2027  
SECRETARÍA DEL AYUNTAMIENTO  
ELABORÓ: MTRO. ELIAS FAVILA GARCÍA

AYUNTAMIENTO DE OTZOLOTEPEC 2024-2027  
SECRETARÍA DEL AYUNTAMIENTO  
VO. BO. MTRO. ELIAS FAVILA GARCÍA

MUNICIPIO DE OTZOLOTEPEC

TIPO DE FICHA: OSFEM

**PILAR DE DESARROLLO / EJE TRANSVERSAL:** 1 Eje 1: Cero corrupción y gobierno del pueblo y para el pueblo "Estado de Derecho y austeridad"

**TEMA DE DESARROLLO:** Transparencia y rendición de cuentas

**PROGRAMA PRESUPUESTARIO:** 01050202 Fortalecimiento de los ingresos

**PROYECTO PRESUPUESTARIO:** 010502020101 Captación y recaudación de ingresos 010502020401 Registro y control de caja y tesorería

**OBJETIVO DEL PROGRAMA PRESUPUESTARIO:** Incluye acciones que permitan elevar la calidad, capacidad y equidad tributaria, con seguridad jurídica, transparencia y simplificación de trámites para el contribuyente, desarrollando un régimen fiscal que amplie la base de contribuyentes e intensificando las acciones de control para el cumplimiento de las obligaciones tributarias que eviten la elusión y evasión fiscal.

**DEPENDENCIA GENERAL:** L00 TESORERIA

**DEPENDENCIA AUXILIAR:** 115 Ingresos, 116 Egresos

**ESTRUCTURA DEL INDICADOR**

**NOMBRE DEL INDICADOR:** Porcentaje de campañas de difusión de los apoyos, subsidios fiscales y exhortación al pago puntual efectuadas.

**FÓRMULA DEL CÁLCULO:** (Número de campañas de difusión de los apoyos, subsidios fiscales y exhortación al pago puntual efectuadas / Campañas de difusión programadas) \* 100

**INTERPRETACIÓN:** Difusión masiva de los apoyos, subsidios fiscales y exhortación al pago puntual.

**DIMENSIÓN QUE ATIENDE:** Eficiencia **FRECUENCIA DE MEDICIÓN:** Trimestral

**DESCRIPCIÓN DEL FACTOR DE COMPARACIÓN:** Valor del indicador del año anterior

**AMBITO GEOGRAFICO:** Campañas de difusión programadas

**COBERTURA:** Número de campañas de difusión de los apoyos, subsidios fiscales y exhortación al pago puntual efectuadas

**LÍNEA BASE:** 0

**Numero:** NA 1.2

**COMPORTAMIENTO DE LAS VARIABLES DURANTE EL TRIMESTRE: Octubre-Diciembre**

VARIABLE	UNIDAD DE MEDIDA	OPERACION	META ANUAL	AVANCE TRIMESTRAL				AVANCE ACUMULADO			
				Programado	%	Alcanzado	%	Programado	%	Alcanzado	%
Número de campañas de difusión de los apoyos, subsidios fiscales y exhortación al pago puntual efectuadas	Campañas	No sumable	4.00	1.00	25.00	1.00	100.00	1.00	25.00	1.00	100.00
Campañas de difusión programadas	Campañas	Sumable	4.00	1.00	25.00	1.00	100.00	4.00	100.00	4.00	100.00

**COMPORTAMIENTO DEL INDICADOR**

**DESCRIPCION DE LA META ANUAL**

Número de campañas de difusión realizadas entre el número de campañas programadas

META ANUAL	TRIMESTRE: Octubre-Diciembre							
	AVANCE TRIMESTRAL				AVANCE ACUMULADO			
	Programado	Alcanzado	EF%	SEMAFORO	Programado	Alcanzado	EF%	SEMAFORO
100.00	100.00	100.00	100.00	VERDE	25.00	25.00	100.00	VERDE

**DESCRIPCIÓN DE RESULTADOS Y JUSTIFICACIÓN EN CASO DE VARIACIÓN SUPERIOR A ±10% RESPECTO A LO PROGRAMADO**

Número de campañas de difusión de los apoyos, subsidios fiscales y exhortación al pago puntual efectuadas

**EVALUACION DEL INDICADOR**

Número de campañas de difusión de los apoyos, subsidios fiscales y exhortación al pago puntual efectuadas

**DEPENDENCIA GENERAL:** L00 TESORERIA  
**DEPENDENCIA AUXILIAR:** 115 Ingresos, 116 Egresos



AYUNTAMIENTO DE  
**OTZOLOTEPEC**  
2025-2027

**TESORERÍA**

ELABORO

*¡Contigo Sí!*

LEN D. MARCO FLAVIO RIVERA COLÍN



AYUNTAMIENTO DE  
**OTZOLOTEPEC**  
2025-2027

**TESORERÍA**

VO. BO.

*¡Contigo Sí!*

LEN D. MARCO FLAVIO RIVERA COLÍN

PbRm-08b FICHA TECNICA DE SEGUIMIENTO DE INDICADORES 2025 DE GESTIÓN O ESTRATEGICO

TIPO DE FICHA: OSFEM

ICICIO DE OTZOLOTEPEC

R DE DESARROLLO / EJE TRANSVERSAL: 1 Eje 1: Cero corrupción y gobierno del pueblo y para el pueblo "Estado de Derecho y austeridad"

A DE DESARROLLO: Transparencia y rendición de cuentas.

GRAMA PRESUPUESTARIO: 01050203 Gasto social e inversión pública

YECTO PRESUPUESTARIO: 010502030103 Asignación, registro, seguimiento y control de la inversión pública municipal

TIVO DEL PROGRAMA PRESUPUESTARIO: Elaborar con las Dependencias y Organismos municipales los planes y programas estatales, sectoriales, regionales y los referentes a inversión pública física, vigilando que los recursos que se asignen se apliquen de acuerdo con la normatividad vigente, así como fortalecer la relación con el estado, la federación y otros municipios, reconociendo sus responsabilidades en la ejecución de la obra púti

ENDENCIA GENERAL: L00 TESORERIA

ENDENCIA AUXILIAR: L00 Tesorería

ESTRUCTURA DEL INDICADOR

BRE DEL INDICADOR: Porcentaje recursos financieros liberados para proyectos de infraestructura.

MULA DEL CÁLCULO: (Recursos financieros liberados para proyectos de infraestructura/Recursos gestionados para proyectos de infraestructura)\*100

RPRETACIÓN: Gestión de los Recursos.

NSIÓN QUE ATIENDE: Eficiencia

RIPLICIÓN DEL FACTOR COMPARACIÓN: Valor del indicador del año anterior

TO GEOGRAFICO: Recursos financieros liberados para proyectos de infraestructura

ERTURA: Recursos financieros liberados para proyectos de infraestructura

BASE: 0

FRECUENCIA DE MEDICIÓN: Mensual

pro: NA 1.3

COMPORTAMIENTO DE LAS VARIABLES DURANTE EL TRIMESTRE: Octubre-Diciembre

VARIABLE	UNIDAD DE MEDIDA	OPERACION	META ANUAL	AVANCE TRIMESTRAL				AVANCE ACUMULADO			
				Programado	%	Alcanzado	%	Programado	%	Alcanzado	%
Recursos financieros liberados para proyectos de infraestructura	Pesos	Sumable	4.00	1.00	25.00	1.00	100.00	4.00	100.00	4.00	100.00
Recursos gestionados para proyectos de infraestructura	Pesos	Sumable	4.00	1.00	25.00	1.00	100.00	4.00	100.00	4.00	100.00

COMPORTAMIENTO DEL INDICADOR

DESCRIPCION DE LA META ANUAL

META ANUAL	TRIMESTRE: Octubre-Diciembre							
	AVANCE TRIMESTRAL				AVANCE ACUMULADO			
	Programado	Alcanzado	EF%	SEMAFORO	Programado	Alcanzado	EF%	SEMAFORO
100.00	100.00	100.00	100.00	VERDE	100.00	100.00	100.00	VERDE

DESCRIPCION DE RESULTADOS Y JUSTIFICACION EN CASO DE VARIACION SUPERIOR A ±10% RESPECTO A LO PROGRAMADO

Recursos financieros liberados para proyectos de infraestructura

EVALUACION DEL INDICADOR

Recursos financieros liberados para proyectos de infraestructura

ENDENCIA GENERAL: L00 TESORERIA

ENDENCIA AUXILIAR: L00 Tesorería

AYUNTAMIENTO DE  
**OZOLOTEPEC**  
2025-2027

TESORERÍA

ELABORÓ:  
*¡Contigo Sí!*

Len D. MARCO FLAVIO RIVERA COLÍN

AYUNTAMIENTO DE  
**OZOLOTEPEC**  
2025-2027

TESORERÍA

VO. BO.  
*¡Contigo Sí!*

Len D. MARCO FLAVIO RIVERA COLÍN

MUNICIPIO DE OTZOLOITEPEC

TIPO DE FICHA: OSFEM

**PILAR DE DESARROLLO / EJE TRANSVERSAL:** 1 Eje 1: Cero corrupción y gobierno del pueblo y para el pueblo "Estado de Derecho y austeridad"

**TEMA DE DESARROLLO:** Transparencia y rendición de cuentas.

**PROGRAMA PRESUPUESTARIO:** 01050205 Planeación y presupuesto basado en resultados

**PROYECTO PRESUPUESTARIO:** 010502050107 Planeación y evaluación para el desarrollo municipal      010502050109 Integración, seguimiento y control presupuestal del ayuntamiento

**OBJETIVO DEL PROGRAMA PRESUPUESTARIO:** Incluye las acciones y procedimientos necesarios para desarrollar y fortalecer las fases para la planeación, programación, presupuestación, seguimiento y evaluación programático - presupuestal, considerando las fases del registro contable - presupuestal y el correspondiente proceso de rendición de cuentas, adicionalmente, incluye los procedimientos de planeación y evaluación de los planes de desa

**DEPENDENCIA GENERAL:** S00 UNIDAD DE INFORMACIÓN, PLANEACIÓN, PROGRAMACIÓN Y EVALUACIÓN

**DEPENDENCIA AUXILIAR:** S00 UIPPE

**ESTRUCTURA DEL INDICADOR**

**NOMBRE DEL INDICADOR:** Porcentaje de cumplimiento en la ejecución del Plan de Desarrollo Municipal

**FÓRMULA DEL CÁLCULO:** (Objetivos, Estrategias y Líneas de acción contenidas en el PDM cumplidas / Total de Objetivos, Estrategias y Líneas de acción contenidas en el PDM) \*100

**INTERPRETACIÓN:** Contribuir a mejorar los procesos de planeación, programación, presupuestación y evaluación, mediante las evaluaciones al Plan de Desarrollo Municipal

**DIMENSIÓN QUE ATIENDE:** Eficiencia      **FRECUENCIA DE MEDICIÓN:** Anual

**DESCRIPCIÓN DEL FACTOR DE COMPARACIÓN:** Valor del indicador del año anterior

**AMBITO GEOGRAFICO:** Objetivos, Estrategias y Líneas de acción contenidas en el PDM cumplidas

**COBERTURA:** Objetivos, Estrategias y Líneas de acción contenidas en el PDM cumplidas

**LINEA BASE:** 0

Numero: - NF: 1

**COMPORTAMIENTO DE LAS VARIABLES DURANTE EL TRIMESTRE: Octubre-Diciembre**

VARIABLE	UNIDAD DE MEDIDA	OPERACION	META ANUAL	AVANCE TRIMESTRAL				AVANCE ACUMULADO			
				Programado	%	Alcanzado	%	Programado	%	Alcanzado	%
Objetivos, Estrategias y Líneas de acción contenidas en el PDM cumplidas	Objetivos	Sumable	1.00	1.00	100.00	1.00	100.00	1.00	100.00	1.00	100.00
Total de Objetivos, Estrategias y Líneas de acción contenidas en el PDM	Objetivos	Sumable	1.00	1.00	100.00	1.00	100.00	1.00	100.00	1.00	100.00

**COMPORTAMIENTO DEL INDICADOR**

**DESCRIPCIÓN DE LA META ANUAL**

Total de Objetivos, Estrategias y Líneas de acción contenidas en el PDM

META ANUAL	TRIMESTRE: Octubre-Diciembre							
	AVANCE TRIMESTRAL				AVANCE ACUMULADO			
	Programado	Alcanzado	EF%	SEMAFORO	Programado	Alcanzado	EF%	SEMAFORO
100.00	100.00	100.00	100.00	VERDE	100.00	100.00	100.00	VERDE

DESCRIPCIÓN DE RESULTADOS Y JUSTIFICACIÓN EN CASO DE VARIACIÓN SUPERIOR A ± 10 % RESPECTO A LO PROGRAMADO  
Objetivos, Estrategias y Líneas de acción contenidas en el PDM cumplidas

**EVALUACION DEL INDICADOR**

Objetivos, Estrategias y Líneas de acción contenidas en el PDM cumplidas

**DEPENDENCIA GENERAL:** S00 UNIDAD DE INFORMACIÓN, PLANEACIÓN, PROGRAMACIÓN Y EVALUACIÓN

**DEPENDENCIA AUXILIAR:** S00 UIPPE

**ELABORÓ**

DR. JOSE DAVID ESCAMILLA SANTANA



AYUNTAMIENTO DE OTZOLOITEPEC  
2018-2021  
UNIDAD DE PLANEACIÓN, PROGRAMACIÓN Y EVALUACIÓN

*¡Contigo Sí!*

**VO. BO.**

DR. JOSE DAVID ESCAMILLA SANTANA



AYUNTAMIENTO DE OTZOLOITEPEC  
2018-2021  
UNIDAD DE PLANEACIÓN, PROGRAMACIÓN Y EVALUACIÓN

*¡Contigo Sí!*

PbRm-08b FICHA TECNICA DE SEGUIMIENTO DE INDICADORES 2025 DE GESTIÓN O ESTRATEGICO

MUNICIPIO DE OTZOLOTEPEC

TIPO DE FICHA: OSFEM

**PILAR DE DESARROLLO / EJE TRANSVERSAL:** 1 Eje 1: Cero corrupción y gobierno del pueblo y para el pueblo "Estado de Derecho y austeridad".

**TEMA DE DESARROLLO:** Transparencia y rendición de cuentas.

**PROGRAMA PRESUPUESTARIO:** 01050205 Planeación y presupuesto basado en resultados

**PROYECTO PRESUPUESTARIO:** 010502050107 Planeación y evaluación para el desarrollo municipal 010502050109 Integración, seguimiento y control presupuestal del ayuntamiento

**OBJETIVO DEL PROGRAMA PRESUPUESTARIO:** Incluye las acciones y procedimientos necesarios para desarrollar y fortalecer las fases para la planeación, programación, presupuestación, seguimiento y evaluación programático - presupuestal, considerando las fases del registro contable - presupuestal y el correspondiente proceso de rendición de cuentas, adicionalmente, incluye los procedimientos de planeación y evaluación de los planes de desa

**DEPENDENCIA GENERAL:** S00 UNIDAD DE INFORMACIÓN, PLANEACIÓN, PROGRAMACIÓN Y EVALUACIÓN

**DEPENDENCIA AUXILIAR:** S00 UIPPE

ESTRUCTURA DEL INDICADOR

**NOMBRE DEL INDICADOR:** Porcentaje de cumplimiento de obras y acciones del Plan de Desarrollo Municipal.

**FÓRMULA DEL CÁLCULO:** (Obras y acciones contenidas en el PDM cumplidas/Total de Obras y acciones contenidas en el PDM) \*100

**INTERPRETACIÓN:** La población del municipio cuenta con obras y acciones prioritarias derivadas de la participación ciudadana contenidas en el Plan de Desarrollo Municipal.

**DIMENSIÓN QUE ATIENDE:** Eficiencia **FRECUENCIA DE MEDICIÓN:** Anual

**DESCRIPCIÓN DEL FACTOR DE COMPARACIÓN:** Valor del indicador del año anterior

**AMBITO GEOGRAFICO:** Obras y acciones contenidas en el PDM cumplidas

**COBERTURA:** Obras y acciones contenidas en el PDM cumplidas

**LINEA BASE:** 0

Numero: NP 1

COMPORTAMIENTO DE LAS VARIABLES DURANTE EL TRIMESTRE: Octubre-Diciembre

VARIABLE	UNIDAD DE MEDIDA	OPERACION	META ANUAL	AVANCE TRIMESTRAL				AVANCE ACUMULADO			
				Programado	%	Alcanzado	%	Programado	%	Alcanzado	%
Obras y acciones contenidas en el PDM cumplidas	Acciones	Sumable	883.00	883.00	100.00	883.00	100.00	883.00	100.00	883.00	100.00
Total de Obras y acciones contenidas en el PDM	Acciones	Sumable	883.00	883.00	100.00	883.00	100.00	883.00	100.00	883.00	100.00

COMPORTAMIENTO DEL INDICADOR

DESCRIPCIÓN DE LA META ANUAL

Obras y acciones contenidas en el PDM cumplidas

META ANUAL	TRIMESTRE: Octubre-Diciembre							
	AVANCE TRIMESTRAL				AVANCE ACUMULADO			
	Programado	Alcanzado	EF%	SEMAFORO	Programado	Alcanzado	EF%	SEMAFORO
100.00	100.00	100.00	100.00	VERDE	100.00	100.00	100.00	VERDE

DESCRIPCIÓN DE RESULTADOS Y JUSTIFICACIÓN EN CASO DE VARIACIÓN SUPERIOR A ±10 % RESPECTO A LO PROGRAMADO

Obras y acciones contenidas en el PDM cumplidas

EVALUACION DEL INDICADOR

Obras y acciones contenidas en el PDM cumplidas

DEPENDENCIA GENERAL: S00 UNIDAD DE INFORMACIÓN, PLANEACIÓN, PROGRAMACIÓN Y EVALUACIÓN

DEPENDENCIA AUXILIAR: S00 UIPPE

ELABORÓ  
LIC. JOSE DAVID ESCAMILLA SANTANA

MUNICIPIO DE OTZOLOTEPEC  
2013-2017  
UNIDAD DE PLANEACIÓN, PROGRAMACIÓN Y EVALUACIÓN  
¡Contigo Sí!

VO. BO  
LIC. JOSE DAVID ESCAMILLA SANTANA

MUNICIPIO DE OTZOLOTEPEC  
2013-2017  
UNIDAD DE PLANEACIÓN, PROGRAMACIÓN Y EVALUACIÓN  
¡Contigo Sí!

PbRm-68b FICHA TECNICA DE SEGUIMIENTO DE INDICADORES 2025 DE GESTIÓN O ESTRATEGICO

TIPO DE FICHA: OSFEM

MUNICIPIO DE OTZOLOTEPEC

PILAR DE DESARROLLO / EJE TRANSVERSAL:

1 Eje 1: Cero corrupción y gobierno del pueblo y para el pueblo "Estado de Derecho y austeridad"

TEMA DE DESARROLLO:

Transparencia y rendición de cuentas.

PROGRAMA PRESUPUESTARIO:

01050205 Planeación y presupuesto basado en resultados.

PROYECTO PRESUPUESTARIO:

010502050107 Planeación y evaluación para el desarrollo municipal

010502050109 Integración seguimiento y control presupuestal del ayuntamiento

OBJETIVO DEL PROGRAMA PRESUPUESTARIO:

Incluye las acciones y procedimientos necesarios para desarrollar y fortalecer las fases para la planeación, programación, presupuestación, seguimiento y evaluación programático - presupuestal, considerando las fases del registro contable - presupuestal y el correspondiente proceso de rendición de cuentas, adicionalmente, incluye los procedimientos de planeación y evaluación de los planes de desa

DEPENDENCIA GENERAL:

S00 UNIDAD DE INFORMACIÓN, PLANEACIÓN, PROGRAMACIÓN Y EVALUACIÓN

DEPENDENCIA AUXILIAR:

S00 UIPPE

ESTRUCTURA DEL INDICADOR

NOMBRE DEL INDICADOR:

Porcentaje de cumplimiento en la elaboración y publicación del PAE.

FÓRMULA DEL CÁLCULO:

(Elaboración y publicación del PAE / Documento programado a elaborar y publicar) \*100

INTERPRETACIÓN:

Programa Anual de Evaluación (PAE) elaborado y publicado.

DIMENSIÓN QUE ATIENDE:

Eficiencia

FRECUENCIA DE MEDICIÓN:

Trimestral

DESCRIPCIÓN DEL FACTOR DE COMPARACIÓN:

Valor del indicador del año anterior

AMBITO GEOGRAFICO:

Elaboración y publicación del PAE

COBERTURA:

Elaboración y publicación del PAE

LINEA BASE

0

Numero: NC 3

COMPORTAMIENTO DE LAS VARIABLES DURANTE EL TRIMESTRE: Octubre-Diciembre

VARIABLE	UNIDAD DE MEDIDA	OPERACION	META ANUAL	AVANCE TRIMESTRAL				AVANCE ACUMULADO			
				Programado	%	Alcanzado	%	Programado	%	Alcanzado	%
Elaboración y publicación del PAE	Documento	Sumable	4.00	1.00	25.00	1.00	100.00	4.00	100.00	4.00	100.00
Documento programado a elaborar y publicar	Documento	Sumable	4.00	1.00	25.00	1.00	100.00	4.00	100.00	4.00	100.00

COMPORTAMIENTO DEL INDICADOR

DESCRIPCIÓN DE LA META ANUAL

(Elaboración y publicación del PAE / Documento programado a elaborar y publicar) \*100

META ANUAL	TRIMESTRE: Octubre-Diciembre							
	AVANCE TRIMESTRAL				AVANCE ACUMULADO			
	Programado	Alcanzado	EF%	SEMAFORO	Programado	Alcanzado	EF%	SEMAFORO
100.00	100.00	100.00	100.00	VERDE	100.00	100.00	100.00	VERDE

DESCRIPCIÓN DE RESULTADOS Y JUSTIFICACIÓN EN CASO DE VARIACIÓN SUPERIOR A ± 10 % RESPECTO A LO PROGRAMADO

Elaboración y publicación del PAE

EVALUACION DEL INDICADOR

Elaboración y publicación del PAE

DEPENDENCIA GENERAL:

S00 UNIDAD DE INFORMACIÓN, PLANEACIÓN, PROGRAMACIÓN Y EVALUACIÓN

DEPENDENCIA AUXILIAR:

S00 UIPPE



ELABORÓ

DR. JOSE DAVID ESCAMILLA SANTANA

VO. BO.

DR. JOSE DAVID ESCAMILLA SANTANA





MUNICIPIO DE OTZOLOTEPEC

TIPO DE FICHA: OSFEM

PILAR DE DESARROLLO / EJE TRANSVERSAL: 1 Eje 1: Cero corrupción y gobierno del pueblo y para el pueblo "Estado de Derecho y austeridad"

TEMA DE DESARROLLO: Coordinación municipal e interestatal.

PROGRAMA PRESUPUESTARIO: 01050206 Consolidación de la administración pública de resultados

PROYECTO PRESUPUESTARIO: 010502060402 Desarrollo institucional

OBJETIVO DEL PROGRAMA PRESUPUESTARIO: Comprende el conjunto de actividades y herramientas para coadyuvar a que la actuación de los servidores públicos sea eficaz, eficiente y transparente, a fin de generar resultados con apego a los principios de legalidad, objetividad, profesionalismo, honradez, lealtad, imparcialidad, eficiencia, eficacia, equidad, transparencia, economía, integridad, que permiten la toma de decisiones sobre la apt...

DEPENDENCIA GENERAL: A00 PRESIDENCIA

DEPENDENCIA AUXILIAR: 137 Simplificación Administrativa

ESTRUCTURA DEL INDICADOR

NOMBRE DEL INDICADOR: Porcentaje de avance en el gasto corriente ejercicio.

FÓRMULA DEL CÁLCULO:  $(\text{Gasto corriente ejercido} / \text{Monto del Gasto corriente}) * 100$

INTERPRETACIÓN: Las unidades administrativas municipales cumplen sus funciones mediante el ejercicio adecuado de los recursos públicos.

DIMENSIÓN QUE ATIENDE: Eficiencia

FRECUENCIA DE MEDICIÓN: Anual

DESCRIPCIÓN DEL FACTOR DE COMPARACIÓN: Valor del indicador del año anterior

AMBITO GEOGRAFICO:

COBERTURA:

LINEA BASE: 0

Numero: NP 1

COMPORTAMIENTO DE LAS VARIABLES DURANTE EL TRIMESTRE: Octubre-Diciembre

VARIABLE	UNIDAD DE MEDIDA	OPERACION	META ANUAL	AVANCE TRIMESTRAL				AVANCE ACUMULADO			
				Programado	%	Alcanzado	%	Programado	%	Alcanzado	%
Gasto corriente ejercido	Pesos	Sumable	1.00	1.00	100.00	1.00	100.00	1.00	100.00	1.00	100.00
Monto del Gasto corriente	Pesos	Sumable	1.00	1.00	100.00	1.00	100.00	1.00	100.00	1.00	100.00

COMPORTAMIENTO DEL INDICADOR

DESCRIPCION DE LA META ANUAL

Mide el gasto corriente ejercido contra el gasto corriente

META ANUAL	TRIMESTRE: Octubre-Diciembre							
	AVANCE TRIMESTRAL				AVANCE ACUMULADO			
	Programado	Alcanzado	EF%	SEMAFORO	Programado	Alcanzado	EF%	SEMAFORO
100.00	100.00	100.00	100.00	VERDE	100.00	100.00	100.00	VERDE

DESCRIPCION DE RESULTADOS Y JUSTIFICACION EN CASO DE VARIACION SUPERIOR A ± 10 % RESPECTO A LO PROGRAMADO

EVALUACION DEL INDICADOR

DEPENDENCIA GENERAL: A00 PRESIDENCIA

DEPENDENCIA AUXILIAR: 137 Simplificación Administrativa

ELABORÓ

LIC. ESTELA VILLAVICENCIO NUÑEZ



VO. BO.

LIC. ESTELA VILLAVICENCIO NUÑEZ

MUNICIPIO DE OTZOLOITEPEC

TIPO DE FICHA: OSFEM

**PILAR DE DESARROLLO / EJE TRANSVERSAL:** 1 Eje 1: Cero corrupción y gobierno del pueblo y para el pueblo "Estado de Derecho y austeridad"

**TEMA DE DESARROLLO:** Coordinación municipal e interestatal.

**PROGRAMA PRESUPUESTARIO:** 01050206 Consolidación de la administración pública de resultados

**PROYECTO PRESUPUESTARIO:** 010502060402 Desarrollo institucional

**OBJETIVO DEL PROGRAMA PRESUPUESTARIO:** Comprende el conjunto de actividades y herramientas para coadyuvar a que la actuación de los servidores públicos sea eficaz, eficiente y transparente, a fin de generar resultados con apego a los principios de legalidad, objetividad, profesionalismo, honradez, lealtad, imparcialidad, eficiencia, eficacia, equidad, transparencia, economía, integridad, que permiten la toma de decisiones sobre la apl

**DEPENDENCIA GENERAL:** A00 PRESIDENCIA

**DEPENDENCIA AUXILIAR:** 137 Simplificación Administrativa

**ESTRUCTURA DEL INDICADOR**

**NOMBRE DEL INDICADOR:** Porcentaje de cumplimiento del Programa Anual de Mejora Regulatoria.

**FÓRMULA DEL CÁLCULO:** (Acciones del Programa Anual de Mejora Regulatoria cumplidas/ Total de Acciones del Programa Anual de Mejora Regulatoria)\*100

**INTERPRETACIÓN:** Programa Anual de Mejora Regulatoria Municipal aplicado.

**DIMENSIÓN QUE ATIENDE:** Eficiencia FRECUENCIA DE MEDICIÓN: Trimestral

**DESCRIPCIÓN DEL FACTOR DE COMPARACIÓN:** Valor del indicador del año anterior

**AMBITO GEOGRAFICO:** Acciones del Programa Anual de Mejora Regulatoria cumplidas

**COBERTURA:** Acciones del Programa Anual de Mejora Regulatoria cumplidas

**LINEA BASE:** 0

Numero: NC 4

**COMPORTAMIENTO DE LAS VARIABLES DURANTE EL TRIMESTRE: Octubre-Diciembre**

VARIABLE	UNIDAD DE MEDIDA	OPERACION	META ANUAL	AVANCE TRIMESTRAL				AVANCE ACUMULADO			
				Programado	%	Alcanzado	%	Programado	%	Alcanzado	%
Acciones del Programa Anual de Mejora Regulatoria cumplidas	Acciones	Promedio	1.00	1.00	100.00	1.00	100.00	1.00	100.00	1.00	100.00
Total de Acciones del Programa Anual de Mejora Regulatoria	Acciones	Promedio	1.00	1.00	100.00	1.00	100.00	1.00	100.00	1.00	100.00

**COMPORTAMIENTO DEL INDICADOR**

**DESCRIPCION DE LA META ANUAL**

Acciones del Programa Anual de Mejora Regulatoria cumplidas contra el total programado

META ANUAL	TRIMESTRE: Octubre-Diciembre							
	AVANCE TRIMESTRAL				AVANCE ACUMULADO			
	Programado	Alcanzado	EF%	SEMAFORO	Programado	Alcanzado	EF%	SEMAFORO
100.00	100.00	100.00	100.00	VERDE	100.00	100.00	100.00	VERDE

DESCRIPCION DE RESULTADOS Y JUSTIFICACION EN CASO DE VARIACION SUPERIOR A ± 10 % RESPECTO A LO PROGRAMADO  
Acciones del Programa Anual de Mejora Regulatoria cumplidas

**EVALUACION DEL INDICADOR**

Acciones del Programa Anual de Mejora Regulatoria cumplidas

**DEPENDENCIA GENERAL:** A00 PRESIDENCIA  
**DEPENDENCIA AUXILIAR:** 137 Simplificación Administrativa

ELABORO

LIC. ESTELA VILLAVICENCIO NUÑEZ



VO. BO.

LIC. ESTELA VILLAVICENCIO NUÑEZ

MUNICIPIO DE OTZOLOTEPEC

TIPO DE FICHA: OSFEM

PILAR DE DESARROLLO / EJE TRANSVERSAL: 1 Eje 1: Cero corrupción y gobierno del pueblo y para el pueblo "Estado de Derecho y austeridad"

TEMA DE DESARROLLO: Coordinación municipal e interestatal.

PROGRAMA PRESUPUESTARIO: 01050206 Consolidación de la administración pública de resultados

PROYECTO PRESUPUESTARIO: 010502060402 Desarrollo institucional

OBJETIVO DEL PROGRAMA PRESUPUESTARIO: Comprende el conjunto de actividades y herramientas para coadyuvar a que la actuación de los servidores públicos sea eficaz, eficiente y transparente, a fin de generar resultados con apego a los principios de legalidad, objetividad, profesionalismo, honradez, lealtad, imparcialidad, eficiencia, eficacia, equidad, transparencia, economía, integridad, que permiten la toma de decisiones sobre la apl

DEPENDENCIA GENERAL: A00 PRESIDENCIA

DEPENDENCIA AUXILIAR: 137 Simplificación Administrativa

ESTRUCTURA DEL INDICADOR

NOMBRE DEL INDICADOR: Porcentaje de cumplimiento en la elaboración y publicación del Programa Anual de Mejora Regulatoria.

FÓRMULA DEL CÁLCULO: (Elaboración y publicación del Programa Anual de Mejora Regulatoria/ Documento programado a elaborar y publicar)\*100

INTERPRETACIÓN: Programa Anual de Mejora Regulatoria elaborado y publicado.

DIMENSIÓN QUE ATIENDE: Eficiencia FRECUENCIA DE MEDICIÓN: Trimestral

DESCRIPCIÓN DEL FACTOR DE COMPARACIÓN: Valor del indicador del año anterior

AMBITO GEOGRAFICO: Elaboración y publicación del Programa Anual de Mejora Regulatoria

COBERTURA: Elaboración y publicación del Programa Anual de Mejora Regulatoria

LINEA BASE: 0

Numero: NA 4.3

COMPORTAMIENTO DE LAS VARIABLES DURANTE EL TRIMESTRE: Octubre-Diciembre

VARIABLE	UNIDAD DE MEDIDA	OPERACION	META ANUAL	AVANCE TRIMESTRAL				AVANCE ACUMULADO			
				Programado	%	Alcanzado	%	Programado	%	Alcanzado	%
Elaboración y publicación del Programa Anual de Mejora Regulatoria	Programa	Sumable	4.00	1.00	25.00	1.00	100.00	4.00	100.00	4.00	100.00
Documento programado a elaborar y publicar	Programa	Sumable	4.00	1.00	25.00	1.00	100.00	4.00	100.00	4.00	100.00

COMPORTAMIENTO DEL INDICADOR

DESCRIPCION DE LA META ANUAL

Cumplimiento de la Publicación del Programa Anual de Mejora Regulatoria

META ANUAL	TRIMESTRE: Octubre-Diciembre							
	AVANCE TRIMESTRAL				AVANCE ACUMULADO			
	Programado	Alcanzado	EF%	SEMAFORO	Programado	Alcanzado	EF%	SEMAFORO
100.00	100.00	100.00	100.00	VERDE	100.00	100.00	100.00	VERDE

DESCRIPCIÓN DE RESULTADOS Y JUSTIFICACIÓN EN CASO DE VARIACIÓN SUPERIOR A ± 10 % RESPECTO A LO PROGRAMADO  
Elaboración y publicación del Programa Anual de Mejora Regulatoria

EVALUACION DEL INDICADOR

Elaboración y publicación del Programa Anual de Mejora Regulatoria

DEPENDENCIA GENERAL: A00 PRESIDENCIA

DEPENDENCIA AUXILIAR: 137 Simplificación Administrativa

ELABORÓ

LIC. ESTELA VILLAVENCIO NUÑEZ



VO. BO.

LIC. ESTELA VILLAVENCIO NUÑEZ

MUNICIPIO DE OTZOLOITEPEC

TIPO DE FICHA: OSFEM

PILAR DE DESARROLLO / EJE TRANSVERSAL: 2 Eje Transversal 2: Construcción de la Paz y Seguridad

TEMA DE DESARROLLO: Cuerpos policiales para la paz.

PROGRAMA PRESUPUESTARIO: 01070101 Seguridad pública

PROYECTO PRESUPUESTARIO: 0107010101 Operación y vigilancia para la seguridad y prevención del delito 0107010102 Tecnología, inteligencia e investigación para la prevención y combate al delito  
0107010105 Vinculación, participación, prevención del delito y denuncia social 0107010202 Mantenimiento de los dispositivos para el control de tránsito y educación vial

OBJETIVO DEL PROGRAMA PRESUPUESTARIO: Incluye los proyectos orientados a combatir la inseguridad pública con estricto apego a la ley para erradicar la impunidad y la corrupción, mediante la profesionalización de los cuerpos de seguridad, modificando los métodos y programas de estudio para humanizarlos, dignificarlos y hacerlos más eficientes, aplicando sistemas de reclutamiento y selección confiable y riguroso proceso estandarizado de

DEPENDENCIA GENERAL: Q00 SEGURIDAD PUBLICA Y TRANSITO

DEPENDENCIA AUXILIAR: 104 Seguridad Pública,158 Tránsito

ESTRUCTURA DEL INDICADOR

NOMBRE DEL INDICADOR: Porcentaje de Población que ha sido víctima de un delito.

FÓRMULA DEL CÁLCULO:  $(\text{Personas que han sido víctimas de un delito en su entorno colonia o comunidad} / \text{Total de la población municipal}) * 100$

INTERPRETACIÓN: Contribuir a mejorar la calidad de vida de la población del municipio, a través de la correcta operación del servicio de seguridad pública.

DIMENSIÓN QUE ATIENDE: Eficiencia

FRECUENCIA DE MEDICIÓN: Anual

DESCRIPCIÓN DEL FACTOR DE COMPARACIÓN: Valor del indicador del año anterior

AMBITO GEOGRAFICO:

COBERTURA:

LINEABASE: 0

Numero: NF 1

COMPORTAMIENTO DE LAS VARIABLES DURANTE EL TRIMESTRE: Octubre-Diciembre

VARIABLE	UNIDAD DE MEDIDA	OPERACION	META ANUAL	AVANCE TRIMESTRAL				AVANCE ACUMULADO			
				Programado	%	Alcanzado	%	Programado	%	Alcanzado	%
Personas que han sido víctimas de un delito en su entorno colonia o comunidad	Informe	Sumable	1.00	1.00	100.00	1.00	100.00	1.00	100.00	1.00	100.00
Total de la población municipal	Informe	Sumable	1.00	1.00	100.00	1.00	100.00	1.00	100.00	1.00	100.00

COMPORTAMIENTO DEL INDICADOR

DESCRIPCIÓN DE LA META ANUAL

Personas que han sido víctimas de un delito en su entorno colonia o comunidad

META ANUAL	TRIMESTRE: Octubre-Diciembre							
	AVANCE TRIMESTRAL				AVANCE ACUMULADO			
	Programado	Alcanzado	EF%	SEMAFORO	Programado	Alcanzado	EF%	SEMAFORO
100.00	100.00	100.00	100.00	VERDE	100.00	100.00	100.00	VERDE

DESCRIPCIÓN DE RESULTADOS Y JUSTIFICACIÓN EN CASO DE VARIACIÓN SUPERIOR A ±10% RESPECTO A LO PROGRAMADO

EVALUACION DEL INDICADOR

DEPENDENCIA GENERAL: Q00 SEGURIDAD PUBLICA Y TRANSITO

DEPENDENCIA AUXILIAR: 104 Seguridad Pública,158 Tránsito



ELABORÓ

VO. BO.

LIC. en S.P. ANA VICTORIA CERON ANDONEY

LIC. en S.P. ANA VICTORIA CERON ANDONEY

FECHA DE ELABORACION: 10/03/2025 Hoja: 142 de 566

MUNICIPIO DE OTCOLOTEPEC

TIPO DE FICHA: OSFEM

PILAR DE DESARROLLO / EJE TRANSVERSAL: 2 Eje Transversal 2: Construcción de la Paz y Seguridad

TEMA DE DESARROLLO: Cuerpos policiales para la paz.

PROGRAMA PRESUPUESTARIO: 01070101 Seguridad pública

PROYECTO PRESUPUESTARIO: 0107010101 Operación y vigilancia para la seguridad y prevención del delito 0107010102 Tecnología, inteligencia e investigación para la prevención y combate al delito  
0107010105 Vinculación, participación, prevención del delito y denuncia social 0107010202 Mantenimiento de los dispositivos para el control de tránsito y educación vial

OBJETIVO DEL PROGRAMA PRESUPUESTARIO: Incluye los proyectos orientados a combatir la inseguridad pública con estricto apego a la ley para erradicar la impunidad y la corrupción, mediante la profesionalización de los cuerpos de seguridad, modificando los métodos y programas de estudio para humanizarlos, dignificarlos y hacerlos más eficientes, aplicando sistemas de reclutamiento y selección confiable y riguroso proceso estandarizado de

DEPENDENCIA GENERAL: Q00 SEGURIDAD PUBLICA Y TRANSITO

DEPENDENCIA AUXILIAR: 104 Seguridad Pública,158 Tránsito

ESTRUCTURA DEL INDICADOR

NOMBRE DEL INDICADOR: Porcentaje de acciones realizadas en materia de prevención del delito.

FÓRMULA DEL CÁLCULO:  $(\text{Total de acciones en materia de prevención realizadas} / \text{Total de acciones en materia de prevención programadas a realizar}) * 100$

INTERPRETACIÓN: Acciones realizadas en materia de seguridad y prevención del delito.

DIMENSIÓN QUE ATIENDE: Eficiencia

FRECUENCIA DE MEDICIÓN: Trimestral

DESCRIPCIÓN DEL FACTOR DE COMPARACIÓN: Valor del indicador del año anterior

ÁMBITO GEOGRÁFICO: Total de acciones en materia de prevención realizadas

COBERTURA: Total de acciones en materia de prevención realizadas

LÍNEA BASE: 0

Número: NC 1

COMPORTAMIENTO DE LAS VARIABLES DURANTE EL TRIMESTRE: Octubre-Diciembre

VARIABLE	UNIDAD DE MEDIDA	OPERACION	META ANUAL	AVANCE TRIMESTRAL				AVANCE ACUMULADO			
				Programado	%	Alcanzado	%	Programado	%	Alcanzado	%
Total de acciones en materia de prevención realizadas	Informe	Sumable	11.00	3.00	27.27	3.00	100.00	11.00	100.00	11.00	100.00
Total de acciones en materia de prevención programadas a realizar	Informe	Sumable	11.00	3.00	27.27	3.00	100.00	11.00	100.00	11.00	100.00

COMPORTAMIENTO DEL INDICADOR

DESCRIPCIÓN DE LA META ANUAL

Total de acciones en materia de prevención programadas a realizar

META ANUAL	TRIMESTRE: Octubre-Diciembre							
	AVANCE TRIMESTRAL				AVANCE ACUMULADO			
	Programado	Alcanzado	EF%	SEMAFORO	Programado	Alcanzado	EF%	SEMAFORO
100.00	100.00	100.00	100.00	VERDE	100.00	100.00	100.00	VERDE

DESCRIPCIÓN DE RESULTADOS Y JUSTIFICACIÓN EN CASO DE VARIACIÓN SUPERIOR A ± 10 % RESPECTO A LO PROGRAMADO

Total de acciones en materia de prevención realizadas

EVALUACION DEL INDICADOR

Total de acciones en materia de prevención realizadas

DEPENDENCIA GENERAL: Q00 SEGURIDAD PUBLICA Y TRANSITO

DEPENDENCIA AUXILIAR: 104 Seguridad Pública,158 Tránsito

ELABORÓ

LIC. en S.P. ANA VICTORIA CERON ANDONEY

VO. BO.

LIC. en S.P. ANA VICTORIA CERON ANDONEY



PbRm-08b FICHA TÉCNICA DE SEGUIMIENTO DE INDICADORES 2025 DE GESTIÓN O ESTRATEGICO

UNICIPIO DE OTZOLOTEPEC

TIPO DE FICHA: OSFEM

ÁREA DE DESARROLLO / EJE TRANSVERSAL: 2 Eje Transversal 2: Construcción de la Paz y Seguridad

ÁREA DE DESARROLLO: Cuerpos policiales para la paz.

PROGRAMA PRESUPUESTARIO: 01070101 Seguridad pública

PROYECTO PRESUPUESTARIO: 0107010101 Operación y vigilancia para la seguridad y prevención del delito 0107010102 Tecnología, inteligencia e investigación para la prevención y combate al delito

0107010105 Vinculación, participación, prevención del delito y denuncia social 010701010202 Mantenimiento de los dispositivos para el control de tránsito y educación vial

OBJETIVO DEL PROGRAMA PRESUPUESTARIO: Incluye los proyectos orientados a combatir la inseguridad pública con estricto apego a la ley para erradicar la impunidad y la corrupción, mediante la profesionalización de los cuerpos de seguridad, modificando los métodos y programas de estudio para humanizarlos, dignificarlos y hacerlos más eficientes, aplicando sistemas de reclutamiento y selección confiable y riguroso proceso estandarizado de

DEPENDENCIA GENERAL: 000 SEGURIDAD PÚBLICA Y TRANSITO

DEPENDENCIA AUXILIAR: 104 Seguridad Pública, 158 Tránsito

ESTRUCTURA DEL INDICADOR

NOMBRE DEL INDICADOR: Porcentaje de efectividad en la implementación de operativos de seguridad.

FÓRMULA DEL CÁLCULO: (Operativos de seguridad que concluyeron con un aseguramiento / Operativos de seguridad realizados) \*100

INTERPRETACIÓN: Realización de operativos de seguridad pública.

MEANSIÓN QUE ATIENDE: Eficiencia

FRECUENCIA DE MEDICIÓN: Trimestral

DESCRIPCIÓN DEL FACTOR DE COMPARACIÓN: Valor del indicador del año anterior

ÁMBITO GEOGRÁFICO: Operativos de seguridad que concluyeron con un aseguramiento

ABERTURA: Operativos de seguridad que concluyeron con un aseguramiento

UNIDAD DE MEDIDA: 0

BASE: 0

Código: NA 1.1

COMPORTAMIENTO DE LAS VARIABLES DURANTE EL TRIMESTRE: Octubre-Diciembre

VARIABLE	UNIDAD DE MEDIDA	OPERACION	META ANUAL	AVANCE TRIMESTRAL				AVANCE ACUMULADO			
				Programado	%	Alcanzado	%	Programado	%	Alcanzado	%
Operativos de seguridad que concluyeron con un aseguramiento	Operativos	Sumable	144.00	36.00	25.00	36.00	100.00	144.00	100.00	144.00	100.00
Operativos de seguridad realizados	Operativos	Sumable	144.00	36.00	25.00	34.00	94.44	144.00	100.00	142.00	98.61

COMPORTAMIENTO DEL INDICADOR

DESCRIPCIÓN DE LA META ANUAL

Lista de acciones en materia de prevención programadas a realizar

META ANUAL	TRIMESTRE: Octubre-Diciembre							
	AVANCE TRIMESTRAL				AVANCE ACUMULADO			
	Programado	Alcanzado	EF%	SEMAFORO	Programado	Alcanzado	EF%	SEMAFORO
100.00	100.00	105.88	105.88	VERDE	100.00	101.41	101.41	VERDE

DESCRIPCIÓN DE RESULTADOS Y JUSTIFICACIÓN EN CASO DE VARIACIÓN SUPERIOR A ±10 % RESPECTO A LO PROGRAMADO: Operativos de seguridad que concluyeron con un aseguramiento

EVALUACIÓN DEL INDICADOR

Operativos de seguridad que concluyeron con un aseguramiento

DEPENDENCIA GENERAL: 000 SEGURIDAD PÚBLICA Y TRANSITO

DEPENDENCIA AUXILIAR: 104 Seguridad Pública, 158 Tránsito

OTZOLOTEPEC  
ELABORÓ  
PRESENCIA DEL ENCARGADO DE LA EJECUCIÓN

LIC. en S.P. ANA VICTORIA CERON ANDONEY

OTZOLOTEPEC  
V.O. BO.  
PRESENCIA DEL ENCARGADO DE LA EJECUCIÓN

LIC. en S.P. ANA VICTORIA CERON ANDONEY

MUNICIPIO DE OTZOLOITEPEC

TIPO DE FICHA: OSFEM

**PILAR DE DESARROLLO / EJE TRANSVERSAL:** 2 Eje Transversal 2: Construcción de la Paz y Seguridad

**TEMA DE DESARROLLO:** Gestión integral de riesgos y protección civil.

**PROGRAMA PRESUPUESTARIO:** 01070201 Protección civil y gestión integral del riesgo

**PROYECTO PRESUPUESTARIO:** 010702010101 Mitigación del impacto de fenómenos perturbadores 010702010102 Identificación, sistematización y atlas de riesgos

**OBJETIVO DEL PROGRAMA PRESUPUESTARIO:** Engloba los proyectos que integran acciones dirigidas a la protección de la vida e integridad física de las personas, a través de la capacitación y organización de la sociedad, para evitar y reducir los daños por accidentes, siniestros, desastres y catástrofes, y fomentar la cultura de autoprotección, prevención y solidaridad en las tareas de auxilio y recuperación entre la población, así como pro

**DEPENDENCIA GENERAL:** T00 PROTECCIÓN CIVIL

**DEPENDENCIA AUXILIAR:** 105 Coordinación Municipal de Protección Civil, 106 Cuerpo de Bomberos

**ESTRUCTURA DEL INDICADOR**

**NOMBRE DEL INDICADOR:** Porcentaje en el seguimiento de acuerdos del Consejo Municipal de Protección Civil.

**FÓRMULA DEL CÁLCULO:** (Acuerdos del Consejo de Protección Civil municipal registrados/ Total de acuerdos del Consejo de Protección Civil programados) \*100

**INTERPRETACIÓN:** Seguimiento a los acuerdos del Consejo Municipal de Protección Civil.

**DIMENSIÓN QUE ATIENDE:** Eficiencia **FRECUENCIA DE MEDICIÓN:** Trimestral

**DESCRIPCIÓN DEL FACTOR DE COMPARACIÓN:** Valor del indicador del año anterior

**AMBITO GEOGRAFICO:** Acuerdos del Consejo de Protección Civil municipal registrados

**COBERTURA:** Acuerdos del Consejo de Protección Civil municipal registrados

**LINEA BASE:** 0

Numero: NA 5.1

**COMPORTAMIENTO DE LAS VARIABLES DURANTE EL TRIMESTRE: Octubre-Diciembre**

VARIABLE	UNIDAD DE MEDIDA	OPERACION	META ANUAL	AVANCE TRIMESTRAL				AVANCE ACUMULADO			
				Programado	%	Alcanzado	%	Programado	%	Alcanzado	%
Acuerdos del Consejo de Protección Civil municipal registrados	Acuerdos	Sumable	4.00	1.00	25.00	1.00	100.00	4.00	100.00	4.00	100.00
Total de acuerdos del Consejo de Protección Civil programados	Acuerdos	Sumable	4.00	1.00	25.00	1.00	100.00	4.00	100.00	4.00	100.00

**COMPORTAMIENTO DEL INDICADOR**

**DESCRIPCION DE LA META ANUAL**

Acuerdos del Consejo de Protección Civil municipal registrados contra los programados

META ANUAL	TRIMESTRE: Octubre-Diciembre							
	AVANCE TRIMESTRAL				AVANCE ACUMULADO			
	Programado	Alcanzado	EP%	SEMAFORO	Programado	Alcanzado	EP%	SEMAFORO
100.00	100.00	100.00	100.00	VERDE	100.00	100.00	100.00	VERDE

DESCRIPCIÓN DE RESULTADOS Y JUSTIFICACIÓN EN CASO DE VARIACIÓN SUPERIOR A ± 10 % RESPECTO A LO PROGRAMADO  
Acuerdos del Consejo de Protección Civil municipal registrados

**EVALUACION DEL INDICADOR**

Acuerdos del Consejo de Protección Civil municipal registrados

**DEPENDENCIA GENERAL:** T00 PROTECCIÓN CIVIL

**DEPENDENCIA AUXILIAR:** 105 Coordinación Municipal de Protección Civil, 106 Cuerpo de Bomberos

ELABORÓ  
  
C. JESUS ARIF MENDOZA HERNANDEZ

AYUNTAMIENTO DE  
**OTZOLOITEPEC**  
2025-2022  
COORDINACIÓN DE PROTECCIÓN CIVIL Y BOMBEROS  
*iContigo Si!*

VO. BO.  
  
C. JESUS ARIF MENDOZA HERNANDEZ

AYUNTAMIENTO DE  
**OTZOLOITEPEC**  
2025-2022  
COORDINACIÓN DE PROTECCIÓN CIVIL Y BOMBEROS  
*iContigo Si!*

MUNICIPIO DE OTZOLOITEPEC

TIPO DE FICHA: OSFEM

**PILAR DE DESARROLLO / EJE TRANSVERSAL:** 1 Eje 1: Cero corrupción y gobierno del pueblo y para el pueblo 'Estado de Derecho y austeridad'

**TEMA DE DESARROLLO:** Un gobierno cercano a la gente, el poder de servir

**PROGRAMA PRESUPUESTARIO:** 01000102 Modernización del catastro mexiquense

**PROYECTO PRESUPUESTARIO:** 010001020101 Servicios e información catastral estatal y municipal

**OBJETIVO DEL PROGRAMA PRESUPUESTARIO:** Engloba las acciones que se llevan a cabo por los gobiernos municipales en los procesos de registro de bienes inmuebles en el territorio estatal, así como determinar extensión geográfica y valor catastral por demarcación que definen la imposición fiscal.

**DEPENDENCIA GENERAL:** L00 TESORERIA

**DEPENDENCIA AUXILIAR:** 118 Catastro Municipal

**ESTRUCTURA DEL INDICADOR**

**NOMBRE DEL INDICADOR:** Porcentaje en la atención de las solicitudes de trámite catastral.

**FÓRMULA DEL CÁLCULO:** (Solicitudes de trámite catastral atendidas/Solicitudes de trámite catastral en proceso)\*100

**INTERPRETACIÓN:** Recepción de las solicitudes de trámite catastral presentadas por la ciudadanía.

**DIMENSIÓN QUE ATIENDE:** Eficiencia FRECUENCIA DE MEDICIÓN: Trimestral

**DESCRIPCIÓN DEL FACTOR DE COMPARACIÓN:** Valor del indicador del año anterior

**AMBITO GEOGRAFICO:** Solicitudes de trámite catastral atendidas

**COBERTURA:** Solicitudes de trámite catastral atendidas

**LÍNEA BASE:** 0

Numero: NA 1.2

**COMPORTAMIENTO DE LAS VARIABLES DURANTE EL TRIMESTRE: Octubre-Diciembre**

VARIABLE	UNIDAD DE MEDIDA	OPERACION	META ANUAL	AVANCE TRIMESTRAL				AVANCE ACUMULADO			
				Programado	%	Alcanzado	%	Programado	%	Alcanzado	%
Solicitudes de trámite catastral atendidas	Reporte	Sumable	4.00	1.00	25.00	1.00	100.00	4.00	100.00	4.00	100.00
Solicitudes de trámite catastral en proceso	Reporte	Sumable	4.00	1.00	25.00	1.00	100.00	4.00	100.00	4.00	100.00

**COMPORTAMIENTO DEL INDICADOR**

**DESCRIPCIÓN DE LA META ANUAL**

Solicitudes de trámite catastral atendidas entre las solicitudes en proceso

META ANUAL	TRIMESTRE: Octubre-Diciembre							
	AVANCE TRIMESTRAL				AVANCE ACUMULADO			
	Programado	Alcanzado	EF%	SEMAFORO	Programado	Alcanzado	EF%	SEMAFORO
100.00	100.00	100.00	100.00	VERDE	100.00	100.00	100.00	VERDE

DESCRIPCIÓN DE RESULTADOS Y JUSTIFICACIÓN EN CASO DE VARIACIÓN SUPERIOR A ± 10 % RESPECTO A LO PROGRAMADO

Solicitudes de trámite catastral atendidas

**EVALUACION DEL INDICADOR**

Solicitudes de trámite catastral atendidas

**DEPENDENCIA GENERAL:** L00 TESORERIA  
**DEPENDENCIA AUXILIAR:** 118 Catastro Municipal

ELABORÓ

LIC. ASAR VIAL ALVA

AYUNTAMIENTO DE  
**OTZOLOITEPEC**  
2005-2017

SUB DIRECCIÓN DE  
CATASTRO MUNICIPAL

*¡Contigo Si!*

VO. BO.

LIC. ASAR VIAL ALVA

AYUNTAMIENTO DE  
**OTZOLOITEPEC**  
2005-2017

SUB DIRECCIÓN DE  
CATASTRO MUNICIPAL

*¡Contigo Si!*

PbRm-08b FICHA TECNICA DE SEGUIMIENTO DE INDICADORES 2025 DE GESTIÓN O ESTRATEGICO

MUNICIPIO DE OTZOLOTEPEC

TIPO DE FICHA: OSFEM

**PILAR DE DESARROLLO / EJE TRANSVERSAL:** 1 Eje 1: Cero corrupción y gobierno del pueblo y para el pueblo "Estado de Derecho y austeridad"

**TEMA DE DESARROLLO:** Transparencia y rendición de cuentas .

**PROGRAMA PRESUPUESTARIO:** 01080401 Transparencia

**PROYECTO PRESUPUESTARIO:** 010804010101 Vinculación ciudadana con la administración pública

**OBJETIVO DEL PROGRAMA PRESUPUESTARIO:** Se refiere a la obligación que tiene el sector público en el ejercicio de sus atribuciones para generar un ambiente de confianza, seguridad y franqueza, de tal forma que se tenga informada a la ciudadanía sobre las responsabilidades, procedimientos, reglas, normas y demás información que se genera en el sector, en un marco de abierta participación social y escrutinio público; así como garantizar

**DEPENDENCIA GENERAL:** A00 PRESIDENCIA

**DEPENDENCIA AUXILIAR:** 122 Unidad de Transparencia

**ESTRUCTURA DEL INDICADOR**

**NOMBRE DEL INDICADOR:** Porcentaje de solicitudes de transparencia y acceso a la información atendidas.

**FÓRMULA DEL CÁLCULO:**  $((\text{Solicitudes de transparencia y acceso a la información atendidas} / \text{Solicitudes de transparencia y acceso a la información presentadas}) * 100$

**INTERPRETACIÓN:** La ciudadanía tiene acceso a la información pública de oficio de todas las áreas que conforman al Ayuntamiento.

**DIMENSIÓN QUE ATIENDE:** Eficiencia **FRECUENCIA DE MEDICIÓN:** Anual

**DESCRIPCIÓN DEL FACTOR DE COMPARACIÓN:** Valor del indicador del año anterior

**AMBITO GEOGRAFICO:**

**COBERTURA:**

**LÍNEA BASE:** 0

**Numero:** NP 1

**COMPORTAMIENTO DE LAS VARIABLES DURANTE EL TRIMESTRE: Octubre-Diciembre**

VARIABLE	UNIDAD DE MEDIDA	OPERACION	META ANUAL	AVANCE TRIMESTRAL				AVANCE ACUMULADO			
				Programado	%	Alcanzado	%	Programado	%	Alcanzado	%
Solicitudes de transparencia y acceso a la información atendidas	Reporte	Sumable	1.00	1.00	100.00	1.00	100.00	1.00	100.00	1.00	100.00
Solicitudes de transparencia y acceso a la información presentadas	Reporte	Sumable	1.00	1.00	100.00	1.00	100.00	1.00	100.00	1.00	100.00

**COMPORTAMIENTO DEL INDICADOR**

**DESCRIPCIÓN DE LA META ANUAL**

Solicitudes de transparencia y acceso a la información atendidas entre las presentadas

META ANUAL	TRIMESTRE: Octubre-Diciembre							
	AVANCE TRIMESTRAL				AVANCE ACUMULADO			
	Programado	Alcanzado	EF%	SEMAFORO	Programado	Alcanzado	EF%	SEMAFORO
100.00	100.00	100.00	100.00	VERDE	100.00	100.00	100.00	VERDE

DESCRIPCIÓN DE RESULTADOS Y JUSTIFICACIÓN EN CASO DE VARIACIÓN SUPERIOR A ± 10 % RESPECTO A LO PROGRAMADO

**EVALUACION DEL INDICADOR**

**DEPENDENCIA GENERAL:** A00 PRESIDENCIA

**DEPENDENCIA AUXILIAR:** 122 Unidad de Transparencia

**AYUNTAMIENTO DE OTZOLOTEPEC**  
 2015-2017

**UNIDAD DE TRANSPARENCIA Y ACCESO A LA INFORMACIÓN**

ELABORO

LIC. en G. KAREN MEJÍA GARCÍA

**AYUNTAMIENTO DE OTZOLOTEPEC**  
 2015-2017

**UNIDAD DE TRANSPARENCIA Y ACCESO A LA INFORMACIÓN**

LIC. en G.

LIC. en G. KAREN MEJÍA GARCÍA

MUNICIPIO DE OTZOLOITEPEC

TIPO DE FICHA: OSFEM

**PILAR DE DESARROLLO / EJE TRANSVERSAL:** 1 Eje 1: Cero corrupción y gobierno del pueblo y para el pueblo "Estado de Derecho y austeridad"

**TEMA DE DESARROLLO:** Transparencia y rendición de cuentas.

**PROGRAMA PRESUPUESTARIO:** 01080401 Transparencia

**PROYECTO PRESUPUESTARIO:** 010804010101 Vinculación ciudadana con la administración pública

**OBJETIVO DEL PROGRAMA PRESUPUESTARIO:** Se refiere a la obligación que tiene el sector público en el ejercicio de sus atribuciones para generar un ambiente de confianza, seguridad y franqueza, de tal forma que se tenga informado a la ciudadanía sobre las responsabilidades, procedimientos, reglas, normas y demás información que se genera en el sector, en un marco de abierta participación social y escrutinio público; así como garantizar

**DEPENDENCIA GENERAL:** A00 PRESIDENCIA

**DEPENDENCIA AUXILIAR:** 122 Unidad de Transparencia

**ESTRUCTURA DEL INDICADOR**

**NOMBRE DEL INDICADOR:** Porcentaje de recursos de revisión resueltos.

**FÓRMULA DEL CÁLCULO:** (Recursos de revisión resueltos/ Recursos de revisión presentados)\*100

**INTERPRETACIÓN:** Recursos de revisión terminados.

**DIMENSIÓN QUE ATIENDE:** Eficiencia

**DESCRIPCIÓN DEL FACTOR DE COMPARACIÓN:** Valor del indicador del año anterior

**AMBITO GEOGRAFICO:** Recursos de revisión resueltos

**COBERTURA:** Recursos de revisión resueltos

**LINEABASE:** 0

FRECUENCIA DE MEDICIÓN: Trimestral

Numero: NC 2

**COMPORTAMIENTO DE LAS VARIABLES DURANTE EL TRIMESTRE: Octubre-Diciembre**

VARIABLE	UNIDAD DE MEDIDA	OPERACION	META ANUAL	AVANCE TRIMESTRAL				AVANCE ACUMULADO			
				Programado	%	Alcanzado	%	Programado	%	Alcanzado	%
Recursos de revisión resueltos	Informe	Sumable	4.00	1.00	25.00	1.00	100.00	4.00	100.00	4.00	100.00
Recursos de revisión presentados	Informe	Sumable	4.00	1.00	25.00	1.00	100.00	4.00	100.00	4.00	100.00

**COMPORTAMIENTO DEL INDICADOR**

**DESCRIPCION DE LA META ANUAL**

Recursos de revisión resueltos entre los presentados

META ANUAL	TRIMESTRE: Octubre-Diciembre							
	AVANCE TRIMESTRAL				AVANCE ACUMULADO			
	Programado	Alcanzado	EF%	SEMAFORO	Programado	Alcanzado	EF%	SEMAFORO
100.00	100.00	100.00	100.00	VERDE	100.00	100.00	100.00	VERDE

DESCRIPCION DE RESULTADOS Y JUSTIFICACION EN CASO DE VARIACION SUPERIOR A ± 10 % RESPECTO A LO PROGRAMADO  
Recursos de revisión resueltos

**EVALUACION DEL INDICADOR**

**Recursos de revisión resueltos**

**DEPENDENCIA GENERAL:** A00 PRESIDENCIA

**DEPENDENCIA AUXILIAR:** 122 Unidad de Transparencia



ELABORÓ



AYUNTAMIENTO DE  
**OTZOLOITEPEC**  
2016-2021

UNIDAD DE TRANSPARENCIA  
Y ACCESO A LA INFORMACIÓN

*¡Contigo Sí!*



VO. BO.



AYUNTAMIENTO DE  
**OTZOLOITEPEC**  
2016-2021

UNIDAD DE TRANSPARENCIA  
Y ACCESO A LA INFORMACIÓN

*¡Contigo Sí!*

LIC. en G. KAREN MEJIA GARCIA

LIC. en G. KAREN MEJIA GARCIA

MUNICIPIO DE OTZOLOITEPEC

TIPO DE FICHA: OSFEM

PILAR DE DESARROLLO / EJE TRANSVERSAL: 1 Eje 1: Cero corrupción y gobierno del pueblo y para el pueblo "Estado de Derecho y austeridad"

TEMA DE DESARROLLO: Transparencia y rendición de cuentas.

PROGRAMA PRESUPUESTARIO: 01080401 Transparencia

PROYECTO PRESUPUESTARIO: 010804010101 Vinculación ciudadana con la administración pública

OBJETIVO DEL PROGRAMA PRESUPUESTARIO: Se refiere a la obligación que tiene el sector público en el ejercicio de sus atribuciones para generar un ambiente de confianza, seguridad y franqueza, de tal forma que se tenga informada a la ciudadanía sobre las responsabilidades, procedimientos, reglas, normas y demás información que se genera en el sector, en un marco de abierta participación social y escrutinio público; así como garantizar

DEPENDENCIA GENERAL: A00 PRESIDENCIA

DEPENDENCIA AUXILIAR: 122 Unidad de Transparencia

**ESTRUCTURA DEL INDICADOR**

NOMBRE DEL INDICADOR: Porcentaje de solicitudes de acceso a la información con recurso de revisión.

FÓRMULA DEL CÁLCULO:  $(\text{Número de solicitudes de información con recurso de revisión} / \text{Total de solicitudes de acceso a la información atendidas}) * 100$

INTERPRETACIÓN: Seguimiento a solicitudes de acceso a la información con inconformidad mediante la interposición de recursos de revisión.

DIMENSIÓN QUE ATIENDE: Eficiencia

FRECUENCIA DE MEDICIÓN: Trimestral

DESCRIPCIÓN DEL FACTOR DE COMPARACIÓN: Valor del indicador del año anterior

AMBITO GEOGRAFICO: Número de solicitudes de información con recurso de revisión

COBERTURA: Número de solicitudes de información con recurso de revisión

LINEA BASE: 0

Numero: NA 2.1

**COMPORTAMIENTO DE LAS VARIABLES DURANTE EL TRIMESTRE: Octubre-Diciembre**

VARIABLE	UNIDAD DE MEDIDA	OPERACION	META ANUAL	AVANCE TRIMESTRAL				AVANCE ACUMULADO			
				Programado	%	Alcanzado	%	Programado	%	Alcanzado	%
Número de solicitudes de información con recurso de revisión	Informe	Sumable	4.00	1.00	25.00	1.00	100.00	4.00	100.00	4.00	100.00
Total de solicitudes de acceso a la información atendidas	Informe	Sumable	4.00	1.00	25.00	1.00	100.00	4.00	100.00	4.00	100.00

**COMPORTAMIENTO DEL INDICADOR**

**DESCRIPCIÓN DE LA META ANUAL**

Número de solicitudes de información con recurso de revisión entre las atendidas

META ANUAL	TRIMESTRE: Octubre-Diciembre							
	AVANCE TRIMESTRAL				AVANCE ACUMULADO			
	Programado	Alcanzado	EF%	SEMAFORO	Programado	Alcanzado	EF%	SEMAFORO
100.00	100.00	100.00	100.00	VERDE	100.00	100.00	100.00	VERDE

DESCRIPCIÓN DE RESULTADOS Y JUSTIFICACIÓN EN CASO DE VARIACIÓN SUPERIOR A ± 10% RESPECTO A LO PROGRAMADO

Número de solicitudes de información con recurso de revisión

**EVALUACION DEL INDICADOR**

Número de solicitudes de información con recurso de revisión

DEPENDENCIA GENERAL: A00 PRESIDENCIA

DEPENDENCIA AUXILIAR: 122 Unidad de Transparencia



ELABORÓ

LIC. en G. KAREN MEJIA GARCIA



UNIDAD DE TRANSPARENCIA  
Y ACCESO A LA INFORMACIÓN

*¡Contigo Sí!*



AYUNTAMIENTO DE  
**OTZOLOITEPEC**  
2025-2027

UNIDAD DE TRANSPARENCIA  
Y ACCESO A LA INFORMACIÓN

VO. BO.

LIC. en G. KAREN MEJIA GARCIA

*¡Contigo Sí!*

MUNICIPIO DE OTZOLOITEPEC

TIPO DE FICHA: OSFEM

PILAR DE DESARROLLO / EJE TRANSVERSAL: 1 Eje 1: Cero corrupción y gobierno del pueblo y para el pueblo "Estado de Derecho y austeridad"

TEMA DE DESARROLLO: Un gobierno cercano a la gente, el poder de servir

PROGRAMA PRESUPUESTARIO: 01080501 Gobierno electrónico

PROYECTO PRESUPUESTARIO: 010805010103 Innovación gubernamental con tecnologías de información

OBJETIVO DEL PROGRAMA PRESUPUESTARIO: Engloba todas las actividades o servicios que las administraciones municipales otorgan a la población a través de tecnologías de información, mejorando la eficiencia y eficacia en los procesos facilitando la operación y distribución de información que se brinda a la población.

DEPENDENCIA GENERAL: E00 ADMINISTRACIÓN

DEPENDENCIA AUXILIAR: E02 Informática

ESTRUCTURA DEL INDICADOR

NOMBRE DEL INDICADOR: Porcentaje de avance en la prestación de servicios a través de medios electrónicos.

FÓRMULA DEL CÁLCULO: (Total de trámites municipales en línea/Total de trámites municipales por subir a la web)\*100

INTERPRETACIÓN: La población del municipio cuenta con acceso a los servicios brindados por la administración pública municipal mediante el uso eficiente de la infraestructura existente de Tecnología de la Información y Comunicaciones (TIC's)

DIMENSIÓN QUE ATIENDE: Eficiencia

FRECUENCIA DE MEDICIÓN: Anual

DESCRIPCIÓN DEL FACTOR DE COMPARACIÓN: Valor del indicador del año anterior

AMBITO GEOGRAFICO: Total de trámites municipales en línea

COBERTURA: Total de trámites municipales en línea

LINEA BASE: 0

Numero: NP 1

COMPORTAMIENTO DE LAS VARIABLES DURANTE EL TRIMESTRE: Octubre-Diciembre

VARIABLE	UNIDAD DE MEDIDA	OPERACION	META ANUAL	AVANCE TRIMESTRAL				AVANCE ACUMULADO			
				Programado	%	Alcanzado	%	Programado	%	Alcanzado	%
Total de trámites municipales en línea	Trámites	Sumable	1.00	1.00	100.00	1.00	100.00	1.00	100.00	1.00	100.00
Total de trámites municipales por subir a la web	Trámites	Sumable	1.00	1.00	100.00	1.00	100.00	1.00	100.00	1.00	100.00

COMPORTAMIENTO DEL INDICADOR

DESCRIPCION DE LA META ANUAL

Total de trámites municipales en línea entre el total de tramites por subir a la web

META ANUAL	TRIMESTRE: Octubre-Diciembre							
	AVANCE TRIMESTRAL				AVANCE ACUMULADO			
	Programado	Alcanzado	EF%	SEMAFORO	Programado	Alcanzado	EF%	SEMAFORO
100.00	100.00	100.00	100.00	VERDE	100.00	100.00	100.00	VERDE

DESCRIPCIÓN DE RESULTADOS Y JUSTIFICACIÓN EN CASO DE VARIACIÓN SUPERIOR A ± 10% RESPECTO A LO PROGRAMADO

Total de trámites municipales en línea

EVALUACION DEL INDICADOR

Total de trámites municipales en línea

DEPENDENCIA GENERAL: E00 ADMINISTRACIÓN

DEPENDENCIA AUXILIAR: E02 Informática

LIC. NORMA LETICIA PORTILLO ALBARRAN



LIC. NORMA LETICIA PORTILLO ALBARRAN



FECHA DE ELABORACION: 10/03/2025 Hoja: 240 de 568

MUNICIPIO DE OTZOLOTEPEC

TIPO DE FICHA: OSFEM

**PILAR DE DESARROLLO / EJE TRANSVERSAL:** 1 Eje 1: Cero corrupción y gobierno del pueblo y para el pueblo "Estado de Derecho y austeridad"

**TEMA DE DESARROLLO:** Un gobierno cercano a la gente, el poder de servir

**PROGRAMA PRESUPUESTARIO:** 01060501 Gobierno electrónico

**PROYECTO PRESUPUESTARIO:** 010605010103 Innovación gubernamental con tecnologías de información

**OBJETIVO DEL PROGRAMA PRESUPUESTARIO:** Engloba todas las actividades o servicios que las administraciones municipales otorgan a la población a través de tecnologías de información, mejorando la eficiencia y eficacia en los procesos facilitando la operación y distribución de información que se brinda a la población.

**DEPENDENCIA GENERAL:** E00 ADMINISTRACIÓN

**DEPENDENCIA AUXILIAR:** E02 Informática

**ESTRUCTURA DEL INDICADOR**

**NOMBRE DEL INDICADOR:** Porcentaje de cumplimiento en los mantenimientos realizados a las TIC's.

**FÓRMULA DEL CÁLCULO:** (Mantenimientos realizados a las TIC'S/Total de mantenimientos a las TIC's programados) \*100

**INTERPRETACIÓN:** Mantenimiento de la infraestructura de redes y telecomunicaciones

**DIMENSIÓN QUE ATIENDE:** Eficiencia

**DESCRIPCIÓN DEL FACTOR DE COMPARACIÓN:** Valor del indicador del año anterior

**AMBITO GEOGRAFICO:** Mantenimientos realizados a las TIC's

**COBERTURA:** Mantenimientos realizados a las TIC's

**LINEA BASE:** 0

**FRECUENCIA DE MEDICIÓN:** Trimestral

Numero: NC 4

**COMPORTAMIENTO DE LAS VARIABLES DURANTE EL TRIMESTRE: Octubre-Diciembre**

VARIABLE	UNIDAD DE MEDIDA	OPERACION	META ANUAL	AVANCE TRIMESTRAL				AVANCE ACUMULADO			
				Programado	%	Alcanzado	%	Programado	%	Alcanzado	%
Mantenimientos realizados a las TIC's	Mantenimientos	Sumable	4.00	1.00	25.00	1.00	100.00	4.00	100.00	4.00	100.00
Total de mantenimientos a las TIC's programadas	Mantenimientos	Sumable	4.00	1.00	25.00	1.00	100.00	4.00	100.00	4.00	100.00

**COMPORTAMIENTO DEL INDICADOR**

**DESCRIPCION DE LA META ANUAL**

Mantenimientos realizados a las TIC's entre las programadas

META ANUAL	TRIMESTRE: Octubre-Diciembre							
	AVANCE TRIMESTRAL				AVANCE ACUMULADO			
	Programado	Alcanzado	EF%	SEMAFORO	Programado	Alcanzado	EF%	SEMAFORO
100.00	100.00	100.00	100.00	VERDE	100.00	100.00	100.00	VERDE

DESCRIPCIÓN DE RESULTADOS Y JUSTIFICACIÓN EN CASO DE VARIACIÓN SUPERIOR A ± 10 % RESPECTO A LO PROGRAMADO  
Mantenimientos realizados a las TIC's

**EVALUACION DEL INDICADOR**

**Mantenimientos realizados a las TIC's**

**DEPENDENCIA GENERAL:** E00 ADMINISTRACIÓN

**DEPENDENCIA AUXILIAR:** E02 Informática

ELABORÓ  
  
LIC. NORMA LETICIA PORTILLO ALBARRAN



VO. BO  
  
LIC. NORMA LETICIA PORTILLO ALBARRAN



MUNICIPIO DE OTZOLOTEPEC

TIPO DE FICHA: OSFEM

**PILAR DE DESARROLLO / EJE TRANSVERSAL:** 1 Eje 1: Cero corrupción y gobierno del pueblo y para el pueblo "Estado de Derecho y austeridad"

**TEMA DE DESARROLLO:** Un gobierno cercano a la gente, el poder de servir

**PROGRAMA PRESUPUESTARIO:** 01000501 Gobierno electrónico

**PROYECTO PRESUPUESTARIO:** 010005010103 Innovación gubernamental con tecnologías de información

**OBJETIVO DEL PROGRAMA PRESUPUESTARIO:** Engloba todas las actividades o servicios que las administraciones municipales otorgan a la población a través de tecnologías de información, mejorando la eficiencia y eficacia en los procesos facilitando la operación y distribución de información que se brinda a la población.

**DEPENDENCIA GENERAL:** E00 ADMINISTRACIÓN

**DEPENDENCIA AUXILIAR:** E02 Informática

**ESTRUCTURA DEL INDICADOR**

**NOMBRE DEL INDICADOR:** Porcentaje de reportes de incidencias de TIC's atendidos.

**FÓRMULA DEL CÁLCULO:**  $(\text{Reportes de incidencias de TIC's atendidos} / \text{Total de reportes presentados}) * 100$

**INTERPRETACIÓN:** Gestión adecuada de atención y mejoramiento de TIC's.

**DIMENSIÓN QUE ATIENDE:** Eficiencia

**DESCRIPCIÓN DEL FACTOR DE COMPARACIÓN:** Valor del indicador del año anterior

**AMBITO GEOGRAFICO:** Reportes de incidencias de TIC's atendidos

**COBERTURA:** Reportes de incidencias de TIC's atendidos

**LINEA BASE:** 0

**FRECUENCIA DE MEDICIÓN:** Trimestral

Numero: NA 4.1

**COMPORTAMIENTO DE LAS VARIABLES DURANTE EL TRIMESTRE: Octubre-Diciembre**

VARIABLE	UNIDAD DE MEDIDA	OPERACION	META ANUAL	AVANCE TRIMESTRAL				AVANCE ACUMULADO			
				Programado	%	Alcanzado	%	Programado	%	Alcanzado	%
Reportes de incidencias de TIC's atendidos	Reportes	Sumable	4.00	1.00	25.00	1.00	100.00	4.00	100.00	4.00	100.00
Total de reportes presentados	Reportes	Sumable	4.00	1.00	25.00	1.00	100.00	4.00	100.00	4.00	100.00

**COMPORTAMIENTO DEL INDICADOR**

**DESCRIPCION DE LA META ANUAL**

Reportes de incidencias de TIC's atendidos entre el total de reportes presentados

META ANUAL	TRIMESTRE: Octubre-Diciembre							
	AVANCE TRIMESTRAL				AVANCE ACUMULADO			
	Programado	Alcanzado	EF%	SEMAFORO	Programado	Alcanzado	EF%	SEMAFORO
100.00	100.00	100.00	100.00	VERDE	100.00	100.00	100.00	VERDE

DESCRIPCIÓN DE RESULTADOS Y JUSTIFICACIÓN EN CASO DE VARIACIÓN SUPERIOR A ± 10 % RESPECTO A LO PROGRAMADO

Reportes de incidencias de TIC's atendidos

**EVALUACION DEL INDICADOR**

Reportes de incidencias de TIC's atendidos

**DEPENDENCIA GENERAL:** E00 ADMINISTRACIÓN

**DEPENDENCIA AUXILIAR:** E02 Informática

ELABORÓ  
  
LIC. NORMA LETICIA PORTILLO ALBARRAN



VO. BO.  
  
LIC. NORMA LETICIA PORTILLO ALBARRAN



MUNICIPIO DE OTZOLOITEPEC

TIPO DE FICHA: OSFEM

**PILAR DE DESARROLLO/EJE TRANSVERSAL:** 2 Eje 2 Bienestar ambiental y acceso universal al agua "Preservación y promoción ecológica"

**TEMA DE DESARROLLO:** Gestión integral de residuos .

**PROGRAMA PRESUPUESTARIO:** 02010101 Gestión integral de residuos sólidos

**PROYECTO PRESUPUESTARIO:** 0201010101 Manejo integral de residuos sólidos 0201010102 Coordinación para servicios de limpia y recolección de desechos sólidos

**OBJETIVO DEL PROGRAMA PRESUPUESTARIO:** Conjunto articulado e interrelacionado de acciones, para el manejo integral de residuos sólidos, desde su generación hasta la disposición final, a fin de lograr beneficios ambientales, la optimización económica de su manejo y la aceptación social para la separación de los mismos, proporcionando una mejor calidad de vida de la población.

**DEPENDENCIA GENERAL:** H00 SERVICIOS PUBLICOS

**DEPENDENCIA AUXILIAR:** 126 Limpia

**ESTRUCTURA DEL INDICADOR**

**NOMBRE DEL INDICADOR:** Tasa de variación de residuos sólidos urbanos recolectados.

**FÓRMULA DEL CÁLCULO:** (Toneladas de residuos sólidos urbanos recolectados en el año actual/Toneladas de residuos sólidos urbanos recolectados en el año anterior - 1) \*100

**INTERPRETACIÓN:** Contribuir al cuidado del medio ambiente a través del adecuado manejo de los residuos sólidos generados en el municipio.

**DIMENSIÓN QUE ATIENDE:** Eficiencia **FRECUENCIA DE MEDICIÓN:** Anual

**DESCRIPCIÓN DEL FACTOR DE COMPARACIÓN:** Valor del indicador del año anterior

**AMBITO GEOGRAFICO:** Toneladas de residuos sólidos urbanos recolectados en el año actual

**COBERTURA:** Toneladas de residuos sólidos urbanos recolectados en el año actual

**LINEA BASE:** 0

Numero: NF 1

**COMPORTAMIENTO DE LAS VARIABLES DURANTE EL TRIMESTRE: Octubre-Diciembre**

VARIABLE	UNIDAD DE MEDIDA	OPERACION	META ANUAL	AVANCE TRIMESTRAL				AVANCE ACUMULADO			
				Programado	%	Alcanzado	%	Programado	%	Alcanzado	%
Toneladas de residuos sólidos urbanos recolectados en el año actual	Toneladas	Sumable	8,000.00	8,000.00	100.00	8,000.00	100.00	8,000.00	100.00	8,000.00	100.00
Toneladas de residuos sólidos urbanos recolectados en el año anterior	Toneladas	Sumable	8,000.00	8,000.00	100.00	8,000.00	100.00	8,000.00	100.00	8,000.00	100.00

**COMPORTAMIENTO DEL INDICADOR**

**DESCRIPCION DE LA META ANUAL**

Toneladas de residuos sólidos urbanos recolectados en el año actual entre los recolectados en el año anterior

META ANUAL	TRIMESTRE: Octubre-Diciembre							
	AVANCE TRIMESTRAL				AVANCE ACUMULADO			
	Programado	Alcanzado	EF%	SEMAFORO	Programado	Alcanzado	EF%	SEMAFORO
0.00	0.00	0.00	0.00	VERDE	0.00	0.00	0.00	VERDE

DESCRIPCION DE RESULTADOS Y JUSTIFICACION EN CASO DE VARIACION SUPERIOR A ±10% RESPECTO A LO PROGRAMADO  
Toneladas de residuos sólidos urbanos recolectados en el año actual

**EVALUACION DEL INDICADOR**

Toneladas de residuos sólidos urbanos recolectados en el año actual

**DEPENDENCIA GENERAL:** H00 SERVICIOS PUBLICOS

**DEPENDENCIA AUXILIAR:** 126 Limpia



PbRm-08b FICHA TECNICA DE SEGUIMIENTO DE INDICADORES 2025 DE GESTIÓN O ESTRATEGICO

MUNICIPIO DE OTZOLOTEPEC

TIPO DE FICHA: OSFEM

**PILAR DE DESARROLLO / EJE TRANSVERSAL:** 2 Eje 2 Bienestar ambiental y acceso universal al agua "Preservación y promoción ecológica"

**TEMA DE DESARROLLO:** Gestión integral de residuos

**PROGRAMA PRESUPUESTARIO:** 02010101 Gestión integral de residuos sólidos

**PROYECTO PRESUPUESTARIO:** 0201010101 Manejo integral de residuos sólidos 0201010102 Coordinación para servicios de limpieza y recolección de desechos sólidos

**OBJETIVO DEL PROGRAMA PRESUPUESTARIO:** Conjunto articulado e interrelacionado de acciones, para el manejo integral de residuos sólidos, desde su generación hasta la disposición final, a fin de lograr beneficios ambientales, la optimización económica de su manejo y la aceptación social para la separación de los mismos, proporcionando una mejor calidad de vida de la población.

**DEPENDENCIA GENERAL:** H00 SERVICIOS PUBLICOS

**DEPENDENCIA AUXILIAR:** 126 Limpia

ESTRUCTURA DEL INDICADOR

**NOMBRE DEL INDICADOR:** Porcentaje de residuos sólidos urbanos recolectados.

**FÓRMULA DEL CÁLCULO:** (Residuos sólidos urbanos recolectados/ Total de residuos sólidos urbanos generados) \*100

**INTERPRETACIÓN:** La ciudadanía es beneficiada con el servicio de recolección permanente de los residuos sólidos

**DIMENSIÓN QUE ATIENDE:** Eficiencia **FRECUENCIA DE MEDICIÓN:** Anual

**DESCRIPCIÓN DEL FACTOR DE COMPARACIÓN:** Valor del indicador del año anterior

**AMBITO GEOGRAFICO:** Residuos sólidos urbanos recolectados

**COBERTURA:** Residuos sólidos urbanos recolectados

**LINEABASE:** 0

Numero: NP 1

COMPORTAMIENTO DE LAS VARIABLES DURANTE EL TRIMESTRE: Octubre-Diciembre

VARIABLE	UNIDAD DE MEDIDA	OPERACION	META ANUAL	AVANCE TRIMESTRAL				AVANCE ACUMULADO			
				Programado	%	Alcanzado	%	Programado	%	Alcanzado	%
Residuos sólidos urbanos recolectados	Toneladas	Sumable	80,000.00	80,000.00	100.00	80,000.00	100.00	80,000.00	100.00	80,000.00	100.00
Total de residuos sólidos urbanos generados	Toneladas	Sumable	84,000.00	84,000.00	100.00	84,000.00	100.00	84,000.00	100.00	84,000.00	100.00

COMPORTAMIENTO DEL INDICADOR

DESCRIPCION DE LA META ANUAL

Residuos sólidos urbanos recolectados entre los generados

META ANUAL	TRIMESTRE: Octubre-Diciembre							
	AVANCE TRIMESTRAL				AVANCE ACUMULADO			
	Programado	Alcanzado	EF%	SEMAFORO	Programado	Alcanzado	EF%	SEMAFORO
95.24	95.24	95.24	100.00	VERDE	95.24	95.24	100.00	VERDE

DESCRIPCIÓN DE RESULTADOS Y JUSTIFICACIÓN EN CASO DE VARIACIÓN SUPERIOR A ± 10 % RESPECTO A LO PROGRAMADO

Residuos sólidos urbanos recolectados

EVALUACION DEL INDICADOR

Residuos sólidos urbanos recolectados

**DEPENDENCIA GENERAL:** H00 SERVICIOS PUBLICOS  
**DEPENDENCIA AUXILIAR:** 126 Limpia



ELABORO  
*[Signature]*  
¡Contigo Sí!



VO/BO  
*[Signature]*  
¡Contigo Sí!

IPÍO DE OTZOLOTEPEC

EJE DESARROLLO / EJE TRANSVERSAL: 2 Eje 2 Bienestar ambiental y acceso universal al agua "Preservación y promoción ecológica"

E DESARROLLO: Gestión integral de residuos .

AMA PRESUPUESTARIO: 02010101 Gestión integral de residuos sólidos

CTO PRESUPUESTARIO: 0201010101 Manejo integral de residuos sólidos

0201010102 Coordinación para servicios de limpieza y recolección de desechos sólidos

VO DEL PROGRAMA PRESUPUESTARIO: Conjunto articulado e interrelacionado de acciones, para el manejo integral de residuos sólidos, desde su generación hasta la disposición final, a fin de lograr beneficios ambientales, la optimización económica de su manejo y la aceptación social para la separación de los mismos, proporcionando una mejor calidad de vida de la población.

DENIA GENERAL: H00 SERVICIOS PUBLICOS

DENIA AUXILIAR: 126 Limpia

**ESTRUCTURA DEL INDICADOR**

DEFINICIÓN DEL INDICADOR: Porcentaje de kilogramos de residuos sólidos urbanos municipales recibidos.

LA DEL CÁLCULO: (Kilogramos de residuos sólidos urbanos municipales recibidos/kilogramos de residuos sólidos urbanos municipales estimados)\*100

REAFECTACIÓN: Recepción de los residuos sólidos urbanos municipales.

EFECTACIÓN QUE ATIENDE: Eficiencia

FRECUENCIA DE MEDICIÓN: Mensual

IPCIÓN DEL FACTOR: Valor del indicador del año anterior

ADAPTACIÓN:

ADAPTACIÓN GEOGRÁFICA: Kilogramos de residuos sólidos urbanos municipales recibidos

ADAPTACIÓN TERRITORIAL: Kilogramos de residuos sólidos urbanos municipales recibidos

ADAPTACIÓN SECTORIAL: 0

ADAPTACIÓN NA 2.1

**COMPORTAMIENTO DE LAS VARIABLES DURANTE EL TRIMESTRE: Octubre-Diciembre**

VARIABLE	UNIDAD DE MEDIDA	OPERACION	META ANUAL	AVANCE TRIMESTRAL				AVANCE ACUMULADO			
				Programado	%	Alcanzado	%	Programado	%	Alcanzado	%
nos de residuos sólidos urbanos municipales recibidos	Kilogramos	Sumable	8,000,000.00	2,000,000.00	25.00	2,000.00	0.10	8,000,000.00	100.00	4,004,000.00	50.05
nos de residuos sólidos urbanos municipales estimados	Kilogramos	Sumable	8,400,000.00	2,100,000.00	25.00	2,100.00	0.10	8,400,000.00	100.00	4,204,200.00	50.05

**COMPORTAMIENTO DEL INDICADOR**

**DESCRIPCION DE LA META ANUAL**

nos de residuos sólidos urbanos municipales recibidos entre los estimados

META ANUAL	TRIMESTRE: Octubre-Diciembre							
	AVANCE TRIMESTRAL				AVANCE ACUMULADO			
	Programado	Alcanzado	EF%	SEMAFORO	Programado	Alcanzado	EF%	SEMAFORO
95.24	95.24	95.24	100.00	VERDE	95.24	95.24	100.00	VERDE

**EXPLICACIÓN DE RESULTADOS Y JUSTIFICACIÓN EN CASO DE VARIACIÓN SUPERIOR A ±10 % RESPECTO A LO PROGRAMADO:**

nos de residuos sólidos urbanos municipales recibidos

**EVALUACION DEL INDICADOR**

nos de residuos sólidos urbanos municipales recibidos

DENIA GENERAL: H00 SERVICIOS PUBLICOS

DENIA AUXILIAR: 126 Limpia



ELABORÓ  
*[Firma]*  
¡Contigo Sí!



VO. BO.  
*[Firma]*  
¡Contigo Sí!

MUNICIPIO DE OTZOLOITEPEC

TIPO DE FICHA: OSFEM

**PILAR DE DESARROLLO / EJE TRANSVERSAL:** 2 Eje 2 Bienestar ambiental y acceso universal al agua "Preservación y promoción ecológica"

**TEMA DE DESARROLLO:** Agua para todos, hacia un nuevo modelo de gestión del agua.

**PROGRAMA PRESUPUESTARIO:** 02010301 Manejo de aguas residuales, drenaje y alcantarillado

**PROYECTO PRESUPUESTARIO:** 020103010101 Construcción de infraestructura para drenaje y alcantarillado 020103010201 Construcción de infraestructura para tratamiento de aguas residuales

**OBJETIVO DEL PROGRAMA PRESUPUESTARIO:** Considera el conjunto de procedimientos que se llevan a cabo para el tratamiento de aguas residuales y saneamiento de redes de drenaje y alcantarillado, manteniendo en condiciones adecuadas la infraestructura para proporcionar una mejor calidad de servicios a la población.

**DEPENDENCIA GENERAL:** F00 DESARROLLO URBANO Y OBRAS PUBLICAS

**DEPENDENCIA AUXILIAR:** 124 Obras Públicas

**ESTRUCTURA DEL INDICADOR**

**NOMBRE DEL INDICADOR:** Tasa de variación en el fomento a la cultura de descontaminación de las aguas residuales.

**FÓRMULA DEL CÁLCULO:** (Total de m3 de Aguas residuales descargadas en aguas y bienes nacionales con algún tratamiento/ Total de m3 de Aguas residuales descargadas en aguas y bienes nacionales)

**INTERPRETACIÓN:** El municipio cuenta con un sistema conveniente para el tratamiento de las aguas residuales y saneamiento de redes de drenaje y alcantarillado

**DIMENSIÓN QUE ATIENDE:** Eficiencia **FRECUENCIA DE MEDICIÓN:** Anual

**DESCRIPCIÓN DEL FACTOR DE COMPARACIÓN:** Valor del indicador del año anterior

**AMBITO GEOGRAFICO:**

**COBERTURA:**

**LINEA BASE**

Numero: NF 1

**COMPORTAMIENTO DE LAS VARIABLES DURANTE EL TRIMESTRE: Octubre-Diciembre**

VARIABLE	UNIDAD DE MEDIDA	OPERACION	META ANUAL	AVANCE TRIMESTRAL				AVANCE ACUMULADO			
				Programado	%	Alcanzado	%	Programado	%	Alcanzado	%
Total de m3 de Aguas residuales descargadas en aguas y bienes nacionales con algún tratamiento	informe	Sumable	1.00	1.00	100.00	1.00	100.00	1.00	100.00	1.00	100.00
Total de m3 de Aguas residuales descargadas en aguas y bienes nacionales	informe	Sumable	1.00	1.00	100.00	1.00	100.00	1.00	100.00	1.00	100.00

**COMPORTAMIENTO DEL INDICADOR**

**DESCRIPCION DE LA META ANUAL**

Total de m3 de Aguas residuales descargadas en aguas y bienes nacionales con algún tratamiento

META ANUAL	TRIMESTRE: Octubre-Diciembre							
	AVANCE TRIMESTRAL				AVANCE ACUMULADO			
	Programado	Alcanzado	EF%	SEMAFORO	Programado	Alcanzado	EF%	SEMAFORO
0.00	0.00	0.00	0.00	VERDE	0.00	0.00	0.00	VERDE

DESCRIPCIÓN DE RESULTADOS Y JUSTIFICACIÓN EN CASO DE VARIACIÓN SUPERIOR A ± 10 % RESPECTO A LO PROGRAMADO

**EVALUACION DEL INDICADOR**

**DEPENDENCIA GENERAL:** F00 DESARROLLO URBANO Y OBRAS PUBLICAS

**DEPENDENCIA AUXILIAR:** 124 Obras Públicas



ELABORÓ

*¡Contigo Sí!*

VO. BO.

*¡Contigo Sí!*



MUNICIPIO DE OTZOLOTEPEC

TIPO DE FICHA: OSFEM

**PILAR DE DESARROLLO / EJE TRANSVERSAL:** 2 Eje 2 Bienestar ambiental y acceso universal al agua "Preservación y promoción ecológica"

**TEMA DE DESARROLLO:** Restauración, conservación y mejora de los bosques y del medio ambiente.

**PROGRAMA PRESUPUESTARIO:** 02010401 Protección integral del ambiente para el bienestar

**PROYECTO PRESUPUESTARIO:** 020104010301 Concertación y participación ciudadana para la protección del ambiente      020104010302 Promoción de la cultura ambiental

**OBJETIVO DEL PROGRAMA PRESUPUESTARIO:** Considera acciones relacionadas con la protección, conservación y restauración del equilibrio ambiental, la mitigación de los contaminantes atmosféricos para mejorar la calidad del aire, así como la gestión integral de los residuos sólidos, el fomento de la participación ciudadana y la promoción de la educación ambiental en todos los sectores de la sociedad, orientadas a promover el desarrollo su

**DEPENDENCIA GENERAL:** G00 ECOLOGÍA

**DEPENDENCIA AUXILIAR:** 160 Prevención y Control Ambiental

**ESTRUCTURA DEL INDICADOR**

**NOMBRE DEL INDICADOR:** Porcentaje de acciones realizadas para la protección, conservación y restauración del equilibrio ambiental.

**FÓRMULA DEL CÁLCULO:** (Acciones relacionadas con la protección, conservación y restauración del equilibrio ambiental realizadas / Acciones relacionadas con la protección, conservación y restauración del equilibrio ambiental programadas) \*100

**INTERPRETACIÓN:** La población municipal cuenta con acciones para proteger, conservar y restaurar el equilibrio ambiental de su entorno

**DIMENSIÓN QUE ATIENDE:** Eficiencia      **FRECUENCIA DE MEDICIÓN:** Anual

**DESCRIPCIÓN DEL FACTOR DE COMPARACIÓN:** Valor del indicador del año anterior

**AMBITO GEOGRAFICO:** Acciones relacionadas con la protección, conservación y restauración del equilibrio ambiental programadas

**COBERTURA:** Acciones relacionadas con la protección, conservación y restauración del equilibrio ambiental programadas

**LINEA BASE:** 0

Numero: NP 1

**COMPORTAMIENTO DE LAS VARIABLES DURANTE EL TRIMESTRE: Octubre-Diciembre**

VARIABLE	UNIDAD DE MEDIDA	OPERACION	META ANUAL	AVANCE TRIMESTRAL				AVANCE ACUMULADO			
				Programado	%	Alcanzado	%	Programado	%	Alcanzado	%
Acciones relacionadas con la protección, conservación y restauración del equilibrio ambiental realizadas	Informe	Sumable	1.00	1.00	100.00	1.00	100.00	1.00	100.00	1.00	100.00
Acciones relacionadas con la protección, conservación y restauración del equilibrio ambiental programadas	Informe	Sumable	1.00	1.00	100.00	1.00	100.00	1.00	100.00	1.00	100.00

**COMPORTAMIENTO DEL INDICADOR**

**DESCRIPCION DE LA META ANUAL**

Acciones relacionadas con la protección, conservación y restauración del equilibrio ambiental realizada entre las programadas

META ANUAL	TRIMESTRE: Octubre-Diciembre							
	AVANCE TRIMESTRAL				AVANCE ACUMULADO			
	Programado	Alcanzado	EF%	SEMAFORO	Programado	Alcanzado	EF%	SEMAFORO
100.00	100.00	100.00	100.00	VERDE	100.00	100.00	100.00	VERDE

**DESCRIPCIÓN DE RESULTADOS Y JUSTIFICACIÓN EN CASO DE VARIACIÓN SUPERIOR A ±10 % RESPECTO A LO PROGRAMADO**  
Acciones relacionadas con la protección, conservación y restauración del equilibrio ambiental programadas

**EVALUACION DEL INDICADOR**

Acciones relacionadas con la protección, conservación y restauración del equilibrio ambiental programadas

**DEPENDENCIA GENERAL:** G00 ECOLOGÍA  
**DEPENDENCIA AUXILIAR:** 160 Prevención y Control Ambiental

ELABORÓ

VO. BO.

ING. DAVID ALONSO ROMERO SÁNCHEZ

ING. DAVID ALONSO ROMERO SÁNCHEZ

FECHA DE ELABORACION: 10/03/2025 Hoja: 283 de 566